

Муниципальное бюджетное общеобразовательное учреждение  
«Мухамедьяровская средняя общеобразовательная школа  
Кувандыкского городского округа Оренбургской области»

«Рассмотрено и принято на  
заседании педагогического  
совета  
Протокол № 2  
от «28» августа 2023г

«Утверждаю»  
директор школы МБОУ  
«Мухамедьяровская СОШ»  
/ Абдуллина А.У. /  
Ф.И.О

Приказ № 120  
от «28» августа 2023г

**Основная образовательная программа  
начального общего образования  
на период 2023-2027**

2023

## Содержание

<b>1. ЦЕЛЕВОЙ РАЗДЕЛ</b>		<b>4</b>
<b>1.1</b>	Пояснительная записка	<b>4</b>
<b>1.2</b>	Планируемые результаты освоения обучающимися программы начального общего образования	<b>6</b>
<b>1.3.</b>	Система оценки достижения планируемых результатов освоения программы начального общего образования	<b>17</b>
<b>2. СОДЕРЖАТЕЛЬНЫЙ РАЗДЕЛ</b>		<b>24</b>
<b>2.1.</b>	Рабочие программы учебных предметов, учебных курсов (в том числе внеурочной деятельности), учебных модулей	<b>24</b>
	Русский язык	<b>26</b>
	Литературное чтение	<b>99</b>
	Математика	<b>188</b>
	Иностранный (английский) язык	<b>263</b>
	Окружающий мир	<b>318</b>
	Основы религиозных культур и светской этики	<b>375</b>
	Изобразительное искусство	<b>414</b>
	Музыка	<b>466</b>
	Технология	<b>549</b>
	Физическая культура	<b>596</b>
	Разговоры о важном	<b>662</b>
	Движение есть жизнь	<b>754</b>
	Мое Оренбуржье	<b>761</b>
	Читаем, считаем, наблюдаем	<b>779</b>
<b>2.2.</b>	<b>Программа формирования универсальных учебных действий у обучающихся</b>	<b>815</b>
<b>2.3.</b>	<b>РАБОЧАЯ ПРОГРАММА ВОСПИТАНИЯ</b>	<b>820</b>
	Пояснительная записка	<b>820</b>
	<u>Целевой раздел</u>	<b>821</b>
	Цель и задачи воспитания обучающихся	<b>821</b>
	Направления воспитания	<b>822</b>
	Целевые ориентиры результатов воспитания	<b>823</b>
	<u>Содержательный раздел</u>	<b>830</b>
	Уклад общеобразовательной организации	<b>830</b>
	Виды, формы и содержание воспитательной деятельности	<b>831</b>
	<u>Организационный раздел</u>	<b>849</b>
	Кадровое обеспечение	<b>849</b>
	Нормативно-методическое обеспечение	<b>850</b>
	Система поощрения социальной успешности и проявлений активной жизненной позиции обучающихся	<b>851</b>
	Анализ воспитательного процесса	<b>852</b>
<b>3. ОРГАНИЗАЦИОННЫЙ РАЗДЕЛ</b>		<b>854</b>
<b>3.1.</b>	Учебный план начального общего образования	<b>854</b>
<b>3.2.</b>	План внеурочной деятельности	<b>859</b>
<b>3.3.</b>	Календарный учебный график	<b>862</b>
<b>3.4.</b>	Календарный план воспитательной работы	<b>866</b>
<b>3.5.</b>	<b>Характеристика условий реализации программы начального общего образования</b>	<b>877</b>
	Кадровые условия реализации основной образовательной программы начального общего образования	<b>879</b>
	Психолого-педагогические условия реализации основной образовательной программы начального общего образования	<b>882</b>
	Финансово-экономические условия реализации образовательной программы начального общего образования	<b>883</b>

Информационно-методические условия реализации программы начального общего образования	<b>886</b>
Материально-технические условия реализации основной образовательной программы	<b>890</b>
Механизмы достижения целевых ориентиров в системе условий	<b>893</b>

# 1. ЦЕЛЕВОЙ РАЗДЕЛ

## 1.1. Пояснительная записка

В соответствии с Федеральным законом «Об образовании в Российской Федерации» по уровню начального общего образования реализуется основная образовательная программа (далее – ООП НОО) и характеризуется как первый этап школьного обучения. Образовательная программа понимается в Законе «Об образовании в Российской Федерации» как комплекс основных характеристик образования (объём, содержание, планируемые результаты) и организационно-педагогических условий, реализация которых обеспечивает успешность выполнения ФГОС каждого уровня образования.

Программа начального общего образования МБОУ «Мухамедьяровская СОШ» является основным документом, определяющим содержание общего образования, а также регламентирующим образовательную деятельность организации в единстве урочной и внеурочной деятельности при учете установленного ФГОС НОО соотношения обязательной части программы и части, формируемой участниками образовательного процесса.

Целями реализации ООП НОО являются:

обеспечение реализации конституционного права каждого гражданина Российской Федерации на получение качественного образования, включающего обучение, развитие и воспитание каждого обучающегося;

развитие единого образовательного пространства Российской Федерации на основе общих принципов формирования содержания обучения и воспитания, организации образовательного процесса;

организация образовательного процесса с учётом целей, содержания и планируемых результатов начального общего образования, отражённых в ФГОС НОО;

создание условий для свободного развития каждого обучающегося с учётом его потребностей, возможностей и стремления к самореализации;

организация деятельности педагогического коллектива по созданию индивидуальных программ и учебных планов для одарённых, успешных обучающихся и (или) для детей социальных групп, нуждающихся в особом внимании и поддержке.

Достижение поставленных целей реализации ООП НОО предусматривает решение следующих **основных задач**:

формирование общей культуры, гражданско-патриотическое, духовно-нравственное воспитание, интеллектуальное развитие, становление творческих способностей, сохранение и укрепление здоровья;

обеспечение планируемых результатов по освоению обучающимися целевых установок, приобретению знаний, умений, навыков, определяемых личностными, семейными, общественными, государственными потребностями и возможностями обучающегося, индивидуальными особенностями его развития и состояния здоровья;

становление и развитие личности в ее индивидуальности, самобытности, уникальности и неповторимости;

обеспечение преемственности начального общего и основного общего образования;

достижение планируемых результатов освоения ООП НОО всеми обучающимися, в том числе обучающимися с ограниченными возможностями здоровья (далее – обучающиеся с ОВЗ);

обеспечение доступности получения качественного начального общего образования;

выявление и развитие способностей обучающихся, в том числе лиц, проявивших выдающиеся способности, через систему клубов, секций, студий и других, организацию общественно полезной деятельности;

организация интеллектуальных и творческих соревнований, научно-технического творчества и проектно-исследовательской деятельности;

участие обучающихся, их родителей (законных представителей), педагогических работников в проектировании и развитии социальной среды образовательной организации.

Программа начального общего образования учитывает следующие принципы:

1) принцип учёта ФГОС НОО: ООП НОО базируется на требованиях, предъявляемых ФГОС НОО к целям, содержанию, планируемым результатам и условиям обучения на уровне начального общего образования;

2) принцип учёта языка обучения: с учётом условий функционирования образовательной организации ООП НОО характеризует право получения образования на родном языке из числа языков народов Российской Федерации и отражает механизмы реализации данного принципа в учебных планах, планах внеурочной деятельности;

3) принцип учёта ведущей деятельности обучающегося: программа обеспечивает конструирование учебного процесса в структуре учебной деятельности, предусматривает механизмы формирования всех компонентов учебной деятельности (мотив, цель, учебная задача, учебные операции, контроль и самоконтроль);

4) принцип индивидуализации обучения: программа предусматривает возможность и механизмы разработки индивидуальных программ и учебных планов для обучения детей с особыми способностями, потребностями и интересами с учетом мнения родителей (законных представителей) обучающегося;

5) принцип преемственности и перспективности: программа обеспечивает связь и динамику в формировании знаний, умений и способов деятельности, а также успешную адаптацию обучающихся к обучению по образовательным программам основного общего образования, единые подходы между их обучением и развитием на уровнях начального общего и основного общего образования;

6) принцип интеграции обучения и воспитания: программа предусматривает связь урочной и внеурочной деятельности, разработку мероприятий, направленных на обогащение знаний, воспитание чувств и познавательных интересов обучающихся, нравственно-ценностного отношения к действительности;

7) принцип здоровьесбережения: при организации образовательной деятельности не допускается использование технологий, которые могут нанести вред физическому и (или) психическому здоровью обучающихся, приоритет использования здоровьесберегающих педагогических технологий. Объём учебной нагрузки, организация учебных и внеурочных мероприятий должны соответствовать требованиям, предусмотренным санитарными правилами и нормами СанПиН 1.2.3685-21 «Гигиенические нормативы и требования к обеспечению безопасности и (или) безвредности для человека факторов среды обитания», утверждёнными постановлением Главного государственного санитарного врача Российской Федерации от 28 января 2021 г. № 2 (зарегистрировано Министерством юстиции Российской Федерации 29 января 2021 г., регистрационный № 62296), с изменениями, внесенными постановлением Главного государственного санитарного врача Российской Федерации от 30 декабря 2022 г. № 24 (зарегистрирован Министерством юстиции Российской Федерации 9 марта 2023 г., регистрационный № 72558), действующими до 1 марта 2027 г. (далее – Гигиенические нормативы), и санитарными правилами СП 2.4.3648-20 «Санитарно-эпидемиологические требования к организациям воспитания и обучения, отдыха и оздоровления детей и молодежи», утверждёнными постановлением Главного государственного санитарного врача Российской Федерации от 28 сентября 2020 г. № 28 (зарегистрировано Министерством юстиции Российской Федерации 18 декабря 2020 г., регистрационный № 61573), действующими до 1 января 2027 г. (далее – Санитарно-эпидемиологические требования).

ООП НОО учитывает возрастные и психологические особенности обучающихся. Наиболее адаптивным сроком освоения ООП НОО является четыре года. Общий объём аудиторной работы обучающихся за четыре учебных года не может составлять менее 2954 академических часов и более 3345 академических часов в соответствии с требованиями к

организации образовательного процесса к учебной нагрузке при 5-дневной (или 6-дневной) учебной неделе, предусмотренными Гигиеническими нормативами и Санитарно-эпидемиологическими требованиями.

В целях удовлетворения образовательных потребностей и интересов обучающихся могут разрабатываться индивидуальные учебные планы, в том числе для ускоренного обучения, в пределах осваиваемой программы начального общего образования в порядке, установленном локальными нормативными актами образовательной организации. При формировании индивидуальных учебных планов, в том числе для ускоренного обучения, объём дневной и недельной учебной нагрузки, организация учебных и внеурочных мероприятий, расписание занятий, объём домашних заданий должны соответствовать требованиям, предусмотренным Гигиеническими нормативами и Санитарно-эпидемиологическими требованиями.

ООП НОО включает три раздела: целевой, содержательный, организационный.

Целевой раздел ООП НОО включает:

пояснительную записку;

планируемые результаты освоения обучающимися ООП НОО;

систему оценки достижения планируемых результатов освоения ООП НОО.

Содержательный раздел ООП НОО включает следующие программы, ориентированные на достижение предметных, метапредметных и личностных результатов:

рабочие программы учебных предметов, учебных курсов (в том числе внеурочной деятельности), учебных модулей;

программу формирования универсальных учебных действий у обучающихся;  
рабочую программу воспитания.

Организационный раздел ООП НОО определяет общие рамки организации образовательной деятельности, а также организационные механизмы и условия реализации программы начального общего образования и включает:

учебный план;

календарный учебный график;

план внеурочной деятельности;

календарный план воспитательной работы, содержащий перечень событий и мероприятий воспитательной направленности, которые организуются и проводятся образовательной организацией или в которых образовательная организация принимает участие в учебном году или периоде обучения.

### **1.3. Планируемые результаты освоения обучающимися программы начального общего образования**

Планируемые результаты освоения ООП НОО соответствуют современным целям начального общего образования, представленным во ФГОС НОО как система личностных, метапредметных и предметных достижений обучающегося.

Личностные результаты освоения ООП НОО достигаются в единстве учебной и воспитательной деятельности образовательной организации в соответствии с традиционными российскими социокультурными и духовно-нравственными ценностями, принятыми в обществе правилами и нормами поведения и способствуют процессам самопознания, самовоспитания и саморазвития, формирования внутренней позиции личности.

Метапредметные результаты характеризуют уровень сформированности познавательных, коммуникативных и регулятивных универсальных действий, которые обеспечивают успешность изучения учебных предметов, а также становление способности к самообразованию и саморазвитию. В результате освоения содержания программы начального общего образования обучающиеся овладевают рядом междисциплинарных понятий, а также различными знаково-символическими средствами,

которые помогают обучающимся применять знания, как в типовых, так и в новых, нестандартных учебных ситуациях.

ФГОС НОО устанавливает требования к трем группам результатов освоения обучающимися программ начального общего образования: **личностным, метапредметным и предметным.**

1) личностным, включающим:

- формирование у обучающихся основ российской гражданской идентичности; готовность обучающихся к саморазвитию; мотивацию к познанию и обучению;
- ценностные установки и социально значимые качества личности;
- активное участие в социально значимой деятельности;

2) метапредметным, включающим:

- универсальные познавательные учебные действия (базовые логические и начальные исследовательские действия, а также работу с информацией);
- универсальные коммуникативные действия (общение, совместная деятельность, презентация);
- универсальные регулятивные действия (саморегуляция, самоконтроль);

3) предметным, включающим освоенный обучающимися в ходе изучения учебного предмета опыт деятельности, специфической для данной предметной области, по получению нового знания, его преобразованию и применению.

Подобная структура представления планируемых результатов подчеркивает тот факт, что при организации образовательного процесса, направленного на реализацию и достижение планируемых результатов, от учителя требуется использование таких педагогических технологий, которые основаны на дифференциации требований к подготовке обучающихся.

Научно-методологической основой для разработки требований к личностным, метапредметным и предметным результатам обучающихся, освоивших программу начального общего образования, является системно-деятельностный подход.

Планируемые результаты освоения обучающимися программы начального общего образования:

1) обеспечивают связь между требованиями ФГОС, образовательной деятельностью и системой оценки результатов освоения программы начального общего образования;

2) являются содержательной и критериальной основой для разработки:

- рабочих программ учебных предметов, учебных курсов (в том числе внеурочной деятельности), учебных модулей, являющихся методическими документами, определяющими организацию образовательного процесса в школе по определенному учебному предмету, учебному курсу (в том числе внеурочной деятельности), учебному модулю;

- рабочей программы воспитания, являющейся методическим документом, определяющим комплекс основных характеристик воспитательной работы, осуществляемой в школе;

- программы формирования универсальных учебных действий обучающихся – обобщенных учебных действий, позволяющих решать широкий круг задач в различных предметных областях и являющихся результатами освоения обучающимися программы начального общего образования;

- системы оценки качества освоения обучающимися программы начального общего образования;

- в целях выбора средств обучения и воспитания, учебно-методической литературы.

Планируемые результаты опираются на ведущие целевые установки, отражающие основной, сущностный вклад каждой изучаемой программы в развитие личности обучающихся, их способностей.

Структура и содержание планируемых результатов освоения программы начального общего образования отражают требования ФГОС, передают специфику

образовательной деятельности (в частности, специфику целей изучения отдельных учебных предметов, учебных курсов (в том числе внеурочной деятельности), учебных модулей), соответствуют возрастным возможностям обучающихся.

Личностные результаты освоения программы начального общего образования достигаются в единстве учебной и воспитательной деятельности школы в соответствии с традиционными российскими социокультурными и духовно-нравственными ценностями, принятыми в обществе правилами и нормами поведения и способствуют процессам самопознания, самовоспитания и саморазвития, формирования внутренней позиции личности.

Личностные результаты освоения программы начального общего образования отражают готовность обучающихся руководствоваться ценностями и приобретение первоначального опыта деятельности на их основе, в том числе в части:

***Гражданско-патриотического воспитания:***

- становление ценностного отношения к своей Родине – России;
- осознание своей этнокультурной и российской гражданской идентичности;
- сопричастность к прошлому, настоящему и будущему своей страны и родного края;
- уважение к своему и другим народам;
- первоначальные представления о человеке как члене общества, о правах и ответственности, уважении и достоинстве человека, о нравственно-этических нормах поведения и правилах межличностных отношений.

***Духовно-нравственного воспитания:***

- признание индивидуальности каждого человека;
- проявление сопереживания, уважения и доброжелательности;
- неприятие любых форм поведения, направленных на причинение физического и морального вреда другим людям.

***Эстетического воспитания:***

- уважительное отношение и интерес к художественной культуре, восприимчивость к разным видам искусства, традициям и творчеству своего и других народов;
- стремление к самовыражению в разных видах художественной деятельности.

***Физического воспитания, формирования культуры здоровья и эмоционального благополучия:***

- соблюдение правил здорового и безопасного (для себя и других людей) образа жизни в окружающей среде (в том числе информационной);
- бережное отношение к физическому и психическому здоровью.

***Трудового воспитания:***

- осознание ценности труда в жизни человека и общества, ответственное потребление и бережное отношение к результатам труда, навыки участия в различных видах трудовой деятельности, интерес к различным профессиям.

***Экологического воспитания:***

- бережное отношение к природе;
- неприятие действий, приносящих ей вред.

***Ценности научного познания:***

- первоначальные представления о научной картине мира;
- познавательные интересы, активность, инициативность, любознательность и самостоятельность в познании.

Личностные результаты включают ценностные отношения обучающегося к окружающему миру, другим людям, а также к самому себе как субъекту учебно-познавательной деятельности (осознание её социальной значимости, ответственность, установка на принятие учебной задачи и др.).

**Метапредметные результаты** сгруппированы по трем направлениям и отражают способность обучающихся использовать на практике универсальные учебные действия, составляющие умение овладевать:



- универсальными учебными познавательными действиями;
- универсальными учебными коммуникативными действиями;
- универсальными регулятивными действиями.

Метапредметные результаты освоения программы начального общего образования отражают:

***Овладение универсальными учебными познавательными действиями:***

***1) базовые логические действия:***

- сравнивать объекты, устанавливать основания для сравнения, устанавливать аналогии;
- объединять части объекта (объекты) по определенному признаку;
- определять существенный признак для классификации, классифицировать предложенные объекты;
- находить закономерности и противоречия в рассматриваемых фактах, данных и наблюдениях на основе предложенного педагогическим работником алгоритма;
- выявлять недостаток информации для решения учебной (практической) задачи на основе предложенного алгоритма;
- устанавливать причинно-следственные связи в ситуациях, поддающихся непосредственному наблюдению или знакомых по опыту, делать выводы;

***2) базовые исследовательские действия:***

- определять разрыв между реальным и желательным состоянием объекта (ситуации) на основе предложенных педагогическим работником вопросов;
- с помощью педагогического работника формулировать цель, планировать изменения объекта, ситуации;
- сравнивать несколько вариантов решения задачи, выбирать наиболее подходящий (на основе предложенных критериев);
- проводить по предложенному плану опыт, несложное исследование по установлению особенностей объекта изучения и связей между объектами (часть - целое, причина - следствие);
- формулировать выводы и подкреплять их доказательствами на основе результатов проведенного наблюдения (опыта, измерения, классификации, сравнения, исследования);
- прогнозировать возможное развитие процессов, событий и их последствия в аналогичных или сходных ситуациях;

***3) работа с информацией:***

- выбирать источник получения информации;
- согласно заданному алгоритму находить в предложенном источнике информацию, представленную в явном виде;
- распознавать достоверную и недостоверную информацию самостоятельно или на основании предложенного педагогическим работником способа ее проверки;
- соблюдать с помощью взрослых (педагогических работников, родителей (законных представителей) несовершеннолетних обучающихся) правила информационной безопасности при поиске информации в сети Интернет;
- анализировать и создавать текстовую, видео, графическую, звуковую, информацию в соответствии с учебной задачей;
- самостоятельно создавать схемы, таблицы для представления информации.

***Овладение универсальными учебными коммуникативными действиями:***

***1) общение:***

- воспринимать и формулировать суждения, выражать эмоции в соответствии с целями и условиями общения в знакомой среде;
- проявлять уважительное отношение к собеседнику, соблюдать правила ведения диалога и дискуссии;
- признавать возможность существования разных точек зрения;
- корректно и аргументированно высказывать свое мнение;
- строить речевое высказывание в соответствии с поставленной задачей;

- создавать устные и письменные тексты (описание, рассуждение, повествование);
- готовить небольшие публичные выступления;
- подбирать иллюстративный материал (рисунки, фото, плакаты) к тексту выступления;

2) *совместная деятельность:*

- формулировать краткосрочные и долгосрочные цели (индивидуальные с учетом участия в коллективных задачах) в стандартной (типовой) ситуации на основе предложенного формата планирования, распределения промежуточных шагов и сроков;
- принимать цель совместной деятельности, коллективно строить действия по ее достижению: распределять роли, договариваться, обсуждать процесс и результат совместной работы;
- проявлять готовность руководить, выполнять поручения, подчиняться;
- ответственно выполнять свою часть работы;
- оценивать свой вклад в общий результат;
- выполнять совместные проектные задания с опорой на предложенные образцы.

**Овладение универсальными учебными регулятивными действиями:**

1) *самоорганизация:*

- планировать действия по решению учебной задачи для получения результата; выстраивать последовательность выбранных действий;

2) *самоконтроль:*

- устанавливать причины успеха/неудач учебной деятельности;
- корректировать свои учебные действия для преодоления ошибок.

Метапредметные результаты характеризуют уровень сформированности познавательных, коммуникативных и регулятивных универсальных действий, которые обеспечивают успешность изучения учебных предметов, а также становление способности к самообразованию и саморазвитию. В результате освоения содержания учебных предметов, курсов (в том числе внеурочной деятельности), модулей обучающиеся овладевают рядом междисциплинарных понятий, а также различными знаково-символическими средствами, которые помогают обучающимся применять знания как в типовых, так и в новых, нестандартных учебных ситуациях.

**Предметные результаты** освоения программы начального общего образования с учетом специфики содержания предметных областей, включающих конкретные учебные предметы (учебные модули), ориентированы на применение знаний, умений и навыков обучающимися в учебных ситуациях и реальных жизненных условиях, а также на успешное обучение на уровне начального общего образования, и включают:

Предметные результаты по *предметной области "Русский язык и литературное чтение"* обеспечивают:

По учебному предмету **"Русский язык"**:

1) первоначальное представление о многообразии языков и культур на территории Российской Федерации, о языке как одной из главных духовно-нравственных ценностей народа;

2) понимание роли языка как основного средства общения; осознание значения русского языка как государственного языка Российской Федерации; понимание роли русского языка как языка межнационального общения;

3) осознание правильной устной и письменной речи как показателя общей культуры человека;

4) овладение основными видами речевой деятельности на основе первоначальных представлений о нормах современного русского литературного языка:

- аудирование (слушание): адекватно воспринимать звучащую речь; понимать воспринимаемую информацию, содержащуюся в предложенном тексте; определять основную мысль воспринимаемого текста; передавать содержание воспринимаемого текста путем ответа на предложенные вопросы; задавать вопросы по услышанному тексту;

- говорение: осознавать цели и ситуации (с кем и где происходит общение) устного общения; выбирать языковые средства в соответствии с целями и условиями общения для эффективного решения коммуникативной задачи; использовать диалогическую форму речи; уметь начать, поддержать, закончить разговор, привлечь внимание собеседника; отвечать на вопросы и задавать их; строить устные монологические высказывания в соответствии с учебной задачей; соблюдать нормы речевого этикета в ситуациях учебного и бытового общения (приветствие, прощание, извинение, благодарность, просьба); соблюдать орфоэпические нормы и правильную интонацию;

- чтение: соблюдать орфоэпические нормы при чтении вслух; понимать содержание предлагаемого текста; использовать выборочное чтение с целью нахождения необходимого материала; находить информацию, заданную в тексте в явном виде; формулировать простые выводы, интерпретировать и обобщать содержащуюся в тексте информацию; анализировать содержание, языковые особенности и структуру текста;

- письмо: осознавать цели и ситуации (с кем и где происходит общение) письменного общения; списывать текст с представленного образца, писать под диктовку в соответствии с изученными правилами; писать подробное изложение; создавать небольшие тексты (сочинения) по соответствующей возрасту тематике (на основе впечатлений, литературных произведений, сюжетных картинок, просмотра фрагмента видеозаписи); использовать словари и различные справочные материалы, включая ресурсы сети Интернет;

5) сформированность первоначальных научных представлений о системе русского языка: фонетике, графике, лексике, морфемике, морфологии и синтаксисе; об основных единицах языка, их признаках и особенностях употребления в речи;

6) использование в речевой деятельности норм современного русского литературного языка (орфоэпических, лексических, грамматических, орфографических, пунктуационных) и речевого этикета.

По учебному предмету "**Литературное чтение**":

1) сформированность положительной мотивации к систематическому чтению и слушанию художественной литературы и произведений устного народного творчества;

2) достижение необходимого для продолжения образования уровня общего речевого развития;

3) осознание значимости художественной литературы и произведений устного народного творчества для всестороннего развития личности человека;

4) первоначальное представление о многообразии жанров художественных произведений и произведений устного народного творчества;

5) овладение элементарными умениями анализа и интерпретации текста, осознанного использования при анализе текста изученных литературных понятий: прозаическая и стихотворная речь; жанровое разнообразие произведений (общее представление о жанрах); устное народное творчество, малые жанры фольклора (считалки, пословицы, поговорки, загадки, фольклорная сказка); басня (мораль, идея, персонажи); литературная сказка, рассказ; автор; литературный герой; образ; характер; тема; идея; заголовок и содержание; композиция; сюжет; эпизод, смысловые части; стихотворение (ритм, рифма); средства художественной выразительности (сравнение, эпитет, олицетворение);

6) овладение техникой смыслового чтения вслух (правильным плавным чтением, позволяющим воспринимать, понимать и интерпретировать смысл текстов разных типов, жанров, назначений в целях решения различных учебных задач и удовлетворения эмоциональных потребностей общения с книгой, адекватно воспринимать чтение слушателями).

Предметные результаты по учебному предмету "**Иностранный язык**" предметной области "**Иностранный язык**" ориентированы на применение знаний, умений и навыков в типичных учебных ситуациях и реальных жизненных условиях, отражают сформированность иноязычной коммуникативной компетенции на элементарном уровне в

совокупности ее составляющих – речевой, языковой, социокультурной, компенсаторной, метапредметной (учебно-познавательной) и обеспечивают:

1) овладение основными видами речевой деятельности в рамках следующего тематического содержания речи: Мир моего "я". Мир моих увлечений. Мир вокруг меня. Родная страна и страна/страны изучаемого языка:

- говорение: уметь вести разные виды диалога в стандартных ситуациях общения (диалог этикетного характера, диалог-побуждение к действию, диалог-расспрос) объемом 4-5 фраз со стороны каждого собеседника в рамках тематического содержания речи с вербальными и (или) невербальными опорами, с соблюдением правил речевого этикета, принятых в стране/странах изучаемого языка; создавать устные связные монологические высказывания (описание/характеристика, повествование) объемом 4-5 фраз с вербальными и (или) невербальными опорами в рамках тематического содержания речи; передавать основное содержание прочитанного текста; представлять результаты выполненной проектной работы, в том числе подбирая иллюстративный материал (рисунки, фото) к тексту выступления;

- аудирование: воспринимать на слух и понимать речь педагогического работника и одноклассников в процессе общения на уроке; воспринимать на слух и понимать основное содержание звучащих до 1 минуты учебных и адаптированных аутентичных текстов, построенных на изученном языковом материале; понимать запрашиваемую информацию фактического характера в прослушанном тексте;

- смысловое чтение: читать вслух и понимать учебные и адаптированные аутентичные тексты объемом до 80 слов, построенные на изученном языковом материале, соблюдая правила чтения и правильную интонацию; читать про себя и понимать основное содержание учебных и адаптированных аутентичных текстов объемом до 160 слов, содержащих отдельные незнакомые слова, не препятствующие решению коммуникативной задачи; определять тему, главную мысль, назначение текста; извлекать из прочитанного текста запрашиваемую информацию фактического характера (в пределах изученного); читать несплошные тексты (простые таблицы) и понимать представленную в них информацию;

- письменная речь: владеть техникой письма; заполнять простые анкеты и формуляры с указанием личной информации в соответствии с нормами, принятыми в стране/странах изучаемого языка; писать электронное сообщение личного характера объемом до 40 слов с опорой на предъявленный педагогическим работником образец;

2) знание и понимание правил чтения и орфографии; интонации изученных коммуникативных типов предложений; основных значений изученных лексических единиц (слов, словосочетаний, речевых клише);

признаков изученных грамматических явлений;

3) овладение фонетическими навыками (различать на слух и адекватно, без ошибок, ведущих к сбою коммуникации, произносить изученные звуки иностранного языка; соблюдать правильное ударение в изученных словах и фразах; соблюдать особенности интонации в повествовательных и побудительных предложениях, а также в изученных типах вопросов); графическими навыками (графически корректно писать буквы изучаемого языка); орфографическими (корректно писать изученные слова) и пунктуационными навыками (использовать точку, вопросительный и восклицательный знаки в конце предложения, апостроф, запятую при перечислении и обращении);

4) использование языковых средств, соответствующих учебно-познавательной задаче, ситуации повседневного общения: овладение навыками распознавания и употребления в устной и письменной речи не менее 500 изученных лексических единиц (слов, словосочетаний, речевых клише) в их основных значениях и навыками распознавания и употребления в устной и письменной речи изученных синтаксических конструкций и морфологических форм изучаемого иностранного языка;

5) овладение социокультурными знаниями и умениями: знание названий родной страны и страны/стран изучаемого языка, некоторых литературных персонажей,

небольших произведений детского фольклора (рифмовок, песен); умение кратко представлять свою страну на иностранном языке в рамках изучаемой тематики;

б) овладение компенсаторными умениями: использовать при чтении и аудировании языковую, в том числе контекстуальную догадку;

7) овладение умениями описывать, сравнивать и группировать объекты и явления в рамках изучаемой тематики;

8) приобретение базовых умений работы с доступной информацией в рамках изучаемой тематики, безопасного использования электронных ресурсов Организации и сети Интернет, получения информации из источников в современной информационной среде;

9) выполнение простых проектных работ, включая задания межпредметного характера, в том числе с участием в совместной деятельности, понимание и принятие ее цели, обсуждение и согласование способов достижения общего результата, распределение ролей в совместной деятельности, проявление готовности быть лидером и выполнять поручения, осуществление взаимного контроля в совместной деятельности, оценивание своего вклада в общее дело;

10) приобретение опыта практической деятельности в повседневной жизни:

- использовать ИКТ для выполнения несложных заданий на иностранном языке (выбирать источник для получения информации, оценивать необходимость и достаточность информации для решения поставленной задачи; использовать и самостоятельно создавать таблицы для представления информации; соблюдать правила информационной безопасности в ситуациях повседневной жизни и при работе в сети Интернет);

- знакомить представителей других стран с культурой своего народа и участвовать в элементарном бытовом общении на иностранном языке.

Предметные результаты по учебному предмету **"Математика"** предметной области **"Математика и информатика"** обеспечивают:

1) сформированность системы знаний о числе как результате счета и измерения, о десятичном принципе записи чисел;

2) сформированность вычислительных навыков, умений выполнять устно и письменно арифметические действия с числами, решать текстовые задачи, оценивать полученный результат по критериям: достоверность/реальность, соответствие правилу/алгоритму;

3) развитие пространственного мышления: умения распознавать, изображать (от руки) и выполнять построение геометрических фигур (с заданными измерениями) с помощью чертежных инструментов; развитие наглядного представления о симметрии; овладение простейшими способами измерения длин, площадей;

4) развитие логического и алгоритмического мышления: умения распознавать верные (истинные) и неверные (ложные) утверждения в простейших случаях в учебных и практических ситуациях, приводить пример и контрпример, строить простейшие алгоритмы и использовать изученные алгоритмы (вычислений, измерений) в учебных ситуациях;

5) овладение элементами математической речи: умения формулировать утверждение (вывод, правило), строить логические рассуждения (одно-двухшаговые) с использованием связок "если ..., то ...", "и", "все", "некоторые";

6) приобретение опыта работы с информацией, представленной в графической форме (простейшие таблицы, схемы, столбчатые диаграммы) и текстовой форме: умения извлекать, анализировать, использовать информацию и делать выводы, заполнять готовые формы данными;

7) использование начальных математических знаний при решении учебных и практических задач и в повседневных ситуациях для описания и объяснения окружающих предметов, процессов и явлений, оценки их количественных и пространственных отношений, в том числе в сфере личных и семейных финансов.

Предметные результаты по учебному предмету **"Окружающий мир"** предметной области **"Обществознание и естествознание (окружающий мир)"** обеспечивают:

1) сформированность уважительного отношения к своей семье и семейным традициям, школе, родному краю, России, ее истории и культуре, природе; чувства гордости за национальные свершения, открытия, победы;

2) первоначальные представления о природных и социальных объектах как компонентах единого мира, о многообразии объектов и явлений природы; связи мира живой и неживой природы; сформированность основ рационального поведения и обоснованного принятия решений;

3) первоначальные представления о традициях и обычаях, хозяйственных занятиях населения и массовых профессиях родного края, достопримечательностях столицы России и родного края, наиболее значимых объектах Всемирного культурного и природного наследия в России; важнейших для страны и личности событиях и фактах прошлого и настоящего России; основных правах и обязанностях гражданина Российской Федерации;

4) развитие умений описывать, сравнивать и группировать изученные природные объекты и явления, выделяя их существенные признаки и отношения между объектами и явлениями;

5) понимание простейших причинно-следственных связей в окружающем мире (в том числе на материале о природе и культуре родного края);

6) умение решать в рамках изученного материала познавательные, в том числе практические задачи;

7) приобретение базовых умений работы с доступной информацией (текстовой, графической, аудиовизуальной) о природе и обществе, безопасного использования электронных ресурсов школы и сети Интернет, получения информации из источников в современной информационной среде;

8) приобретение опыта проведения несложных групповых и индивидуальных наблюдений в окружающей среде и опытов по исследованию природных объектов и явлений с использованием простейшего лабораторного оборудования и измерительных приборов и следованием инструкциям и правилам безопасного труда, фиксацией результатов наблюдений и опытов;

9) формирование навыков здорового и безопасного образа жизни на основе выполнения правил безопасного поведения в окружающей среде, в том числе знаний о небезопасности разглашения личной и финансовой информации при общении с людьми вне семьи, в сети Интернет и опыта соблюдения правил безопасного поведения при использовании личных финансов;

10) приобретение опыта положительного эмоционально-ценностного отношения к природе; стремления действовать в окружающей среде в соответствии с экологическими нормами поведения.

По выбору родителей (законных представителей) несовершеннолетних обучающихся в рамках учебного предмета **"Основы религиозных культур и светской этики"** предметной области **"Основы религиозных культур и светской этики"** изучается учебный модуль: "Основы светской этики".

Предметные результаты по учебному предмету **"Основы религиозных культур и светской этики"** предметной области **"Основы религиозных культур и светской этики"** обеспечивают:

По учебному модулю **"Основы светской этики"**:

1) формирование умения строить суждения оценочного характера о роли личных усилий для нравственного развития человека;

2) формирование умения анализировать и давать нравственную оценку поступкам, отвечать за них, проявлять готовность к сознательному самоограничению в поведении;

3) способность осуществлять и обосновывать нравственный выбор, опираясь на принятые в обществе нормы морали и внутреннюю установку личности, поступать согласно своей совести;

4) знание общепринятых в российском обществе норм морали, отношений и поведения людей, основанных на российских традиционных духовных ценностях, конституционных правах, свободах и обязанностях гражданина;

5) формирование умения соотносить поведение и поступки человека с основными нормами российской светской (гражданской) этики;

6) формирование умения строить суждения оценочного характера о значении нравственности в жизни человека, коллектива, семьи, общества;

7) знание и готовность ориентироваться на российские традиционные семейные ценности, нравственные нормы поведения в коллективе, обществе, соблюдать правила этикета;

8) понимание ценности человеческой жизни, человеческого достоинства, честного труда людей на благо человека, общества;

9) формирование умения объяснять значение слов "милосердие", "сострадание", "прощение", "дружелюбие";

10) формирование умения приводить примеры проявлений любви к ближнему, милосердия и сострадания в истории России, современной жизни;

11) готовность проявлять открытость к сотрудничеству, готовность оказывать помощь; осуждать любые случаи унижения человеческого достоинства.

Предметные результаты по *предметной области "Искусство"* обеспечивают:

По учебному предмету **"Изобразительное искусство"**:

1) выполнение творческих работ с использованием различных художественных материалов и средств художественной выразительности изобразительного искусства;

2) умение характеризовать виды и жанры изобразительного искусства;

3) овладение умением рисовать с натуры, по памяти, по представлению;

4) умение применять принципы перспективных и композиционных построений;

5) умение характеризовать отличительные особенности художественных промыслов России;

6) умение использовать простейшие инструменты графических редакторов для обработки фотографических изображений и анимации.

По учебному предмету **"Музыка"**:

1) знание основных жанров народной и профессиональной музыки;

2) знание видов оркестров, названий наиболее известных инструментов; умение различать звучание отдельных музыкальных инструментов, виды хора и оркестра;

3) умение узнавать на слух и называть изученные произведения русской и зарубежной классики, образцы народного музыкального творчества, произведения современных композиторов;

4) умение исполнять свою партию в хоре с сопровождением и без сопровождения.

Предметные результаты по учебному предмету **"Технология"** *предметной области "Технология"* обеспечивают:

1) сформированность общих представлений о мире профессий, значении труда в жизни человека и общества, многообразии предметов материальной культуры;

2) сформированность первоначальных представлений о материалах и их свойствах, о конструировании, моделировании;

3) овладение технологическими приемами ручной обработки материалов;

4) приобретение опыта практической преобразовательной деятельности при выполнении учебно-познавательных и художественно-конструкторских задач, в том числе с использованием информационной среды;

5) сформированность умения безопасного пользования необходимыми инструментами в предметно-преобразующей деятельности.

Предметные результаты по учебному предмету **"Физическая культура"** *предметной области "Физическая культура"* обеспечивают:

1) сформированность общих представлений о физической культуре и спорте, физической активности человека, физических качествах, жизненно важных прикладных

умениях и навыках, основных физических упражнениях (гимнастических, игровых, туристических и спортивных);

2) умение использовать основные гимнастические упражнения для формирования и укрепления здоровья, физического развития и физического совершенствования, повышения физической и умственной работоспособности, в том числе для подготовки к выполнению нормативов Всероссийского физкультурно-спортивного комплекса "Готов к труду и обороне" (ГТО);

3) умение взаимодействовать со сверстниками в игровых заданиях и игровой деятельности, соблюдая правила честной игры;

4) овладение жизненно важными навыками плавания (при наличии в Организации материально-технической базы - бассейна) и гимнастики;

5) умение вести наблюдение за своим физическим состоянием, величиной физических нагрузок, показателями основных физических качеств;

6) умение применять правила безопасности при выполнении физических упражнений и различных форм двигательной активности.

Личностные, метапредметные и предметные результаты конкретизированы по классам в рабочих программах учебных предметов, учебных курсов (в том числе курсов внеурочной деятельности), учебных модулей.

В отдельном разделе программы начального общего образования характеризуется система оценки достижений планируемых результатов освоения основной образовательной программы с учетом оценки метапредметных и предметных результатов. При определении подходов к контрольно-оценочной деятельности младших школьников учитываются формы и виды контроля, а также требования к объёму и числу проводимых контрольных, проверочных и диагностических работ. Ориентиром в этом направлении служат «Рекомендации для системы общего образования по основным подходам к формированию графика проведения оценочных процедур в общеобразовательных организациях», подготовленные в 2021 г. Федеральной службой по надзору в сфере образования и науки РФ.

#### **1.4. Система оценки достижения планируемых результатов освоения программы начального общего образования**

В ФГОС НОО отмечается, что «независимо от формы получения начального общего образования и формы обучения ФГОС является основой объективной оценки соответствия установленным требованиям образовательной деятельности и подготовки обучающихся, освоивших программу начального общего образования». Это означает, что ФГОС задаёт основные требования к образовательным результатам и средствам оценки их достижения.

Система оценки достижения планируемых результатов (далее – система оценки) является частью системы оценки и управления качеством образования в школе и служит основой при разработке школой собственного «Положения об оценке образовательных достижений обучающихся» («Положения о текущем контроле и промежуточной аттестации обучающихся»).

Система оценки призвана способствовать поддержанию единства всей системы образования, обеспечению преемственности в системе непрерывного образования. Её основными функциями являются *ориентация образовательного процесса* на достижение планируемых результатов освоения основной образовательной программы начального общего образования и обеспечение эффективной *обратной связи*, позволяющей осуществлять *управление образовательным процессом*.

**Основными направлениями и целями оценочной деятельности в школе являются:**



- оценка образовательных достижений обучающихся на различных этапах обучения как основа их промежуточной и итоговой аттестации, а также основа процедур внутреннего мониторинга в школе, мониторинговых исследований муниципального, регионального и федерального уровней;

- оценка результатов деятельности педагогических кадров как основа аттестационных процедур;

- оценка результатов деятельности школы как основа аккредитационных процедур.

Основным объектом системы оценки, её содержательной и критериальной базой выступают требования ФГОС НОО, которые конкретизируются в планируемых результатах освоения обучающимися ООП НОО.

Система оценки включает процедуры **внутренней и внешней оценки**.

*Внутренняя оценка* включает:

стартовую диагностику;

текущую и тематическую оценки;

итоговую оценку;

промежуточную аттестацию;

психолого-педагогическое наблюдение;

внутренний мониторинг образовательных достижений обучающихся.

*К внешним процедурам* относятся:

независимая оценка качества подготовки обучающихся;

итоговая аттестация.

В соответствии с ФГОС НОО система оценки МБОУ «Мухамедьяровская СОШ» реализует системно-деятельностный, уровневый и комплексный подходы к оценке образовательных достижений.

**Системно-деятельностный подход** к оценке образовательных достижений проявляется в оценке способности учащихся к решению учебно-познавательных и учебно-практических задач, а также в оценке уровня функциональной грамотности учащихся. Он обеспечивается содержанием и критериями оценки, в качестве которых выступают планируемые результаты обучения, выраженные в деятельностной форме.

**Уровневый подход** служит основой для организации индивидуальной работы с учащимися. Он реализуется как по отношению к содержанию оценки, так и к представлению и интерпретации результатов измерений.

Уровневый подход к оценке образовательных достижений обучающихся реализуется за счёт фиксации различных уровней достижения обучающимися планируемых результатов. Достижение базового уровня свидетельствует о способности обучающихся решать типовые учебные задачи, целенаправленно отработываемые со всеми обучающимися в ходе учебного процесса, выступает достаточным для продолжения обучения и усвоения последующего учебного материала.

Реальные достижения обучающихся могут соответствовать базовому уровню, а могут отличаться от него как в сторону превышения, так и в сторону недостижения.

Для описания достижений учащихся устанавливаются следующие уровни.

**Базовый уровень достижений** – уровень, который демонстрирует способность обучающихся решать типовые учебные задачи, целенаправленно отработываемые со всеми обучающимися в ходе учебного процесса. Овладение базовым уровнем является достаточным для продолжения обучения и усвоения последующего материала. Достижению базового уровня соответствует отметка «удовлетворительно» (или отметка «3», отметка «зачтено»).

Превышение базового уровня свидетельствует об усвоении опорной системы знаний на уровне осознанного произвольного овладения учебными действиями, а также о кругозоре, широте (или избирательности) интересов.

**Повышенный уровень** достижения планируемых результатов, отметка «хорошо» (отметка «4»);

**Высокий уровень** достижения планируемых результатов, отметка «отлично» (отметка «5»).

Повышенный и высокий уровни достижения отличаются по полноте освоения планируемых результатов, уровню овладения учебными действиями и сформированностью интересов к данной предметной области.

Индивидуальные траектории обучения учащихся, демонстрирующих повышенный и высокий уровни достижений, как правило, формируются с учётом интересов этих учащихся. При наличии устойчивых интересов к учебному предмету и основательной подготовки по нему такие учащиеся могут быть вовлечены в проектную деятельность по предмету, участию в интеллектуальных конкурсах и предметных олимпиадах.

**Низкий уровень** достижений, отметка «неудовлетворительно» (отметка «2»).

Недостижение базового уровня (низкий уровень достижений) фиксируется в зависимости от объёма и уровня освоенного и неосвоенного содержания предмета.

Как правило, **низкий уровень** достижений свидетельствует об отсутствии систематической базовой подготовки, о том, что обучающимся не освоено даже и половины планируемых результатов, которые осваивает большинство учащихся, о том, что имеются значительные пробелы в знаниях, дальнейшее обучение затруднено. При этом учащийся может выполнять отдельные задания повышенного уровня. Данная группа учащихся требует специальной диагностики затруднений в обучении, пробелов в системе знаний и оказании целенаправленной помощи в достижении базового уровня. Помощь в диагностике и коррекции затруднений таким учащимся оказывают специалисты социально-психологической службы школы. Только наличие положительной мотивации может стать основой ликвидации пробелов в обучении для данной группы учащихся.

Описанный выше подход применяется в ходе различных процедур оценивания в рамках стартового, текущего, тематического и промежуточного контроля.

*Формы представления результатов оценочной деятельности:*

- обобщенный неперсонифицированный анализ результатов диагностического обследования, отражающий динамику достижения обучающимися личностных результатов,

- персонифицированная оценка уровня достижения метапредметных и предметных планируемых результатов в рамках текущего контроля успеваемости и промежуточной аттестации (отметки в электронном журнале по итогам стартовой диагностики, текущей и тематической оценки, промежуточной аттестации; протоколы промежуточной аттестации, внутришкольного мониторинга, процедур внешней оценки (ВПР, РДР) и другие);

- портфолио обучающихся;

- аналитические материалы школы.

**Комплексный подход** к оценке образовательных достижений реализуется через:

оценку предметных и метапредметных результатов;

использование комплекса оценочных процедур как основы для оценки динамики индивидуальных образовательных достижений обучающихся и для итоговой оценки; использование контекстной информации (об особенностях обучающихся, условиях и процессе обучения и другие) для интерпретации полученных результатов в целях управления качеством образования;

использование разнообразных методов и форм оценки, взаимно дополняющих друг друга, в том числе оценок творческих работ, наблюдения;

использование форм работы, обеспечивающих возможность включения обучающихся в самостоятельную оценочную деятельность (самоанализ, самооценка, взаимооценка);

использование мониторинга динамических показателей освоения умений и знаний, в том числе формируемых с использованием информационно-коммуникационных (цифровых) технологий.

## **Оценка личностных результатов**

Целью оценки личностных достижений обучающихся является получение общего представления о воспитательной деятельности образовательной организации и её влиянии на коллектив обучающихся.

При оценке личностных результатов необходимо соблюдение этических норм и правил взаимодействия с обучающимся с учётом его индивидуально-психологических особенностей развития.

Личностные достижения обучающихся, освоивших ООП НОО, включают две группы результатов:

основы российской гражданской идентичности, ценностные установки и социально значимые качества личности;

готовность обучающихся к саморазвитию, мотивация к познанию и обучению, активное участие в социально значимой деятельности.

Учитывая особенности групп личностных результатов, учитель может осуществлять оценку только следующих качеств:

наличие и характеристика мотива познания и учения;

наличие умений принимать и удерживать учебную задачу, планировать учебные действия;

способность осуществлять самоконтроль и самооценку.

Диагностические задания, устанавливающие уровень этих качеств, целесообразно интегрировать с заданиями по оценке метапредметных регулятивных универсальных учебных действий.

## **Особенности оценки метапредметных и предметных результатов**

### **Особенности оценки метапредметных результатов**

Оценка метапредметных результатов осуществляется через оценку достижения планируемых результатов освоения ФООП НОО, которые отражают совокупность познавательных, коммуникативных и регулятивных универсальных учебных действий.

Формирование метапредметных результатов обеспечивается комплексом освоения программ учебных предметов и внеурочной деятельности.

Оценка метапредметных результатов проводится с целью определения сформированности:

познавательных универсальных учебных действий;

коммуникативных универсальных учебных действий;

регулятивных универсальных учебных действий.

Овладение познавательными универсальными учебными действиями предполагает формирование и оценку у обучающихся базовых логических действий, базовых исследовательских действий, умений работать с информацией.

Овладение базовыми логическими действиями обеспечивает формирование у обучающихся умений:

сравнивать объекты, устанавливать основания для сравнения, устанавливать аналогии;

объединять части объекта (объекты) по определённому признаку;

определять существенный признак для классификации, классифицировать предложенные объекты;

находить закономерности и противоречия в рассматриваемых фактах, данных и наблюдениях на основе предложенного учителем алгоритма;

выявлять недостаток информации для решения учебной (практической) задачи на основе предложенного алгоритма;

устанавливать причинно-следственные связи в ситуациях, поддающихся непосредственному наблюдению или знакомых по опыту, делать выводы.

Овладение базовыми исследовательскими действиями обеспечивает формирование у обучающихся умений:

определять разрыв между реальным и желательным состоянием объекта (ситуации) на основе предложенных учителем вопросов;

с помощью учителя формулировать цель, планировать изменения объекта, ситуации; сравнивать несколько вариантов решения задачи, выбрать наиболее подходящий (на основе предложенных критериев);

проводить по предложенному плану опыт, несложное исследование по установлению особенностей объекта изучения и связей между объектами (часть – целое, причина – следствие);

формулировать выводы и подкреплять их доказательствами на основе результатов проведённого наблюдения (опыта, измерения, классификации, сравнения, исследования);

прогнозировать возможное развитие процессов, событий и их последствия в аналогичных или сходных ситуациях.

Работа с информацией как одно из познавательных универсальных учебных действий обеспечивает сформированность у обучающихся умений:

выбирать источник получения информации;

согласно заданному алгоритму находить в предложенном источнике информацию, представленную в явном виде;

распознавать достоверную и недостоверную информацию самостоятельно или на основании предложенного учителем способа её проверки;

соблюдать с помощью взрослых (педагогических работников, родителей (законных представителей) несовершеннолетних обучающихся) правила информационной безопасности при поиске в информационно-телекоммуникационной сети Интернет (далее – Интернет);

анализировать и создавать текстовую, видео-, графическую, звуковую информацию в соответствии с учебной задачей;

самостоятельно создавать схемы, таблицы для представления информации.

Овладение универсальными учебными коммуникативными действиями предполагает формирование и оценку у обучающихся таких групп умений, как общение и совместная деятельность.

Общение как одно из коммуникативных универсальных учебных действий обеспечивает сформированность у обучающихся умений:

воспринимать и формулировать суждения, выражать эмоции в соответствии с целями и условиями общения в знакомой среде;

проявлять уважительное отношение к собеседнику, соблюдать правила ведения диалога и дискуссии; признавать возможность существования разных точек зрения;

корректно и аргументированно высказывать своё мнение;

строить речевое высказывание в соответствии с поставленной задачей;

создавать устные и письменные тексты (описание, рассуждение, повествование);

подготавливать небольшие публичные выступления;

подбирать иллюстративный материал (рисунки, фото, плакаты) к тексту выступления.

Совместная деятельность как одно из коммуникативных универсальных учебных действий обеспечивает сформированность у обучающихся умений:

формулировать краткосрочные и долгосрочные цели (индивидуальные с учётом участия в коллективных задачах) в стандартной (типовой) ситуации на основе предложенного формата планирования, распределения промежуточных шагов и сроков;

принимать цель совместной деятельности, коллективно строить действия по её достижению: распределять роли, договариваться, обсуждать процесс и результат совместной работы; проявлять готовность руководить, выполнять поручения, подчиняться;

ответственно выполнять свою часть работы;

оценивать свой вклад в общий результат;

выполнять совместные проектные задания с использованием предложенных образцов.

Овладение регулятивными универсальными учебными действиями согласно ФГОС НОО предполагает формирование и оценку у обучающихся умений самоорганизации (планировать действия по решению учебной задачи для получения результата, выстраивать последовательность выбранных действий) и самоконтроля (устанавливать причины успеха (неудач) в учебной деятельности, корректировать свои учебные действия для преодоления ошибок).

Оценка достижения метапредметных результатов осуществляется как учителем в ходе текущей и промежуточной оценки по учебному предмету, так и администрацией образовательной организации в ходе мониторинга. В текущем учебном процессе отслеживается способность обучающихся разрешать учебные ситуации и выполнять учебные задачи, требующие владения познавательными, коммуникативными и регулятивными действиями, реализуемыми в предметном преподавании.

В ходе мониторинга проводится оценка сформированности универсальных учебных действий. Содержание и периодичность мониторинга устанавливаются решением педагогического совета образовательной организации. Инструментарий для оценки сформированности универсальных учебных действий строится на межпредметной основе и может включать диагностические материалы по оценке функциональной грамотности, сформированности регулятивных, коммуникативных и познавательных учебных действий.

Формы оценки:

- для проверки читательской грамотности и сформированности регулятивных, коммуникативных и познавательных учебных действий – комплексная письменная работа на межпредметной основе;

- для проверки цифровой грамотности – практическая работа в сочетании с письменной (компьютеризованной) частью.

Каждый из перечисленных видов диагностики проводится с периодичностью не менее чем один раз в два года.

### **Особенности оценки предметных результатов**

Предметные результаты освоения ООП НОО с учетом специфики содержания предметных областей, включающих конкретные учебные предметы, ориентированы на применение знаний, умений и навыков обучающимися в учебных ситуациях и реальных жизненных условиях, а также на успешное обучение.

Оценка предметных результатов освоения ООП НОО осуществляется через оценку достижения обучающимися планируемых результатов по отдельным учебным предметам.

Основным предметом оценки результатов освоения ООП НОО в соответствии с требованиями ФГОС НОО является способность к решению учебно-познавательных и учебно-практических задач, основанных на изучаемом учебном материале и способах действий, в том числе метапредметных (познавательных, регулятивных, коммуникативных) действий.

Оценка предметных результатов освоения ООП НОО осуществляется учителем в ходе процедур текущего, тематического, промежуточного и итогового контроля.

Особенности оценки предметных результатов по отдельному учебному предмету фиксируются в приложении к ООП НОО.

Описание оценки предметных результатов по отдельному учебному предмету должно включать:

- список итоговых планируемых результатов с указанием этапов их формирования и способов оценки (например, текущая (тематическая); устно (письменно), практика);

- требования к выставлению отметок за промежуточную аттестацию (при необходимости – с учётом степени значимости отметок за отдельные оценочные процедуры);

- график контрольных мероприятий.

Стартовая диагностика проводится администрацией образовательной организации с целью оценки готовности к обучению на уровне начального общего образования.

Стартовая диагностика проводится в начале 1 класса и выступает как основа (точка отсчёта) для оценки динамики образовательных достижений обучающихся. Объектом оценки в рамках стартовой диагностики является сформированность предпосылок учебной деятельности, готовность к овладению чтением, грамотой и счётом.

Стартовая диагностика может проводиться педагогическими работниками с целью оценки готовности к изучению отдельных учебных предметов (разделов). Результаты стартовой диагностики являются основанием для корректировки учебных программ и индивидуализации учебного процесса.

Текущая оценка направлена на оценку индивидуального продвижения обучающегося в освоении программы учебного предмета.

Текущая оценка может быть формирующей (поддерживающей и направляющей усилия обучающегося, включающей его в самостоятельную оценочную деятельность) и диагностической, способствующей выявлению и осознанию учителем и обучающимся существующих проблем в обучении.

Объектом текущей оценки являются тематические планируемые результаты, этапы освоения которых зафиксированы в тематическом планировании по учебному предмету.

В текущей оценке используются различные формы и методы проверки (устные и письменные опросы, практические работы, творческие работы, индивидуальные и групповые формы, само- и взаимооценка, рефлексия, листы продвижения и другие) с учётом особенностей учебного предмета.

Текущая оценка обязательна для всех учащихся начальной школы. Во 2-4-х классах текущая оценка осуществляется в соответствии с уровневым подходом по 4-бальной системе (отметки «5», «4», «3», «2»). В 1 классах применяется безотметочная система оценки.

Результаты текущей оценки являются основой для индивидуализации учебного процесса.

Тематическая оценка направлена на оценку уровня достижения обучающимися тематических планируемых результатов по учебному предмету.

Промежуточная аттестация обучающихся проводится, начиная со 2 класса, в конце каждого учебного периода по каждому изучаемому учебному предмету.

Промежуточная аттестация обучающихся проводится на основе результатов накопленной оценки и результатов выполнения тематических проверочных работ и фиксируется в классном журнале.

Промежуточная оценка, фиксирующая достижение предметных планируемых результатов и универсальных учебных действий, является основанием для перевода обучающихся в следующий класс.

Промежуточная аттестация результатов освоения программ курсов внеурочной деятельности может осуществляться в форме: защиты индивидуального или коллективного проекта, защиты творческой работы, написании реферата, исследовательской работы, организации выставок, презентаций, тестирования, анкетирования, подготовки концерта или праздника, обмена опытом, сдачи нормативов, подтверждения участия учащегося в соревнованиях различного уровня и другие в соответствии с тематическим планированием рабочих программ курсов внеурочной деятельности.

Периодичность промежуточной аттестации устанавливается программой курсов внеурочной деятельности.

Во 2-4-х классах промежуточная аттестация по курсам внеурочной деятельности осуществляется по системе «зачет»/ «незачет».

Промежуточная оценка, фиксирующая достижение предметных планируемых результатов и универсальных учебных действий на уровне не ниже базового (оценка «3» («удовлетворительно»)) по всем предметам учебного плана, является основанием для

перевода в следующий класс. Порядок проведения промежуточной аттестации регламентируется Федеральным законом «Об образовании в Российской Федерации» (ст. 58) и иными нормативными актами.

Итоговая оценка является процедурой внутренней оценки образовательной организации и складывается из результатов накопленной оценки и итоговой работы по учебному предмету. Предметом итоговой оценки является способность обучающихся решать учебно-познавательные и учебно-практические задачи, построенные на основном содержании учебного предмета с учётом формируемых метапредметных действий.

## **2. СОДЕРЖАТЕЛЬНЫЙ РАЗДЕЛ**

### **2.1. Рабочие программы учебных предметов, учебных курсов (в том числе внеурочной деятельности), учебных модулей**

В соответствии с п. 31.1 ФГОС НОО структура рабочих программ учебных предметов, учебных курсов (в том числе внеурочной деятельности), учебных модулей содержит:

1) содержание учебного предмета, учебного курса (в том числе внеурочной деятельности), учебного модуля;

2) планируемые результаты освоения учебного предмета, учебного курса (в том числе внеурочной деятельности), учебного модуля;

3) тематическое планирование с указанием количества академических часов, отводимых на освоение каждой темы учебного предмета, учебного курса (в том числе внеурочной деятельности), учебного модуля и возможность использования по этой теме электронных (цифровых) образовательных ресурсов, являющихся учебно-методическими материалами (мультимедийные программы, электронные учебники и задачки, электронные библиотеки, виртуальные лаборатории, игровые программы, коллекции цифровых образовательных ресурсов), используемыми для обучения и воспитания различных групп пользователей, представленными в электронном (цифровом) виде и реализующими дидактические возможности ИКТ, содержание которых соответствует законодательству об образовании.

Рабочие программы учебных предметов, учебных курсов (в том числе внеурочной деятельности), учебных модулей составлены с учетом рабочей программы воспитания школы.

#### **Перечень рабочих программ учебных предметов обязательной части учебного плана ООП НОО:**

1. Русский язык
2. Литературное чтение
3. Иностранный язык (английский)
6. Математика
7. Окружающий мир
8. Основы религиозных культур и светской этики
9. Изобразительное искусство
10. Музыка
11. Технология
12. Физическая культура

#### **Перечень рабочих программ учебных курсов внеурочной деятельности:**

1. «Разговоры о важном»
2. «Читаем, считаем, наблюдаем»
3. «Мое Оренбуржье»
4. «Движение есть жизнь»
5. «Мой друг – иностранный язык»

**МИНИСТЕРСТВО ПРОСВЕЩЕНИЯ РОССИЙСКОЙ ФЕДЕРАЦИИ**

**Министерство образования Оренбургской области**

**Муниципальное образование Кувандыкский городской округ**

**МБОУ "Мухамедьяровская СОШ"**

РАССМОТРЕНО

Руководитель МО

  
\_\_\_\_\_

Усманова З.С.

Протокол № 2 от «25»  
августа 2023 г.

СОГЛАСОВАНО

Заместитель директора по  
УВР

  
\_\_\_\_\_

Галеева Д.С.

~~Приказ от~~ «28» августа  
2023 г.

УТВЕРЖДЕНО

Директор школы

  
\_\_\_\_\_

Абдуллина А.У. □

Приказ № 120 от «28»  
августа 2023 г.



**РАБОЧАЯ ПРОГРАММА**

(ID 607693)

**учебного предмета «Русский язык»**

для обучающихся 1-4 классов

**с.Мухамедьярово 2023**



## **ПОЯСНИТЕЛЬНАЯ ЗАПИСКА**

Рабочая программа учебного предмета «Русский язык» (предметная область «Русский язык и литературное чтение») на уровне начального общего образования составлена на основе Требований к результатам освоения программы начального общего образования Федерального государственного образовательного стандарта начального общего образования (далее – ФГОС НОО), Федеральной образовательной программы начального общего образования (далее – ФОП НОО), Федеральной рабочей программы по учебному предмету «Русский язык» (далее – ФРП «Русский язык»), а также ориентирована на целевые приоритеты, сформулированные в федеральной рабочей программе воспитания.

### **ОБЩАЯ ХАРАКТЕРИСТИКА УЧЕБНОГО ПРЕДМЕТА «РУССКИЙ ЯЗЫК»**

На уровне начального общего образования изучение русского языка имеет особое значение в развитии обучающегося. Приобретённые знания, опыт выполнения предметных и универсальных учебных действий на материале русского языка станут фундаментом обучения на уровне основного общего образования, а также будут востребованы в жизни.

Русский язык как средство познания действительности обеспечивает развитие интеллектуальных и творческих способностей обучающихся, формирует умения извлекать и анализировать информацию из различных текстов, навыки самостоятельной учебной деятельности. Изучение русского языка является основой всего процесса обучения на уровне начального общего образования, успехи в изучении этого предмета во многом определяют результаты обучающихся по другим учебным предметам.

Русский язык обладает значительным потенциалом в развитии функциональной грамотности обучающихся, особенно таких её компонентов, как языковая, коммуникативная, читательская, общекультурная и социальная грамотность.

Первичное знакомство с системой русского языка, богатством его выразительных возможностей, развитие умения правильно и эффективно использовать русский язык в различных сферах и ситуациях общения способствуют успешной социализации обучающегося. Русский язык, выполняя свои базовые функции общения и выражения мысли, обеспечивает межличностное и социальное взаимодействие, способствует формированию самосознания и мировоззрения личности, является важнейшим средством хранения и передачи информации, культурных традиций, истории русского

народа и других народов России. Свободное владение языком, умение выбирать нужные языковые средства во многом определяют возможность адекватного самовыражения взглядов, мыслей, чувств, проявления себя в различных жизненно важных для человека областях.

Изучение русского языка обладает огромным потенциалом присвоения традиционных социокультурных и духовно-нравственных ценностей, принятых в обществе правил и норм поведения, в том числе речевого, что способствует формированию внутренней позиции личности. Личностные достижения обучающегося непосредственно связаны с осознанием языка как явления национальной культуры, пониманием связи языка и мировоззрения народа. Значимыми личностными результатами являются развитие устойчивого познавательного интереса к изучению русского языка, формирование ответственности за сохранение чистоты русского языка.

### **ЦЕЛИ ИЗУЧЕНИЯ УЧЕБНОГО ПРЕДМЕТА «РУССКИЙ ЯЗЫК»**

Изучение русского языка направлено на достижение следующих целей:

1) приобретение обучающимися первоначальных представлений о многообразии языков и культур на территории Российской Федерации, о языке как одной из главных духовно-нравственных ценностей народа; понимание роли языка как основного средства общения; осознание значения русского языка как государственного языка Российской Федерации; понимание роли русского языка как языка межнационального общения; осознание правильной устной и письменной речи как показателя общей культуры человека;

2) овладение основными видами речевой деятельности на основе первоначальных представлений о нормах современного русского литературного языка: аудирование, говорение, чтение, письмо;

3) овладение первоначальными научными представлениями о системе русского языка: фонетика, графика, лексика, морфемика, морфология и синтаксис; об основных единицах языка, их признаках и особенностях употребления в речи; использование в речевой деятельности норм современного русского литературного языка (орфоэпических, лексических, грамматических, орфографических, пунктуационных) и речевого этикета;

4) использование в речевой деятельности норм современного русского литературного языка (орфоэпических, лексических, грамматических, орфографических, пунктуационных) и речевого этикета;

5) развитие функциональной грамотности, готовности к успешному взаимодействию с изменяющимся миром и дальнейшему успешному образованию.

Центральной идеей конструирования содержания и планируемых результатов обучения русскому языку является признание равной значимости работы по изучению системы языка и работы по совершенствованию речи обучающихся. Языковой материал призван сформировать первоначальные представления о структуре русского языка, способствовать усвоению норм русского литературного языка, орфографических и пунктуационных правил.

Развитие устной и письменной речи обучающихся направлено на решение практической задачи развития всех видов речевой деятельности, отработку навыков использования усвоенных норм русского литературного языка, речевых норм и правил речевого этикета в процессе устного и письменного общения.

Ряд задач по совершенствованию речевой деятельности решаются совместно с учебным предметом «Литературное чтение».

## **МЕСТО УЧЕБНОГО ПРЕДМЕТА «РУССКИЙ ЯЗЫК» В УЧЕБНОМ ПЛАНЕ**

Общее число часов, отведённых на изучение «Русского языка», – 675 (5 часов в неделю в каждом классе): в 1 классе – 165 ч, во 2–4 классах – по 170 ч.

# СОДЕРЖАНИЕ УЧЕБНОГО ПРЕДМЕТА

## 1 КЛАСС

### **Обучение грамоте[1]**

#### **Развитие речи**

Составление небольших рассказов на основе собственных игр, занятий.

#### **Слово и предложение**

Различение слова и предложения. Работа с предложением: выделение слов, изменение их порядка.

Восприятие слова как объекта изучения, материала для анализа. Наблюдение над значением слова. Выявление слов, значение которых требует уточнения.

#### **Фонетика**

Звуки речи. Единство звукового состава слова и его значения. Звуковой анализ слова, работа со звуковыми моделями: построение модели звукового состава слова, подбор слов, соответствующих заданной модели. Различение гласных и согласных звуков, гласных ударных и безударных, согласных твёрдых и мягких, звонких и глухих. Определение места ударения. Слог как минимальная произносительная единица. Количество слогов в слове. Ударный слог.

#### **Графика[2]**

Различение звука и буквы: буква как знак звука. Слоговой принцип русской графики. Буквы гласных как показатель твёрдости — мягкости согласных звуков. Функции букв е, ё, ю, я. Мягкий знак как показатель мягкости предшествующего согласного звука в конце слова. Последовательность букв в русском алфавите.

#### **Письмо**

Ориентация на пространстве листа в тетради и на пространстве классной доски. Гигиенические требования, которые необходимо соблюдать во время письма.

Начертание письменных прописных и строчных букв. Письмо разборчивым, аккуратным почерком. Понимание функции небуквенных графических средств: пробела между словами, знака переноса. Письмо под диктовку слов и предложений, написание которых не расходится с их произношением. Приёмы и последовательность правильного списывания текста.

#### **Орфография и пунктуация[3]**

Правила правописания и их применение: отдельное написание слов; обозначение гласных после шипящих в сочетаниях жи, ши (в положении под

ударением), ча, ща, чу, щу; прописная буква в начале предложения, в именах собственных (имена людей, клички животных); перенос по слогам слов без стечения согласных; знаки препинания в конце предложения.

## **СИСТЕМАТИЧЕСКИЙ КУРС**

### **Общие сведения о языке**

Язык как основное средство человеческого общения. Цели и ситуации общения.

### **Фонетика**

Звуки речи. Гласные и согласные звуки, их различие. Ударение в слове. Гласные ударные и безударные. Твёрдые и мягкие согласные звуки, их различие. Звонкие и глухие согласные звуки, их различие. Согласный звук [й'] и гласный звук [и]. Шипящие [ж], [ш], [ч'], [щ'].

Слог. Количество слогов в слове. Ударный слог. Деление слов на слоги (простые случаи, без стечения согласных).

### **Графика**

Звук и буква. Различение звуков и букв. Обозначение на письме твёрдости согласных звуков буквами а, о, у, ы, э; слова с буквой э. Обозначение на письме мягкости согласных звуков буквами е, ё, ю, я, и. Функции букв е, ё, ю, я. Мягкий знак как показатель мягкости предшествующего согласного звука в конце слова.

Установление соотношения звукового и буквенного состава слова в словах типа стол, конь.

Небуквенные графические средства: пробел между словами, знак переноса.

Русский алфавит: правильное название букв, их последовательность. Использование алфавита для упорядочения списка слов.

### **Орфоэпия<sup>[4]</sup>**

Произношение звуков и сочетаний звуков, ударение в словах в соответствии с нормами современного русского литературного языка (на ограниченном перечне слов, отрабатываемом в учебнике).

### **Лексика**

Слово как единица языка (ознакомление).

Слово как название предмета, признака предмета, действия предмета (ознакомление).

Выявление слов, значение которых требует уточнения.

### **Синтаксис**

Предложение как единица языка (ознакомление).

Слово, предложение (наблюдение над сходством и различием).  
Установление связи слов в предложении при помощи смысловых вопросов.

Восстановление деформированных предложений. Составление предложений из набора форм слов.

### **Орфография и пунктуация**

Правила правописания и их применение:

раздельное написание слов в предложении;

прописная буква в начале предложения и в именах собственных: в именах и фамилиях людей, кличках животных;

перенос слов (без учёта морфемного членения слова);

гласные после шипящих в сочетаниях жи, ши (в положении под ударением), ча, ща, чу, щу;

сочетания чк, чн;

слова с непроверяемыми гласными и согласными (перечень слов в орфографическом словаре учебника);

знаки препинания в конце предложения: точка, вопросительный и восклицательный знаки.

Алгоритм списывания текста.

### **Развитие речи**

Речь как основная форма общения между людьми. Текст как единица речи (ознакомление).

Ситуация общения: цель общения, с кем и где происходит общение. Ситуации устного общения (чтение диалогов по ролям, просмотр видеоматериалов, прослушивание аудиозаписи).

Нормы речевого этикета в ситуациях учебного и бытового общения (приветствие, прощание, извинение, благодарность, обращение с просьбой).

Составление небольших рассказов на основе наблюдений.

## **2 КЛАСС**

### **Общие сведения о языке**

Язык как основное средство человеческого общения и явление национальной культуры. Первоначальные представления о многообразии языкового пространства России и мира. Методы познания языка: наблюдение, анализ.

### **Фонетика и графика**

Смыслоразличительная функция звуков; различение звуков и букв; различение ударных и безударных гласных звуков, согласного звука [й'] и гласного звука [и], твёрдых и мягких согласных звуков, звонких и глухих согласных звуков; шипящие согласные звуки [ж], [ш], [ч'], [щ']; обозначение

на письме твёрдости и мягкости согласных звуков, функции букв е, ё, ю, я (повторение изученного в 1 классе).

Парные и непарные по твёрдости □ мягкости согласные звуки.

Парные и непарные по звонкости □ глухости согласные звуки.

Качественная характеристика звука: гласный □ согласный; гласный ударный □ безударный; согласный твёрдый □ мягкий, парный □ непарный; согласный звонкий □ глухой, парный □ непарный.

Функции ь: показатель мягкости предшествующего согласного в конце и в середине слова; разделительный. Использование на письме разделительных ь и Ъ.

Соотношение звукового и буквенного состава в словах с буквами е, ё, ю, я (в начале слова и после гласных).

Деление слов на слоги (в том числе при стечении согласных).

Использование знания алфавита при работе со словарями.

Небуквенные графические средства: пробел между словами, знак переноса, абзац (красная строка), пунктуационные знаки (в пределах изученного).

### **Орфоэпия[4]**

Произношение звуков и сочетаний звуков, ударение в словах в соответствии с нормами современного русского литературного языка (на ограниченном перечне слов, отрабатываемом в учебнике). Использование отработанного перечня слов (орфоэпического словаря учебника) для решения практических задач.

### **Лексика**

Слово как единство звучания и значения. Лексическое значение слова (общее представление). Выявление слов, значение которых требует уточнения. Определение значения слова по тексту или уточнение значения с помощью толкового словаря.

Однозначные и многозначные слова (простые случаи, наблюдение).

Наблюдение за использованием в речи синонимов, антонимов.

### **Состав слова (морфемика)**

Корень как обязательная часть слова. Однокоренные (родственные) слова. Признаки однокоренных (родственных) слов. Различение однокоренных слов и синонимов, однокоренных слов и слов с омонимичными корнями. Выделение в словах корня (простые случаи).

Окончание как изменяемая часть слова. Изменение формы слова с помощью окончания. Различение изменяемых и неизменяемых слов.

Суффикс как часть слова (наблюдение). Приставка как часть слова (наблюдение).

## **Морфология**

Имя существительное (ознакомление): общее значение, вопросы («кто?», «что?»), употребление в речи.

Глагол (ознакомление): общее значение, вопросы («что делать?», «что сделать?» и другие), употребление в речи.

Имя прилагательное (ознакомление): общее значение, вопросы («какой?», «какая?», «какое?», «какие?»), употребление в речи.

Предлог. Отличие предлогов от приставок. Наиболее распространённые предлоги: в, на, из, без, над, до, у, о, об и другое.

## **Синтаксис**

Порядок слов в предложении; связь слов в предложении (повторение).

Предложение как единица языка. Предложение и слово. Отличие предложения от слова. Наблюдение за выделением в устной речи одного из слов предложения (логическое ударение).

Виды предложений по цели высказывания: повествовательные, вопросительные, побудительные предложения.

Виды предложений по эмоциональной окраске (по интонации): восклицательные и невосклицательные предложения.

## **Орфография и пунктуация**

Прописная буква в начале предложения и в именах собственных (имена и фамилии людей, клички животных); знаки препинания в конце предложения; перенос слов со строки на строку (без учёта морфемного членения слова); гласные после шипящих в сочетаниях жи, ши (в положении под ударением), ча, ща, чу, шу; сочетания чк, чн (повторение правил правописания, изученных в 1 классе).

Орфографическая зоркость как осознание места возможного возникновения орфографической ошибки. Понятие орфограммы. Различные способы решения орфографической задачи в зависимости от места орфограммы в слове. Использование орфографического словаря учебника для определения (уточнения) написания слова. Контроль и самоконтроль при проверке собственных и предложенных текстов.

Правила правописания и их применение:

разделительный мягкий знак;

сочетания чт, щн, нч;

проверяемые безударные гласные в корне слова;

парные звонкие и глухие согласные в корне слова;

непроверяемые гласные и согласные (перечень слов в орфографическом словаре учебника);



прописная буква в именах собственных: имена, фамилии, отчества людей, клички животных, географические названия;

раздельное написание предлогов с именами существительными.

### **Развитие речи**

Выбор языковых средств в соответствии с целями и условиями устного общения для эффективного решения коммуникативной задачи (для ответа на заданный вопрос, для выражения собственного мнения). Умение вести разговор (начать, поддержать, закончить разговор, привлечь внимание и другое). Практическое овладение диалогической формой речи. Соблюдение норм речевого этикета и орфоэпических норм в ситуациях учебного и бытового общения. Умение договариваться и приходить к общему решению в совместной деятельности при проведении парной и групповой работы.

Составление устного рассказа по репродукции картины. Составление устного рассказа с опорой на личные наблюдения и на вопросы.

Текст. Признаки текста: смысловое единство предложений в тексте; последовательность предложений в тексте; выражение в тексте законченной мысли. Тема текста. Основная мысль. Заглавие текста. Подбор заголовков к предложенным текстам. Последовательность частей текста (абзацев). Корректирование текстов с нарушенным порядком предложений и абзацев.

Типы текстов: описание, повествование, рассуждение, их особенности (первичное ознакомление).

Поздравление и поздравительная открытка.

Понимание текста: развитие умения формулировать простые выводы на основе информации, содержащейся в тексте. Выразительное чтение текста вслух с соблюдением правильной интонации.

Подробное изложение повествовательного текста объёмом 30-45 слов с опорой на вопросы.

## **3 КЛАСС**

### **Сведения о русском языке**

Русский язык как государственный язык Российской Федерации. Методы познания языка: наблюдение, анализ, лингвистический эксперимент.

### **Фонетика и графика**

Звуки русского языка: гласный (согласный); гласный ударный (безударный); согласный твёрдый (мягкий), парный (непарный); согласный глухой (звонкий), парный (непарный); функции разделительных мягкого и твёрдого знаков, условия использования на письме разделительных мягкого и твёрдого знаков (повторение изученного).

Соотношение звукового и буквенного состава в словах с разделительными ь и ъ, в словах с непроизносимыми согласными.

Использование алфавита при работе со словарями, справочниками, каталогами.

### **Орфоэпия[4]**

Нормы произношения звуков и сочетаний звуков; ударение в словах в соответствии с нормами современного русского литературного языка (на ограниченном перечне слов, отрабатываемом в учебнике).

Использование орфоэпического словаря для решения практических задач.

### **Лексика**

Повторение: лексическое значение слова.

Прямое и переносное значение слова (ознакомление). Устаревшие слова (ознакомление).

### **Состав слова (морфемика)**

Корень как обязательная часть слова; однокоренные (родственные) слова; признаки однокоренных (родственных) слов; различение однокоренных слов и синонимов, однокоренных слов и слов с омонимичными корнями; выделение в словах корня (простые случаи); окончание как изменяемая часть слова (повторение изученного).

Однокоренные слова и формы одного и того же слова. Корень, приставка, суффикс □ значимые части слова. Нулевое окончание (ознакомление). Выделение в словах с однозначно выделяемыми морфемами окончания, корня, приставки, суффикса.

### **Морфология**

Части речи.

Имя существительное: общее значение, вопросы, употребление в речи. Имена существительные единственного и множественного числа. Имена существительные мужского, женского и среднего рода. Падеж имён существительных. Определение падежа, в котором употреблено имя существительное. Изменение имён существительных по падежам и числам (склонение). Имена существительные 1, 2, 3-го склонения. Имена существительные одушевлённые и неодушевлённые.

Имя прилагательное: общее значение, вопросы, употребление в речи. Зависимость формы имени прилагательного от формы имени существительного. Изменение имён прилагательных по родам, числам и падежам (кроме имён прилагательных на -ий, -ов, -ин). Склонение имён прилагательных.

Местоимение (общее представление). Личные местоимения, их употребление в речи. Использование личных местоимений для устранения неоправданных повторов в тексте.

Глагол: общее значение, вопросы, употребление в речи. Неопределённая форма глагола. Настоящее, будущее, прошедшее время глаголов. Изменение глаголов по временам, числам. Род глаголов в прошедшем времени.

Частица не, её значение.

### **Синтаксис**

Предложение. Установление при помощи смысловых (синтаксических) вопросов связи между словами в предложении. Главные члены предложения □ подлежащее и сказуемое. Второстепенные члены предложения (без деления на виды). Предложения распространённые и нераспространённые.

Наблюдение за однородными членами предложения с союзами и, а, но и без союзов.

### **Орфография и пунктуация**

Орфографическая зоркость как осознание места возможного возникновения орфографической ошибки, различные способы решения орфографической задачи в зависимости от места орфограммы в слове; контроль и самоконтроль при проверке собственных и предложенных текстов (повторение и применение на новом орфографическом материале).

Использование орфографического словаря для определения (уточнения) написания слова.

Правила правописания и их применение:

разделительный твёрдый знак;

непроизносимые согласные в корне слова;

мягкий знак после шипящих на конце имён существительных;

безударные гласные в падежных окончаниях имён существительных (на уровне наблюдения);

безударные гласные в падежных окончаниях имён прилагательных (на уровне наблюдения);

раздельное написание предлогов с личными местоимениями;

непроверяемые гласные и согласные (перечень слов в орфографическом словаре учебника);

раздельное написание частицы не с глаголами.

### **Развитие речи**

Нормы речевого этикета: устное и письменное приглашение, просьба, извинение, благодарность, отказ и другое. Соблюдение норм речевого этикета и орфоэпических норм в ситуациях учебного и бытового общения. Речевые средства, помогающие: формулировать и аргументировать собственное

мнение в диалоге и дискуссии; договариваться и приходить к общему решению в совместной деятельности; контролировать (устно координировать) действия при проведении парной и групповой работы.

Особенности речевого этикета в условиях общения с людьми, плохо владеющими русским языком.

Повторение и продолжение работы с текстом, начатой во 2 классе: признаки текста, тема текста, основная мысль текста, заголовок, корректирование текстов с нарушенным порядком предложений и абзацев.

План текста. Составление плана текста, написание текста по заданному плану. Связь предложений в тексте с помощью личных местоимений, синонимов, союзов и, а, но. Ключевые слова в тексте.

Определение типов текстов (повествование, описание, рассуждение) и создание собственных текстов заданного типа.

Жанр письма, объявления.

Изложение текста по коллективно или самостоятельно составленному плану.

Изучающее чтение. Функции ознакомительного чтения, ситуации применения.

## **4 КЛАСС**

### **Сведения о русском языке**

Русский язык как язык межнационального общения. Различные методы познания языка: наблюдение, анализ, лингвистический эксперимент, мини-исследование, проект.

### **Фонетика и графика**

Характеристика, сравнение, классификация звуков вне слова и в слове по заданным параметрам. Звуко-буквенный разбор слова (по отработанному алгоритму).

### **Орфоэпия[4]**

Правильная интонация в процессе говорения и чтения. Нормы произношения звуков и сочетаний звуков; ударение в словах в соответствии с нормами современного русского литературного языка (на ограниченном перечне слов, отрабатываемом в учебнике).

Использование орфоэпических словарей русского языка при определении правильного произношения слов.

### **Лексика**

Повторение и продолжение работы: наблюдение за использованием в речи синонимов, антонимов, устаревших слов (простые случаи).

Наблюдение за использованием в речи фразеологизмов (простые случаи).

### **Состав слова (морфемика)**

Состав изменяемых слов, выделение в словах с однозначно выделяемыми морфемами окончания, корня, приставки, суффикса (повторение изученного).

Основа слова.

Состав неизменяемых слов (ознакомление).

Значение наиболее употребляемых суффиксов изученных частей речи (ознакомление).

### **Морфология**

Части речи самостоятельные и служебные.

Имя существительное. Склонение имён существительных (кроме существительных на -мя, -ий, -ие, -ия; на -ья типа гостья, на -ье типа ожерелье во множественном числе; а также кроме собственных имён существительных на -ов, -ин, -ий); имена существительные 1, 2, 3-го склонения (повторение изученного). Несклоняемые имена существительные (ознакомление).

Имя прилагательное. Зависимость формы имени прилагательного от формы имени существительного (повторение). Склонение имён прилагательных во множественном числе.

Местоимение. Личные местоимения (повторение). Личные местоимения 1-го и 3-го лица единственного и множественного числа; склонение личных местоимений.

Глагол. Изменение глаголов по лицам и числам в настоящем и будущем времени (спряжение). I и II спряжение глаголов. Способы определения I и II спряжения глаголов.

Наречие (общее представление). Значение, вопросы, употребление в речи.

Предлог. Отличие предлогов от приставок (повторение).

Союз; союзы и, а, но в простых и сложных предложениях.

Частица не, её значение (повторение).

### **Синтаксис**

Слово, сочетание слов (словосочетание) и предложение, осознание их сходства и различий; виды предложений по цели высказывания (повествовательные, вопросительные и побудительные); виды предложений по эмоциональной окраске (восклицательные и невосклицательные); связь между словами в словосочетании и предложении (при помощи смысловых

вопросов); распространённые и нераспространённые предложения (повторение изученного).

Предложения с однородными членами: без союзов, с союзами а, но, с одиночным союзом и. Интонация перечисления в предложениях с однородными членами.

Простое и сложное предложение (ознакомление). Сложные предложения: сложносочинённые с союзами и, а, но; бессоюзные сложные предложения (без называния терминов).

### **Орфография и пунктуация**

Повторение правил правописания, изученных в 1, 2, 3 классах. Орфографическая зоркость как осознание места возможного возникновения орфографической ошибки; различные способы решения орфографической задачи в зависимости от места орфограммы в слове; контроль при проверке собственных и предложенных текстов (повторение и применение на новом орфографическом материале).

Использование орфографического словаря для определения (уточнения) написания слова.

Правила правописания и их применение:

безударные падежные окончания имён существительных (кроме существительных на -мя, -ий, -ие, -ия, на -ья типа гостья, на -ье типа ожерелье во множественном числе, а также кроме собственных имён существительных на -ов, -ин, -ий);

безударные падежные окончания имён прилагательных;

мягкий знак после шипящих на конце глаголов в форме 2-го лица единственного числа;

наличие или отсутствие мягкого знака в глаголах на -ться и -тся;

безударные личные окончания глаголов;

знаки препинания в предложениях с однородными членами, соединёнными союзами и, а, но и без союзов.

Знаки препинания в сложном предложении, состоящем из двух простых (наблюдение).

Знаки препинания в предложении с прямой речью после слов автора (наблюдение).

### **Развитие речи**

Повторение и продолжение работы, начатой в предыдущих классах: ситуации устного и письменного общения (письмо, поздравительная открытка, объявление и другое); диалог; монолог; отражение темы текста или основной мысли в заголовке.

Корректирование текстов (заданных и собственных) с учётом точности, правильности, богатства и выразительности письменной речи.

Изложение (подробный устный и письменный пересказ текста; выборочный устный пересказ текста).

Сочинение как вид письменной работы.

Изучающее чтение. Поиск информации, заданной в тексте в явном виде. Формулирование простых выводов на основе информации, содержащейся в тексте. Интерпретация и обобщение содержащейся в тексте информации. Ознакомительное чтение в соответствии с поставленной задачей.

[1] В данной рабочей программе отражено только то содержание периода «Обучение грамоте» из Федеральной рабочей программы «Русский язык», которое прописывается в предмете «Русский язык», остальное содержание прописывается в рабочей программе предмета «Литературное чтение».

[2] Раздел «Графика» изучается параллельно с разделом «Чтение», поэтому на этот раздел отдельные часы не предусмотрены

[3] Раздел «Орфография и пунктуация» в период «Обучения грамоте» изучается параллельно с разделом «Письмо», поэтому на этот раздел отдельные часы не предусмотрены

[4] Программное содержание раздела «Орфоэпия» изучается во всех разделах курса, поэтому на этот раздел отдельные часы не предусмотрены

## **ПЛАНИРУЕМЫЕ ОБРАЗОВАТЕЛЬНЫЕ РЕЗУЛЬТАТЫ**

Изучение русского языка на уровне начального общего образования направлено на достижение обучающимися личностных, метапредметных и предметных результатов освоения учебного предмета.

### **ЛИЧНОСТНЫЕ РЕЗУЛЬТАТЫ**

В результате изучения предмета «Русский язык» в начальной школе у обучающегося будут сформированы следующие личностные результаты:

#### **гражданско-патриотического воспитания:**

- становление ценностного отношения к своей Родине, в том числе через изучение русского языка, отражающего историю и культуру страны;
- осознание своей этнокультурной и российской гражданской идентичности, понимание роли русского языка как государственного языка Российской Федерации и языка межнационального общения народов России;
- осознание своей сопричастности к прошлому, настоящему и будущему своей страны и родного края, в том числе через обсуждение ситуаций при работе с текстами на уроках русского языка;
- проявление уважения к своему и другим народам, формируемое в том числе на основе примеров из текстов, с которыми идёт работа на уроках русского языка;
- первоначальные представления о человеке как члене общества, о правах и ответственности, уважении и достоинстве человека, о нравственно-этических нормах поведения и правилах межличностных отношений, в том числе отражённых в текстах, с которыми идёт работа на уроках русского языка;

#### **духовно-нравственного воспитания:**

- осознание языка как одной из главных духовно-нравственных ценностей народа;
- признание индивидуальности каждого человека с опорой на собственный жизненный и читательский опыт;
- проявление сопереживания, уважения и доброжелательности, в том числе с использованием адекватных языковых средств для выражения своего состояния и чувств;



- неприятие любых форм поведения, направленных на причинение физического и морального вреда другим людям (в том числе связанного с использованием недопустимых средств языка);

**эстетического воспитания:**

- уважительное отношение и интерес к художественной культуре, восприимчивость к разным видам искусства, традициям и творчеству своего и других народов;
- стремление к самовыражению в искусстве слова; осознание важности русского языка как средства общения и самовыражения;

**физического воспитания, формирования культуры здоровья и эмоционального благополучия:**

- соблюдение правил безопасного поиска в информационной среде дополнительной информации в процессе языкового образования;
- бережное отношение к физическому и психическому здоровью, проявляющееся в выборе приемлемых способов речевого самовыражения и соблюдении норм речевого этикета и правил общения;

**трудового воспитания:**

- осознание ценности труда в жизни человека и общества (в том числе благодаря примерам из текстов, с которыми идёт работа на уроках русского языка), интерес к различным профессиям, возникающий при обсуждении примеров из текстов, с которыми идёт работа на уроках русского языка;

**экологического воспитания:**

- бережное отношение к природе, формируемое в процессе работы с текстами;
- неприятие действий, приносящих вред природе;

**ценности научного познания:**

- первоначальные представления о научной картине мира, в том числе первоначальные представления о системе языка как одной из составляющих целостной научной картины мира;
- познавательные интересы, активность, инициативность, любознательность и самостоятельность в познании, в том числе познавательный интерес к изучению русского языка, активность и самостоятельность в его познании.

**МЕТАПРЕДМЕТНЫЕ РЕЗУЛЬТАТЫ**

В результате изучения русского языка на уровне начального общего образования у обучающегося будут сформированы познавательные

универсальные учебные действия, коммуникативные универсальные учебные действия, регулятивные универсальные учебные действия, совместная деятельность.

У обучающегося будут сформированы следующие **базовые логические действия как часть познавательных универсальных учебных действий** :

- сравнивать различные языковые единицы (звуки, слова, предложения, тексты), устанавливать основания для сравнения языковых единиц (частеречная принадлежность, грамматический признак, лексическое значение и другое); устанавливать аналогии языковых единиц;
- объединять объекты (языковые единицы) по определённому признаку;
- определять существенный признак для классификации языковых единиц (звуков, частей речи, предложений, текстов); классифицировать языковые единицы;
- находить в языковом материале закономерности и противоречия на основе предложенного учителем алгоритма наблюдения; анализировать алгоритм действий при работе с языковыми единицами, самостоятельно выделять учебные операции при анализе языковых единиц;
- выявлять недостаток информации для решения учебной и практической задачи на основе предложенного алгоритма, формулировать запрос на дополнительную информацию;
- устанавливать причинно-следственные связи в ситуациях наблюдения за языковым материалом, делать выводы.

У обучающегося будут сформированы следующие **базовые исследовательские действия как часть познавательных универсальных учебных действий** :

- с помощью учителя формулировать цель, планировать изменения языкового объекта, речевой ситуации;
- сравнивать несколько вариантов выполнения задания, выбирать наиболее целесообразный (на основе предложенных критериев);
- проводить по предложенному плану несложное лингвистическое мини-исследование, выполнять по предложенному плану проектное задание;
- формулировать выводы и подкреплять их доказательствами на основе результатов проведённого наблюдения за языковым материалом (классификации, сравнения, исследования);

формулировать с помощью учителя вопросы в процессе анализа предложенного языкового материала;

- прогнозировать возможное развитие процессов, событий и их последствия в аналогичных или сходных ситуациях.

У обучающегося будут сформированы следующие умения **работать с информацией как часть познавательных универсальных учебных действий**:

- выбирать источник получения информации: нужный словарь для получения запрашиваемой информации, для уточнения;
- согласно заданному алгоритму находить представленную в явном виде информацию в предложенном источнике: в словарях, справочниках;
- распознавать достоверную и недостоверную информацию самостоятельно или на основании предложенного учителем способа её проверки (обращаясь к словарям, справочникам, учебнику);
- соблюдать с помощью взрослых (педагогических работников, родителей, законных представителей) правила информационной безопасности при поиске информации в информационно-телекоммуникационной сети «Интернет» (информации о написании и произношении слова, о значении слова, о происхождении слова, о синонимах слова);
- анализировать и создавать текстовую, видео-, графическую, звуковую информацию в соответствии с учебной задачей;
- понимать лингвистическую информацию, зафиксированную в виде таблиц, схем; самостоятельно создавать схемы, таблицы для представления лингвистической информации.

У обучающегося будут сформированы следующие умения **общения как часть коммуникативных универсальных учебных действий**:

- воспринимать и формулировать суждения, выражать эмоции в соответствии с целями и условиями общения в знакомой среде;
- проявлять уважительное отношение к собеседнику, соблюдать правила ведения диалоги и дискуссии;
- признавать возможность существования разных точек зрения;
- корректно и аргументированно высказывать своё мнение;
- строить речевое высказывание в соответствии с поставленной задачей;
- создавать устные и письменные тексты (описание, рассуждение, повествование) в соответствии с речевой ситуацией;

- готовить небольшие публичные выступления о результатах парной и групповой работы, о результатах наблюдения, выполненного мини-исследования, проектного задания;
- подбирать иллюстративный материал (рисунки, фото, плакаты) к тексту выступления.

У обучающегося будут сформированы следующие умения **самоорганизации как части регулятивных универсальных учебных действий:**

- планировать действия по решению учебной задачи для получения результата;
- выстраивать последовательность выбранных действий.

У обучающегося будут сформированы следующие умения **самоконтроля как части регулятивных универсальных учебных действий:**

- устанавливать причины успеха (неудач) учебной деятельности;
- корректировать свои учебные действия для преодоления речевых и орфографических ошибок;
- соотносить результат деятельности с поставленной учебной задачей по выделению, характеристике, использованию языковых единиц;
- находить ошибку, допущенную при работе с языковым материалом, находить орфографическую и пунктуационную ошибку;
- сравнивать результаты своей деятельности и деятельности одноклассников, объективно оценивать их по предложенным критериям.

У обучающегося будут сформированы следующие умения **совместной деятельности:**

- формулировать краткосрочные и долгосрочные цели (индивидуальные с учётом участия в коллективных задачах) в стандартной (типовой) ситуации на основе предложенного учителем формата планирования, распределения промежуточных шагов и сроков;
- принимать цель совместной деятельности, коллективно строить действия по её достижению: распределять роли, договариваться, обсуждать процесс и результат совместной работы;
- проявлять готовность руководить, выполнять поручения, подчиняться, самостоятельно разрешать конфликты;
- ответственно выполнять свою часть работы;
- оценивать свой вклад в общий результат;

- выполнять совместные проектные задания с опорой на предложенные образцы.

## **ПРЕДМЕТНЫЕ РЕЗУЛЬТАТЫ**

### **1 КЛАСС**

К концу обучения в первом классе обучающийся научится:

- различать слово и предложение; вычленять слова из предложений;
- вычленять звуки из слова;
- различать гласные и согласные звуки (в том числе различать в словах согласный звук [й'] и гласный звук [и]);
- различать ударные и безударные гласные звуки;
- различать согласные звуки: мягкие и твёрдые, звонкие и глухие (вне слова и в слове);
- различать понятия «звук» и «буква»;
- определять количество слогов в слове; делить слова на слоги (простые случаи: слова без стечения согласных); определять в слове ударный слог;
- обозначать на письме мягкость согласных звуков буквами е, ё, ю, я и буквой ь в конце слова;
- правильно называть буквы русского алфавита; использовать знание последовательности букв русского алфавита для упорядочения небольшого списка слов;
- писать аккуратным разборчивым почерком без искажений прописные и строчные буквы, соединения букв, слова;
- применять изученные правила правописания: раздельное написание слов в предложении; знаки препинания в конце предложения: точка, вопросительный и восклицательный знаки; прописная буква в начале предложения и в именах собственных (имена и фамилии людей, клички животных); перенос слов по слогам (простые случаи: слова из слогов типа «согласный + гласный»); гласные после шипящих в сочетаниях жи, ши (в положении под ударением), ча, ша, чу, щу; непроверяемые гласные и согласные (перечень слов в орфографическом словаре учебника);
- правильно списывать (без пропусков и искажений букв) слова и предложения, тексты объёмом не более 25 слов;
- писать под диктовку (без пропусков и искажений букв) слова, предложения из 3-5 слов, тексты объёмом не более 20 слов, правописание которых не расходится с произношением;
- находить и исправлять ошибки на изученные правила, описки;

- понимать прослушанный текст;
- читать вслух и про себя (с пониманием) короткие тексты с соблюдением интонации и пауз в соответствии со знаками препинания в конце предложения;
- находить в тексте слова, значение которых требует уточнения;
- составлять предложение из набора форм слов;
- устно составлять текст из 3-5 предложений по сюжетным картинкам и на основе наблюдений;
- использовать изученные понятия в процессе решения учебных задач.

## 2 КЛАСС

К концу обучения во **втором классе** обучающийся научится:

- осознавать язык как основное средство общения;
- характеризовать согласные звуки вне слова и в слове по заданным параметрам: согласный парный (непарный) по твёрдости (мягкости); согласный парный (непарный) по звонкости (глухости);
- определять количество слогов в слове; делить слово на слоги (в том числе слова со стечением согласных);
- устанавливать соотношение звукового и буквенного состава слова, в том числе с учётом функций букв е, ё, ю, я;
- обозначать на письме мягкость согласных звуков буквой мягкий знак в середине слова;
- находить однокоренные слова;
- выделять в слове корень (простые случаи);
- выделять в слове окончание;
- выявлять в тексте случаи употребления многозначных слов, понимать их значения и уточнять значение по учебным словарям; выявлять случаи употребления синонимов и антонимов (без названия терминов);
- распознавать слова, отвечающие на вопросы «кто?», «что?»;
- распознавать слова, отвечающие на вопросы «что делать?», «что сделать?» и другие;
- распознавать слова, отвечающие на вопросы «какой?», «какая?», «какое?», «какие?»;
- определять вид предложения по цели высказывания и по эмоциональной окраске;
- находить место орфограммы в слове и между словами на изученные правила;
- применять изученные правила правописания, в том числе: сочетания чк, чн, чт; щн, нч; проверяемые безударные гласные в корне слова;

парные звонкие и глухие согласные в корне слова; непроверяемые гласные и согласные (перечень слов в орфографическом словаре учебника); прописная буква в именах, отчествах, фамилиях людей, кличках животных, географических названиях; раздельное написание предлогов с именами существительными, разделительный мягкий знак;

- правильно списывать (без пропусков и искажений букв) слова и предложения, тексты объёмом не более 50 слов;
- писать под диктовку (без пропусков и искажений букв) слова, предложения, тексты объёмом не более 45 слов с учётом изученных правил правописания;
- находить и исправлять ошибки на изученные правила, описки;
- пользоваться толковым, орфографическим, орфоэпическим словарями учебника;
- строить устное диалогическое и монологическое высказывание (2-4 предложения на определённую тему, по наблюдениям) с соблюдением орфоэпических норм, правильной интонации;
- формулировать простые выводы на основе прочитанного (услышанного) устно и письменно (1-2 предложения);
- составлять предложения из слов, устанавливая между ними смысловую связь по вопросам;
- определять тему текста и озаглавливать текст, отражая его тему;
- составлять текст из разрозненных предложений, частей текста;
- писать подробное изложение повествовательного текста объёмом 30-45 слов с опорой на вопросы;
- объяснять своими словами значение изученных понятий; использовать изученные понятия в процессе решения учебных задач.

### **3 КЛАСС**

К концу обучения в **третьем классе** обучающийся научится:

- объяснять значение русского языка как государственного языка Российской Федерации;
- характеризовать, сравнивать, классифицировать звуки вне слова и в слове по заданным параметрам;
- производить звуко-буквенный анализ слова (в словах с орфограммами; без транскрибирования);
- определять функцию разделительных мягкого и твёрдого знаков в словах; устанавливать соотношение звукового и буквенного состава, в том числе с учётом функций букв е, ё, ю, я, в словах с разделительными ь, ъ, в словах с непроизносимыми согласными;

- различать однокоренные слова и формы одного и того же слова; различать однокоренные слова и слова с омонимичными корнями (без называния термина); различать однокоренные слова и синонимы;
- находить в словах с однозначно выделяемыми морфемами окончание, корень, приставку, суффикс;
- выявлять случаи употребления синонимов и антонимов; подбирать синонимы и антонимы к словам разных частей речи;
- распознавать слова, употреблённые в прямом и переносном значении (простые случаи);
- определять значение слова в тексте;
- распознавать имена существительные; определять грамматические признаки имён существительных: род, число, падеж; склонять в единственном числе имена существительные с ударными окончаниями;
- распознавать имена прилагательные; определять грамматические признаки имён прилагательных: род, число, падеж;
- изменять имена прилагательные по падежам, числам, родам (в единственном числе) в соответствии с падежом, числом и родом имён существительных;
- распознавать глаголы; различать глаголы, отвечающие на вопросы «что делать?» и «что сделать?»; определять грамматические признаки глаголов: форму времени, число, род (в прошедшем времени); изменять глагол по временам (простые случаи), в прошедшем времени □ по родам;
- распознавать личные местоимения (в начальной форме);
- использовать личные местоимения для устранения неоправданных повторов в тексте;
- различать предлоги и приставки;
- определять вид предложения по цели высказывания и по эмоциональной окраске;
- находить главные и второстепенные (без деления на виды) члены предложения;
- распознавать распространённые и нераспространённые предложения;
- находить место орфограммы в слове и между словами на изученные правила; применять изученные правила правописания, в том числе непроверяемые гласные и согласные (перечень слов в орфографическом словаре учебника); непроизносимые согласные в корне слова; разделительный твёрдый знак; мягкий знак после



шипящих на конце имён существительных; не с глаголами; раздельное написание предлогов со словами;

- правильно списывать слова, предложения, тексты объёмом не более 70 слов;
- писать под диктовку тексты объёмом не более 65 слов с учётом изученных правил правописания;
- находить и исправлять ошибки на изученные правила, описки;
- понимать тексты разных типов, находить в тексте заданную информацию;
- формулировать устно и письменно на основе прочитанной (услышанной) информации простые выводы (1-2 предложения);
- строить устное диалогическое и монологическое высказывание (3-5 предложений на определённую тему, по результатам наблюдений) с соблюдением орфоэпических норм, правильной интонации; создавать небольшие устные и письменные тексты (2-4 предложения), содержащие приглашение, просьбу, извинение, благодарность, отказ, с использованием норм речевого этикета;
- определять связь предложений в тексте (с помощью личных местоимений, синонимов, союзов и, а, но);
- определять ключевые слова в тексте;
- определять тему текста и основную мысль текста;
- выявлять части текста (абзацы) и отражать с помощью ключевых слов или предложений их смысловое содержание;
- составлять план текста, создавать по нему текст и корректировать текст;
- писать подробное изложение по заданному, коллективно или самостоятельно составленному плану;
- объяснять своими словами значение изученных понятий, использовать изученные понятия в процессе решения учебных задач;
- уточнять значение слова с помощью толкового словаря.

## **4 КЛАСС**

К концу обучения в **четвёртом классе** обучающийся научится:

- осознавать многообразие языков и культур на территории Российской Федерации, осознавать язык как одну из главных духовно-нравственных ценностей народа;
- объяснять роль языка как основного средства общения;
- объяснять роль русского языка как государственного языка Российской Федерации и языка межнационального общения;

- осознавать правильную устную и письменную речь как показатель общей культуры человека;
- проводить звуко-буквенный разбор слов (в соответствии с предложенным в учебнике алгоритмом);
- подбирать к предложенным словам синонимы; подбирать к предложенным словам антонимы;
- выявлять в речи слова, значение которых требует уточнения, определять значение слова по контексту;
- проводить разбор по составу слов с однозначно выделяемыми морфемами; составлять схему состава слова; соотносить состав слова с представленной схемой;
- устанавливать принадлежность слова к определённой части речи (в объёме изученного) по комплексу освоенных грамматических признаков;
- определять грамматические признаки имён существительных: склонение, род, число, падеж; проводить разбор имени существительного как части речи;
- определять грамматические признаки имён прилагательных: род (в единственном числе), число, падеж; проводить разбор имени прилагательного как части речи;
- устанавливать (находить) неопределённую форму глагола; определять грамматические признаки глаголов: спряжение, время, лицо (в настоящем и будущем времени), число, род (в прошедшем времени в единственном числе); изменять глаголы в настоящем и будущем времени по лицам и числам (спрягать); проводить разбор глагола как части речи;
- определять грамматические признаки личного местоимения в начальной форме: лицо, число, род (у местоимений 3-го лица в единственном числе); использовать личные местоимения для устранения неоправданных повторов в тексте;
- различать предложение, словосочетание и слово;
- классифицировать предложения по цели высказывания и по эмоциональной окраске;
- различать распространённые и нераспространённые предложения;
- распознавать предложения с однородными членами; составлять предложения с однородными членами; использовать предложения с однородными членами в речи;
- разграничивать простые распространённые и сложные предложения, состоящие из двух простых (сложносочинённые с союзами и, а, но и

- бессоюзные сложные предложения без называния терминов); составлять простые распространённые и сложные предложения, состоящие из двух простых (сложносочинённые с союзами и, а, но и бессоюзные сложные предложения без называния терминов);
- производить синтаксический разбор простого предложения;
  - находить место орфограммы в слове и между словами на изученные правила;
  - применять изученные правила правописания, в том числе: непроверяемые гласные и согласные (перечень слов в орфографическом словаре учебника); безударные падежные окончания имён существительных (кроме существительных на -мя, -ий, -ие, -ия, на -ья типа гостья, на -ье типа ожерелье во множественном числе, а также кроме собственных имён существительных на -ов, -ин, -ий); безударные падежные окончания имён прилагательных; мягкий знак после шипящих на конце глаголов в форме 2-го лица единственного числа; наличие или отсутствие мягкого знака в глаголах на -ться и -тся; безударные личные окончания глаголов; знаки препинания в предложениях с однородными членами, соединёнными союзами и, а, но и без союзов;
  - правильно списывать тексты объёмом не более 85 слов;
  - писать под диктовку тексты объёмом не более 80 слов с учётом изученных правил правописания;
  - находить и исправлять орфографические и пунктуационные ошибки на изученные правила, опiski;
  - осознавать ситуацию общения (с какой целью, с кем, где происходит общение); выбирать адекватные языковые средства в ситуации общения;
  - строить устное диалогическое и монологическое высказывание (4-6 предложений), соблюдая орфоэпические нормы, правильную интонацию, нормы речевого взаимодействия;
  - создавать небольшие устные и письменные тексты (3-5 предложений) для конкретной ситуации письменного общения (письма, поздравительные открытки, объявления и другие);
  - определять тему и основную мысль текста; самостоятельно озаглавливать текст с опорой на тему или основную мысль;
  - корректировать порядок предложений и частей текста;
  - составлять план к заданным текстам;
  - осуществлять подробный пересказ текста (устно и письменно);
  - осуществлять выборочный пересказ текста (устно);

- писать (после предварительной подготовки) сочинения по заданным темам;
- осуществлять в процессе изучающего чтения поиск информации; формулировать устно и письменно простые выводы на основе прочитанной (услышанной) информации; интерпретировать и обобщать содержащуюся в тексте информацию; осуществлять ознакомительное чтение в соответствии с поставленной задачей;
- объяснять своими словами значение изученных понятий; использовать изученные понятия;
- уточнять значение слова с помощью справочных изданий, в том числе из числа верифицированных электронных ресурсов, включённых в федеральный перечень.

## ТЕМАТИЧЕСКОЕ ПЛАНИРОВАНИЕ 1 КЛАСС

№ п/п	Наименование разделов и тем программы	Количество часов			Электронные (цифровые) образовательные ресурсы
		Всего	Контрольные работы	Практические работы	
<b>Раздел 1.Обучение грамоте</b>					
1.1	Слово и предложение	5			<a href="https://resh.edu.ru/subject/13/">https://resh.edu.ru/subject/13/</a>
1.2	Фонетика	23			<a href="https://resh.edu.ru/subject/13/">https://resh.edu.ru/subject/13/</a>
1.3	Письмо	70			<a href="https://resh.edu.ru/subject/13/">https://resh.edu.ru/subject/13/</a>
1.4	Развитие речи	2			<a href="https://resh.edu.ru/subject/13/">https://resh.edu.ru/subject/13/</a>
Итого по разделу		100			
<b>Раздел 2.Систематический курс</b>					
2.1	Общие сведения о языке	1			<a href="https://resh.edu.ru/subject/13/">https://resh.edu.ru/subject/13/</a>

2.2	Фонетика	4			<a href="https://resh.edu.ru/subject/13/">https://resh.edu.ru/subject/13/</a>
2.3	Графика	4			<a href="https://resh.edu.ru/subject/13/">https://resh.edu.ru/subject/13/</a>
2.4	Лексика и морфология	12			<a href="https://resh.edu.ru/subject/13/">https://resh.edu.ru/subject/13/</a>
2.5	Синтаксис	5			<a href="https://resh.edu.ru/subject/13/">https://resh.edu.ru/subject/13/</a>
2.6	Орфография и пунктуация	14			<a href="https://resh.edu.ru/subject/13/">https://resh.edu.ru/subject/13/</a>
2.7	Развитие речи	10			<a href="https://resh.edu.ru/subject/13/">https://resh.edu.ru/subject/13/</a>
Итого по разделу		50			
Резервное время		15			
ОБЩЕЕ КОЛИЧЕСТВО ЧАСОВ ПО ПРОГРАММЕ		165	0	0	

## 2 КЛАСС

№ п/п	Наименование разделов и тем программы	Количество часов			Электронные (цифровые) образовательные ресурсы
		Всего	Контрольные работы	Практические работы	
1	Общие сведения о языке	1			Библиотека ЦОК <a href="https://m.edsoo.ru/7f410de8">https://m.edsoo.ru/7f410de8</a>
2	Фонетика и графика	6			Библиотека ЦОК <a href="https://m.edsoo.ru/7f410de8">https://m.edsoo.ru/7f410de8</a>
3	Лексика	10			Библиотека ЦОК <a href="https://m.edsoo.ru/7f410de8">https://m.edsoo.ru/7f410de8</a>
4	Состав слова	14			Библиотека ЦОК <a href="https://m.edsoo.ru/7f410de8">https://m.edsoo.ru/7f410de8</a>
5	Морфология	19			Библиотека ЦОК <a href="https://m.edsoo.ru/7f410de8">https://m.edsoo.ru/7f410de8</a>
6	Синтаксис	8			Библиотека ЦОК <a href="https://m.edsoo.ru/7f410de8">https://m.edsoo.ru/7f410de8</a>
7	Орфография и пунктуация	50	8		Библиотека ЦОК <a href="https://m.edsoo.ru/7f410de8">https://m.edsoo.ru/7f410de8</a>
8	Развитие речи	30			Библиотека ЦОК <a href="https://m.edsoo.ru/7f410de8">https://m.edsoo.ru/7f410de8</a>
Резервное время		32	5		
ОБЩЕЕ КОЛИЧЕСТВО ЧАСОВ ПО ПРОГРАММЕ		170	13	0	

### 3 КЛАСС

№ п/п	Наименование разделов и тем программы	Количество часов			Электронные (цифровые) образовательные ресурсы
		Всего	Контрольные работы	Практические работы	
1	Общие сведения о языке	1			Библиотека ЦОК <a href="https://m.edsoo.ru/7f410de8">https://m.edsoo.ru/7f410de8</a>
2	Фонетика и графика	2			Библиотека ЦОК <a href="https://m.edsoo.ru/7f410de8">https://m.edsoo.ru/7f410de8</a>
3	Лексика	5	1	1	Библиотека ЦОК <a href="https://m.edsoo.ru/7f410de8">https://m.edsoo.ru/7f410de8</a>
4	Состав слова	9		2	Библиотека ЦОК <a href="https://m.edsoo.ru/7f410de8">https://m.edsoo.ru/7f410de8</a>
5	Морфология	43	1	1	Библиотека ЦОК <a href="https://m.edsoo.ru/7f410de8">https://m.edsoo.ru/7f410de8</a>
6	Синтаксис	13			Библиотека ЦОК <a href="https://m.edsoo.ru/7f410de8">https://m.edsoo.ru/7f410de8</a>
7	Орфография и пунктуация	50	4		Библиотека ЦОК <a href="https://m.edsoo.ru/7f410de8">https://m.edsoo.ru/7f410de8</a>
8	Развитие речи	30	3		Библиотека ЦОК <a href="https://m.edsoo.ru/7f410de8">https://m.edsoo.ru/7f410de8</a>
Резервное время		17	2		
ОБЩЕЕ КОЛИЧЕСТВО ЧАСОВ ПО ПРОГРАММЕ		170	11	4	



#### 4 КЛАСС

№ п/п	Наименование разделов и тем программы	Количество часов			Электронные (цифровые) образовательные ресурсы
		Всего	Контрольные работы	Практические работы	
1	Общие сведения о языке	1	1		Библиотека ЦОК <a href="https://m.edsoo.ru/7f411da6">https://m.edsoo.ru/7f411da6</a>
2	Фонетика и графика	2	1	1	Библиотека ЦОК <a href="https://m.edsoo.ru/7f411da6">https://m.edsoo.ru/7f411da6</a>
3	Лексика	5	1		Библиотека ЦОК <a href="https://m.edsoo.ru/7f411da6">https://m.edsoo.ru/7f411da6</a>
4	Состав слова	5	1	1	Библиотека ЦОК <a href="https://m.edsoo.ru/7f411da6">https://m.edsoo.ru/7f411da6</a>
5	Морфология	43	1		Библиотека ЦОК <a href="https://m.edsoo.ru/7f411da6">https://m.edsoo.ru/7f411da6</a>
6	Синтаксис	16	1	1	Библиотека ЦОК <a href="https://m.edsoo.ru/7f411da6">https://m.edsoo.ru/7f411da6</a>
7	Орфография и пунктуация	50	1	1	Библиотека ЦОК <a href="https://m.edsoo.ru/7f411da6">https://m.edsoo.ru/7f411da6</a>
8	Развитие речи	30	1		Библиотека ЦОК <a href="https://m.edsoo.ru/7f411da6">https://m.edsoo.ru/7f411da6</a>
Резервное время		18	4		
ОБЩЕЕ КОЛИЧЕСТВО ЧАСОВ ПО ПРОГРАММЕ		170	8	8	

**ВАРИАНТ 1. ПОУРОЧНОЕ ПЛАНИРОВАНИЕ ДЛЯ ПЕДАГОГОВ, ИСПОЛЬЗУЮЩИХ УЧЕБНИКИ  
«АЗБУКА» (АВТОРЫ В.Г.ГОРЕЦКИЙ И ДР.), «РУССКИЙ ЯЗЫК. 1-4 КЛАСС. (АВТОРЫ В.П.  
КАНАКИНА, В.Г.ГОРЕЦКИЙ)  
1 КЛАСС**

№ п/п	Темаурока	Дата проведения	
		план	факт
1	Совместное составление небольших рассказов о любимых играх	04.09	
2	Совместное составление небольших рассказов о любимом дне	05.09	
3	Различениепредложения и слова	06.09	
4	Работа с предложением: выделение слов, изменение их порядка. Различение предложения и слова. Закрепление	07.09	
5	Составление предложения из слов. Работа с предложением	08.09	
6	Различение слова и обозначаемого им предмета. Составлениепредложенияизслов	11.09	
7	Слово как объект изучения. Различение слова и обозначаемого им предмета	12.09	
8	Звуки речи. Интонационное выделение звука в слове	13.09	
9	Определяем самый частый звук в стихотворении	14.09	
10	Различаем первые звуки в словах	15.09	
11	Устанавливаем последовательность звуков в слове	18.09	
12	Сравниваем слова, различающиеся одним звуком	19.09	
13	Проводимпараллельныелинии	20.09	
14	Отрабатываемпараллельныелинии	21.09	
15	Ориентируемсянарабочейстроке	22.09	
16	Пишемэлементыбукв	25.09	
17	Особенностьгласныхзвуков	26.09	

18	Отрабатываем письмо элементов букв	27.09	
19	Слогообразующая функция гласных звуков	28.09	
20	Письмо строчной и заглавной букв А, а	29.09	
21	Закрепление написания строчной и заглавной букв А, а	02.10	
22	Письмо строчной и заглавной букв О, о	03.10	
23	Закрепление написания строчной и заглавной букв О, о	04.10	
24	Отрабатываем умение определять количества слогов в слове	05.10	
25	Письмо строчной и заглавной букв И, и	06.10	
26	Закрепление написания строчной и заглавной букв И, и	09.10	
27	Письмо строчной буквы ы	10.10	
28	Повторяем особенности гласных звуков	11.10	
29	Письмо строчной и заглавной букв У, у	12.10	
30	Закрепление написания строчной и заглавной букв У, у	13.10	
31	Звуковой анализ слов, работа со звуковыми моделями слов	16.10	
32	Сравниваем начертания изученных букв, обозначающих гласные звуки	17.10	
33	Пишем буквы, обозначающие гласные звуки	18.10	
34	Письмо строчной и заглавной букв Н, н	19.10	
35	Закрепление написания строчной и заглавной букв Н, н	20.10	
36	Письмо строчной и заглавной букв С, с	23.10	
37	Закрепление написания строчной и заглавной букв С, с	24.10	
38	Письмо строчной и заглавной букв К, к	25.10	
39	Закрепление написания строчной и заглавной букв К, к	26.10	
40	Письмо строчной и заглавной букв Т, т	27.10	
41	Закрепление написания строчной и заглавной букв Т, т	07.11	
42	Письмо строчной и заглавной букв Л, л	08.11	
43	Закрепление написания строчной и заглавной букв Л, л	09.11	

44	Письмо строчной и заглавной букв Р, р	10.11	
45	Закрепление написания строчной и заглавной букв Р, р	13.11	
46	Особенность согласных звуков, обозначаемых изучаемыми буквами: непарные звонкие	14.11	
47	Письмо строчной и заглавной букв В, в	15.11	
48	Закрепление написания строчной и заглавной букв В, в	16.11	
49	Звуковой анализ слов, работа со звуковыми моделями слов	17.11	
50	Письмо строчной и заглавной букв Е, е	20.11	
51	Закрепление написания строчной и заглавной букв Е, е	21.11	
52	Письмо строчной и заглавной букв П, п	22.11	
53	Закрепление написания строчной и заглавной букв П, п	23.11	
54	Различаем звонкие и глухие согласные	24.11	
55	Письмо строчной и заглавной букв М, м	27.11	
56	Закрепление написания строчной и заглавной букв М, м	28.11	
57	Письмо строчной и заглавной букв З, з	29.11	
58	Закрепление написания строчной и заглавной букв З, з	30.11	
59	Письмо строчной и заглавной букв Б, б	01.12	
60	Закрепление написания строчной и заглавной букв Б, б	04.12	
61	Звуковой анализ слов, работа со звуковыми моделями слов	05.12	
62	Письмо строчной и заглавной букв Д, д	06.12	
63	Закрепление написания строчной и заглавной букв Д, д	07.12	
64	Особенность согласных звуков, обозначаемых изучаемыми буквами: парные по звонкости-глухости согласные	08.12	
65	Письмо строчной и заглавной букв Я, я	11.12	
66	Закрепление написания строчной и заглавной Я, я	12.12	
67	Письмо строчной и заглавной букв Г, г	13.12	

68	Закрепление написания строчной и заглавной букв Г, г	14.12	
69	Твёрдые и мягкие согласные звуки	15.12	
70	Письмо строчной и заглавной букв Ч, ч	18.12	
71	Закрепление написания строчной и заглавной букв Ч, ч	19.12	
72	Подбор слов, соответствующих заданной модели	20.12	
73	Письмо строчной буквы Ъ	21.12	
74	Отрабатываем умение проводить звуковой анализ. Подбор слов, соответствующих заданной модели. Функции буквы Ъ	22.12	
75	Письмо строчной и заглавной букв Ш, ш	25.12	
76	Закрепление написания строчной и заглавной букв Ш, ш	26.12	
77	Письмо строчной и заглавной букв Ж, ж	27.12	
78	Закрепление написания строчной и заглавной букв Ж, ж	28.12	
79	Особенности шипящих звуков	29.12	
80	Письмо строчной и заглавной букв Ё, ё	09.01	
81	Закрепление написания строчной и заглавной букв Ё, ё	10.01	
82	Письмо строчной и заглавной букв Й, й	11.01	
83	Закрепление написания строчной и заглавной букв Й, й. Особенность согласных звуков, обозначаемых изучаемыми буквами	12.01	
84	Письмо строчной и заглавной букв Х, х	15.01	
85	Закрепление написания строчной и заглавной букв Х, х	16.01	
86	Письмо строчной и заглавной букв Ю, ю	17.01	
87	Закрепление написания строчной и заглавной букв Ю, ю	18.01	
88	Письмо строчной и заглавной букв Ц, ц	19.01	
89	Закрепление написания строчной и заглавной букв Ц, ц	22.01	
90	Тренируемся подбирать слова, соответствующие заданной модели	23.01	
91	Письмо строчной и заглавной букв Э, э	24.01	

92	Закрепление написания строчной и заглавной букв Э, э	25.01	
93	Письмо строчной и заглавной букв Щ, щ	26.01	
94	Закрепление написания строчной и заглавной букв Щ, щ	29.01	
95	Особенность согласных звуков, обозначаемых изучаемыми буквами: непарные глухие	30.01	
96	Письмо строчной и заглавной букв Ф, ф	31.01	
97	Закрепление написания строчной и заглавной букв Ф, ф	01.02	
98	Построение моделей звукового состава слов	02.02	
99	Обобщаем знания о согласных звуках	05.02	
100	Письмо строчной буквы ь	06.02	
101	Резервный урок. Отработка написания букв, написание которых вызывает трудности у учащихся класса	07.02	
102	Резервный урок. Отработка написания букв, написание которых вызывает трудности у учащихся класса	08.02	
103	Резервный урок. Отработка написания букв, написание которых вызывает трудности у учащихся класса	09.02	
104	Резервный урок. Отрабатываем умение определять количество слогов в слове	12.02	
105	Резервный урок. Раздельное написание слов в предложении	13.02	
106	Язык как основное средство человеческого общения.	14.02	
107	Речь как основная форма общения между людьми	15.02	
108	Текст как единица речи	16.02	
109	Предложение как единица языка	26.02	
110	Правила оформления предложений: прописная буква в начале предложения. Как правильно записать предложение. Введение алгоритма списывания предложений	27.02	
111	Слово и предложение: сходство и различие. Как составить предложение из набора слов	28.02	
112	Установление связи слов в предложении при помощи смысловых вопросов	29.02	

113	Составление предложений из набора форм слов. Отработка алгоритма записи слов и предложений	01.03	
114	Восстановление деформированных предложений	04.03	
115	Ситуации общения. Диалог	05.03	
116	Слово как единица языка. Значение слова	06.03	
117	Составление небольших устных рассказов	07.03	
118	Слова, называющие предметы	11.03	
119	Слова, отвечающие на вопросы кто?, что? Составление предложений из набора слов	12.03	
120	Слова, называющие признак предмета	13.03	
121	Слова, отвечающие на вопросы какой?, какая? какое?, какие?	14.03	
122	Слова, называющие действия предмета	15.03	
123	Слова, отвечающие на вопросы что делать?, что сделать?	18.03	
124	Отрабатываем умение задать вопрос к слову	19.03	
125	Наблюдаем за значениями слов. Сколько значений может быть у слова	20.03	
126	Отработка алгоритма списывания текста	21.03	
127	Слова, близкие по значению. Отработка алгоритма списывания предложений	22.03	
128	Наблюдение за словами, близкими по значению, в тексте	01.04	
129	Речевой этикет: ситуация обращение с просьбой. Какие слова мы называем вежливыми	02.04	
130	Речевой этикет: ситуация благодарности. Мягкий знак. Когда употребляется в словах буква "мягкий знак"	03.04	
131	Слог. Определение количества слогов в слове. Ударный слог. Деление слов на слоги	04.04	
132	Отработка правила переноса слов. Когда нужен перенос слова	05.04	
133	Установление соотношения звукового и буквенного состава слова. Объяснительное письмо слов и предложений	08.04	
134	Алфавит	09.04	

135	Использование алфавита для упорядочения списка слов	10.04	
136	Звуки речи. Гласные и согласные звуки, их различение	11.04	
137	Речевой этикет: ситуация знакомства	12.04	
138	Гласные ударные и безударные. Ударение в слове	15.04	
139	Резервный урок. Как обозначить буквой безударный гласный звук	16.04	
140	Общее представление о родственных словах. Объяснительно-письмо слов	17.04	
141	Учимся запоминать слова с непроверяемыми гласными и согласными	18.04	
142	Составление небольших устных рассказов на основе наблюдений	19.04	
143	Резервный урок. Буквы И и Й. Перенос слов со строки на строку	22.04	
144	Функции букв е, ё, ю, я. Как обозначить на письме мягкость согласных звуков	23.04	
145	Восстановление деформированного текста. Когда употребляется в словах буква "мягкий знак" (ь)	24.04	
146	Согласные звуки: систематизация знаний. Глухие и звонкие согласные звуки	25.04	
147	Резервный урок. Как обозначить буквой парный по глухости-звонкости согласный звук	26.04	
148	Обучение приемам самопроверки после списывания текста. Правописание букв парных по глухости-звонкости согласных	27.04	
149	Правописание сочетаний чк, чн. Шипящие согласные звуки	02.05	
150	Закрепление правописания слов с сочетаниями чк, чн. Объяснительное письмо слов и предложений	03.05	
151	Гласные после шипящих в сочетаниях жи, ши (в положении под ударением)	06.05	
152	Закрепление правописания гласных после шипящих в сочетаниях жи, ши	07.05	
153	Гласные после шипящих в сочетаниях ча, ща, чу, щу	08.05	
154	Речевой этикет: ситуация извинения	13.05	
155	Закрепление правописания гласных после шипящих в сочетаниях ча, ща, чу, щу	14.05	
156	Прописная буква в именах собственных: в именах и фамилиях людей. Прописная	15.05	



	буква в именах собственных: в кличках животных		
157	Знаки препинания в конце предложения: точка, вопросительный и восклицательный знаки	16.05	
158	Резервный урок. Перенос слов со строки на строку	17.05	
159	Резервный урок. Объяснительное письмо под диктовку слов	20.05	
160	Резервный урок. Объяснительное письмо под диктовку слов	21.05	
161	Резервный урок. Объяснительное письмо под диктовку слов и предложений	22.05	
162	Резервный урок. Объяснительная запись под диктовку текста	23.05	
163	Объяснительный диктант	24.05	
164	Резервный урок. Как составить предложение из набора слов		
165	Резервный урок. Составление из набора форм слов предложений		

## 2 КЛАСС

№ п/п	Тема урока	Количество часов	Дата план	Дата факт
1	Язык как явление национальной культуры. Многообразие языкового пространства России и мира. Наша речь и наш язык	1	04.09.2023	
2	Диалогическая форма речи	1	05.09.2023	
3	Резервный урок по разделу лексика: о происхождении слов	1	06.09.2023	
4	Текст	1	07.09.2023	
5	Признаки текста: смысловое единство предложений в тексте; последовательность предложений в тексте; выражение в тексте законченной мысли	1	08.09.2023	
6	Тема текста	1	11.09.2023	
7	Основная мысль	1	12.09.2023	
8	Заглавие текста	1	13.09.2023	
9	Подбор заголовков к предложенным текстам	1	14.09.2023	
10	Отработка умения подбирать заголовки к предложенным текстам. Отражение в заголовке темы или основной мысли текста	1	15.09.2023	
11	Последовательность частей текста (абзацев). Абзац. Красная строка	1	18.09.2023	
12	Корректирование текстов с нарушенным порядком предложений. Тренинг	1	19.09.2023	
13	Отработка умения корректировать тексты с нарушенным порядком предложений	1	20.09.2023	
14	Корректирование текстов с нарушенным порядком абзацев	1	21.09.2023	
15	Входная контрольная работа	1	22.09.2023	

16	Предложение как единица языка	1	25.09.2023	
17	Предложение и слово	1	26.09.2023	
18	Связь слов в предложении	1	27.09.2023	
19	Виды предложений по цели высказывания	1	28.09.2023	
20	Восклицательные и невосклицательные предложения	1	29.09.2023	
21	Повествовательные, вопросительные, побудительные предложения	1	02.10.2023	
22	Наблюдение за выделением в устной речи одного из слов предложения (логическое ударение)	1	03.10.2023	
23	Резервный урок по разделу синтаксис: наблюдение за главными и второстепенными членами предложения	1	04.10.2023	
24	Резервный урок по разделу синтаксис: установление связи слов в предложении	1	05.10.2023	
25	Контрольная работа по теме «Предложение»	1	06.10.2023	
26	Слово и его значение	1	09.10.2023	
27	Значение слова в словаре. Уточняем значение слова самостоятельно, по тексту или с помощью толкового словаря	1	10.10.2023	
28	Однозначные и многозначные слова	1	11.10.2023	
29	Значение слова в словаре и тексте	1	12.10.2023	
30	Многозначные слова. Прямое и переносное значение слова	1	13.10.2023	
31	Синонимы	1	16.10.2023	
32	Синонимы в тексте	1	17.10.2023	
33	Антонимы	1	18.10.2023	
34	Наблюдение за использованием антонимов	1	19.10.2023	
35	Резервный урок по разделу лексика: работаем с толковым словарем	1	20.10.2023	
36	Обобщение знаний по разделу «Лексика»	1	23.10.2023	
37	Обобщение знаний по разделу «Лексика»	1	24.10.2023	

38	Однокоренные (родственные) слова. Корень слова	1	25.10.2023	
39	Признаки однокоренных (родственных) слов. Корень слова	1	26.10.2023	
40	Корень как часть слова	1	27.10.2023	
41	Корень как общая часть родственных слов	1	07.11.2023	
42	Корень слова: обобщение знаний	1	08.11.2023	
43	Окончание как изменяемая часть слова	1	09.11.2023	
44	Изменение формы слова с помощью окончания	1	10.11.2023	
45	Различение изменяемых и неизменяемых слов	1	13.11.2023	
46	Резервный урок по разделу состав слова: нулевое окончание (наблюдение)	1	14.11.2023	
47	Суффикс как часть слова	1	15.11.2023	
48	Приставка как часть слова (наблюдение)	1	16.11.2023	
49	Роль суффиксов и приставок	1	17.11.2023	
50	Состав слова: систематизация знаний	1	20.11.2023	
51	Состав слова: обобщение	1	21.11.2023	
52	Резервный урок по разделу состав слова: Тренинг. Нахождение однокоренных слов. Выделение корня	1	22.11.2023	
53	Контрольная работа по теме «Части речи»	1	23.11.2023	
54	Суффикс как часть слова: наблюдение за значением	1	24.11.2023	
55	Деление слов на слоги. Использование знания алфавита при работе со словарями	1	27.11.2023	
56	Перенос слов по слогам	1	28.11.2023	
57	Перенос слов по слогам: закрепление	1	29.11.2023	
58	Различение звуков и букв. Различение ударных и безударных гласных звуков	1	30.11.2023	
59	Составление устного рассказа по репродукции картины З. Серебряковой "За обедом"	1	01.12.2023	

60	Резервный урок по разделу фонетика: различаем звуки и буквы	1	04.12.2023	
61	Подробное изложение повествовательного текста объёмом 30—45 слов с опорой на вопросы	1	05.12.2023	
62	Правописание слов с безударным гласным звуком в корне	1	06.12.2023	
63	Единообразное написание гласных в корне	1	07.12.2023	
64	Способы проверки написания буквы, обозначающей безударный гласный звук в корне слова	1	08.12.2023	
65	Обозначение буквой безударного гласного звука в корне слова	1	11.12.2023	
66	Правописание слов с безударным гласным звуком в корне: закрепление	1	12.12.2023	
67	Контрольная работа по теме «Правописание безударных гласных в корне»	1	13.12.2023	
68	Непроверяемые гласные в корне слова	1	14.12.2023	
69	Правописание слов с проверяемыми и непроверяемыми безударными гласными в корне слова	1	15.12.2023	
70	Контрольное списывание	1	18.12.2023	
71	Отработка правописания слов с орфограммами в значимых частях слов	1	19.12.2023	
72	Парные и непарные по твёрдости - мягкости согласные звуки. Согласный звук [й'] и буква И краткое. Твёрдые и мягкие согласные звуки и буквы для их обозначения	1	20.12.2023	
73	Знакомство с жанром поздравления	1	21.12.2023	
74	Функции мягкого знака	1	22.12.2023	
75	Резервный урок по разделу фонетика: учимся характеризовать звуки	1	25.12.2023	
76	Выбор языковых средств для ответа на заданный вопрос при работе в паре (группе)	1	26.12.2023	
77	Выбор языковых средств для выражения собственного мнения при работе в паре (группе)	1	27.12.2023	
78	Повторение алгоритма списывания текста	1	28.12.2023	
79	Контрольный диктант на изученные правила	1	29.12.2023	

80	Работа над ошибками, допущенными в диктанте	1	09.01.2024	
81	Резервный урок по разделу орфография: тренинг "Знаки препинания в конце предложения" с использованием электронных образовательных ресурсов	1	10.01.2024	
82	Резервный урок по разделу орфография: тренинг "Слог. Перенос слов" с использованием электронных образовательных ресурсов	1	11.01.2024	
83	Резервный урок по разделу орфография: использование орфографического словаря учебника для определения (уточнения) написания слова	1	12.01.2024	
84	Сочетания чк, чн, чт, щн, нч	1	15.01.2024	
85	Выбор языковых средств для ведения разговора: начать, поддержать, закончить разговор, привлечь внимание и т. п. при работе в паре (группе)	1	16.01.2024	
86	Гласные после шипящих в сочетаниях жи, ши (в положении под ударением)	1	17.01.2024	
87	Гласные после шипящих в сочетаниях ча, ща, чу, шу	1	18.01.2024	
88	Контрольный диктант на изученные правила (гласные после шипящих, сочетания чк, чн, чт)	1	19.01.2024	
89	Резервный урок по разделу развитие речи: составление текста по рисунку на тему "День рождения"	1	22.01.2024	
90	Парные и непарные по звонкости - глухости согласные звуки	1	23.01.2024	
91	Правописание слов с парным по звонкости-глухости согласным в корне слова	1	24.01.2024	
92	Обозначение парных по звонкости-глухости согласных в корне слова	1	25.01.2024	
93	Способы проверки согласных в корне слова	1	26.01.2024	
94	Отработка правописания слов с парным по глухости звонкости согласным в корне слова	1	29.01.2024	
95	Учимся писать буквы согласных в корне слова	1	30.01.2024	
96	Объяснительный диктант: учимся писать буквы согласных в корне слова	1	31.01.2024	
97	Учимся писать буквы гласных и согласных в корне слова	1	01.02.2024	

98	Различные способы решения орфографической задачи в зависимости от места орфограммы в слове. Тренинг "Правописание парных по глухости-звонкости согласных звуков в корне слова" с использованием электронных образовательных ресурсов	1	02.02.2024	
99	Подробное изложение повествовательного текста объёмом 30—45 слов с опорой на вопросы	1	05.02.2024	
100	Контрольная работа по теме «Правописание парных по глухости-звонкости согласных звуков в корне слова»	1	06.02.2024	
101	Использование на письме разделительных ь и ы	1	07.02.2024	
102	Правописание слов с разделительным мягким знаком	1	08.02.2024	
103	Отработка правописания слов с разделительным мягким знаком	1	09.02.2024	
104	Отработка правописания слов с разделительным мягким знаком и другими изученными орфограммами	1	12.02.2024	
105	Отработка способов решения орфографической задачи в зависимости от места орфограммы в слове. Тренинг "Правописание слов с разделительным мягким знаком" с использованием электронных образовательных ресурсов	1	13.02.2024	
106	Повторение правописания слов с орфограммами в значимых частях слов	1	14.02.2024	
107	Контрольная работа по теме "Правописание слов с разделительным мягким знаком"	1	15.02.2024	
108	Имя существительное как часть речи	1	16.02.2024	
109	Имя существительное: употребление в речи	1	19.02.2024	
110	Имя существительное: значение	1	20.02.2024	
111	Имя существительное : вопросы («кто?», «что?»)	1	21.02.2024	
112	Употребление прописной и строчной буквы	1	22.02.2024	
113	Составление устного рассказа по репродукции картины И. Шишкина "Утро в сосновом лесу"	1	26.02.2024	
114	Прописная буква в именах собственных: имена, фамилии, отчества людей,	1	27.02.2024	

	клички животных			
115	Прописная буква в именах собственных: географические названия	1	28.02.2024	
116	Составление устного рассказа с опорой на личные наблюдения и вопросы: составление текста о своем любимом домашнем питомце по вопросам	1	29.02.2024	
117	Имя существительное: изменение по числам	1	01.03.2024	
118	Число имён существительных	1	04.03.2024	
119	Резервный урок по разделу морфология: изменение по числам имен существительных	1	05.03.2024	
120	Контрольная работа по теме «Имя существительное»	1	06.03.2024	
121	Глагол как часть речи	1	07.03.2024	
122	Глагол: значение. Для чего нужны глаголы в нашей речи?	1	11.03.2024	
123	Глагол: вопросы «что делать?», «что сделать?» и др.	1	12.03.2024	
124	Единственное и множественное число глаголов	1	13.03.2024	
125	Резервный урок по разделу развитие речи: Составление текста на тему пословицы	1	14.03.2024	
126	Текст-повествование	1	15.03.2024	
127	Особенности текстов-повествований	1	18.03.2024	
128	Резервный урок по разделу развитие речи: учимся сочинять текст-повествование. Составление текста-повествования на тему "Как приготовить салат"	1	19.03.2024	
129	Обобщение знаний о глаголе	1	20.03.2024	
130	Резервный урок по разделу морфология. Тренинг. Отработка темы "Глагол"	1	21.03.2024	
131	Контрольная работа по теме «Глагол»	1	22.03.2024	
132	Работа над ошибками, допущенными в диктанте	1	01.04.2024	
133	Имя прилагательное как часть речи	1	02.04.2024	
134	Имя прилагательное: значение	1	03.04.2024	



135	Обобщение знаний об имени прилагательном	1	04.04.2024	
136	Резервный урок по разделу морфология: роль имён прилагательных в тексте. Единственное и множественное число имен прилагательных	1	05.04.2024	
137	Связь имени прилагательного с именем существительным	1	08.04.2024	
138	Текст-описание	1	09.04.2024	
139	Резервный урок по разделу развитие речи: составление текста (рассказа или сказки) на тему "Путешествие снежинки на землю"	1	10.04.2024	
140	Особенности текстов-описаний	1	11.04.2024	
141	Резервный урок по разделу развитие речи: учимся сочинять текст-описание. Составление текста-описания натюрморта	1	12.04.2024	
142	Контрольная работа по теме «Имя прилагательное»	1	15.04.2024	
143	Работа над ошибками, допущенными в диктанте	1	16.04.2024	
144	Резервный урок по разделу развитие речи: Составление текста о своем любимом домашнем питомце по вопросам	1	17.04.2024	
145	Резервный урок по разделу развитие речи: составление текста по рисунку с включением в него диалога. Практикум по овладению диалогической речью	1	18.04.2024	
146	Текст-рассуждение	1	19.04.2024	
147	Особенности текстов-рассуждений	1	22.04.2024	
148	Предлог. Отличие предлогов от приставок	1	23.04.2024	
149	Наиболее распространённые предлоги: в, на, из, без, над, до, у, о, об и др.	1	24.04.2024	
150	Раздельное написание предлогов с именами существительными	1	25.04.2024	
151	Раздельное написание предлогов с именами существительными: закрепление	1	26.04.2024	
152	Части речи: обобщение. Тренинг	1	27.04.2024	
153	Умение договариваться и приходить к общему решению в совместной деятельности при проведении парной и групповой работы	1	02.05.2024	
154	Резервный урок по разделу морфология: части речи. Тренинг	1	03.05.2024	

155	Различение текстов-описаний и текстов-повествований	1	06.05.2024	
156	Резервный урок по разделу морфология. Тренинг. Отработка темы "Предлоги"	1	07.05.2024	
157	Части речи: систематизация знаний	1	08.05.2024	
158	Резервный урок по разделу морфология: роль имён существительных в тексте	1	13.05.2024	
159	Резервный урок по разделу морфология: роль глаголов в тексте	1	14.05.2024	
160	Правописание слов с орфограммами в значимых частях слов: систематизация	1	15.05.2024	
161	Правописание слов с орфограммами в значимых частях слов: обобщение	1	16.05.2024	
162	Резервный урок по разделу развитие речи: проверочная работа	1	17.05.2024	
163	Резервный урок по разделу орфография: отработка орфограмм, вызывающих трудности. Тренинг "Правописание имен собственных" с использованием электронных образовательных ресурсов	1	20.05.2024	
164	Резервный урок по разделу орфография. Орфографическая зоркость как осознание места возможного возникновения орфографической ошибки: наблюдение за правописанием суффиксов имён существительных; правописание парных по глухости-звонкости согласных звуков в корне слова (с использованием электронных образовательных ресурсов)	1	21.05.2024	
165	Резервный урок по разделу орфография. Орфографическая зоркость как осознание места возможного возникновения орфографической ошибки: наблюдение за правописанием суффиксов имен прилагательных; правописание слов с разделительным мягким знаком (с использованием электронных образовательных ресурсов)	1	22.05.2024	
166	Резервный урок по разделу орфография. Орфографическая зоркость как осознание места возможного возникновения орфографической ошибки: наблюдение за правописанием приставок; правописание буквосочетаний с шипящими звуками (с использованием электронных образовательных	1	23.05.2024	

	ресурсов)			
167	Резервный урок по разделу орфография: отработка орфограмм, вызывающих трудности. Контроль "Правописание буквосочетаний с шипящими звуками" с использованием электронных образовательных ресурсов	1	24.05.2024	
168	Итоговая контрольная работа	1		
169	Резервный урок по разделу орфография: проверочная работа	1		
170	Резервный урок по разделу орфография: проверочная работа	1		
ОБЩЕЕ КОЛИЧЕСТВО ЧАСОВ ПО ПРОГРАММЕ		170		

### 3 КЛАСС

№ п/п	Тема урока	Количество часов	Дата план	Дата факт
		Всего		
1	Русский язык как государственный язык Российской Федерации	1	04.09.2023	
2	Повторение и продолжение работы с текстом, начатой во 2 классе: признаки текста	1	05.09.2023	
3	Повторение и продолжение работы с текстом, начатой во 2 классе: тема текста, основная мысль текста	1	06.09.2023	
4	Повторение и продолжение работы с текстом, начатой во 2 классе: заголовок	1	07.09.2023	
5	Определение типов текстов: повествование, описание, рассуждение	1	08.09.2023	
6	Отработка умения определять тип текста (повествование, описание, рассуждение)	1	11.09.2023	
7	Определение типов текстов: обобщение	1	12.09.2023	
8	Корректирование текстов с нарушенным порядком предложений	1	13.09.2023	
9	Предложение	1	14.09.2023	
10	Виды предложений по цели высказывания и интонации. Коллективное составление рассказа по картине К. Е. Маковского "Дети, бегущие от грозы"	1	15.09.2023	
11	Обобщение знаний о видах предложений. Предложения с обращениями (общее представление)	1	18.09.2023	
12	Связь слов в предложении	1	19.09.2023	
13	Главные члены предложения	1	20.09.2023	
14	Подлежащее	1	21.09.2023	

15	Сказуемое	1	22.09.2023	
16	Подлежащее и сказуемое	1	25.09.2023	
17	Второстепенные члены предложения	1	26.09.2023	
18	Предложения распространённые и нераспространённые	1	27.09.2023	
19	Однородные члены предложения	1	28.09.2023	
20	Однородные члены предложения с союзами и, а, но	1	29.09.2023	
21	Однородные члены предложения без союзов	1	02.10.2023	
22	Резервный урок по разделу синтаксис: отработка темы. Предложение и словосочетание (общее представление). Коллективное составление рассказа по картине В. Д. Поленова "Золотая осень"	1	03.10.2023	
23	Резервный урок по разделу синтаксис: отработка темы. Простое и сложное предложение (общее представление). Запятая между частями сложного предложения	1	04.10.2023	
24	Лексическое значение слова. Синонимы, антонимы	1	05.10.2023	
25	Работаем с толковыми словарями	1	06.10.2023	
26	Прямое и переносное значение слова	1	09.10.2023	
27	Наблюдаем за значениями слов в тексте	1	10.10.2023	
28	Устаревшие слова. Омонимы. Фразеологизмы	1	11.10.2023	
29	Ключевые слова в тексте. Подробное изложение с языковым анализом текста	1	12.10.2023	
30	Части речи. Обобщение и уточнение представлений об изученных частях речи. Имя числительное	1	13.10.2023	
31	Составление плана текста. Составление предложений. Сочинение по картине (по коллективно составленному плану) И. Т. Хруцкого "Цветы и плоды"	1	16.10.2023	
32	Однокоренные (родственные) слова; признаки однокоренных	1	17.10.2023	

	(родственных) слов			
33	Характеристика звуков русского языка	1	18.10.2023	
34	Повторение изученных орфографических правил: гласные после шипящих, буквосочетания чк, чн, чт, щн, нч	1	19.10.2023	
35	Повторяем правописание слов с разделительным мягким знаком	1	20.10.2023	
36	Соотношение звукового и буквенного состава слов	1	23.10.2023	
37	План текста. Изложение повествовательного текста по вопросам или коллективно составленному плану	1	24.10.2023	
38	Различение однокоренных слов и слов с омонимичными корнями	1	25.10.2023	
39	Отработка способов решения орфографической задачи в зависимости от места орфограммы в слове: правописание слов с двумя корнями	1	26.10.2023	
40	Отработка способов решения орфографической задачи в зависимости от места орфограммы в слове: наблюдение за соединительными гласными о, е	1	27.10.2023	
41	Окончание как изменяемая часть слова	1	07.11.2023	
42	Нулевое окончание	1	08.11.2023	
43	Однокоренные слова и формы одного и того же слова. Диктант с грамматическим заданием	1	09.11.2023	
44	Корень, приставка, суффикс — значимые части слова	1	10.11.2023	
45	Выделение в словах с однозначно выделяемыми морфемами окончания, корня, приставки, суффикса	1	13.11.2023	
46	Создание собственных текстов-описаний. Сочинение по картине А.А. Рылова "В голубом просторе"	1	14.11.2023	
47	Состав слова: обобщение	1	15.11.2023	
48	Изложение повествовательного текста с опорой на предложенный план	1	16.11.2023	

49	Резервный урок по разделу состав слова: проектное задание "Семья слов"	1	17.11.2023	
50	Повторяем правописание проверяемых безударных гласных в корне слова	1	20.11.2023	
51	Повторяем правописание проверяемых и непроверяемых безударных гласных в корне слова	1	21.11.2023	
52	Правописание слов с двумя безударными гласными в корне слова	1	22.11.2023	
53	Закрепление способов проверки написания слов с двумя безударными гласными в корне слова	1	23.11.2023	
54	Повторяем правописание парных по звонкости-глухости согласных в корне слова. Составление текста на основе личных наблюдений или по рисунку	1	24.11.2023	
55	Непроизносимые согласные в корне слова	1	27.11.2023	
56	Наблюдение за обозначением буквами непроизносимых согласных в корне слова	1	28.11.2023	
57	Отработка написания непроизносимых согласных в корне слова	1	29.11.2023	
58	Объяснительный диктант: отрабатываем написание слов с орфограммами корня	1	30.11.2023	
59	Правописание слов с удвоенными согласными	1	01.12.2023	
60	Отработка правописания слов с удвоенными согласными. Проверочный диктант	1	04.12.2023	
61	Написание текста по заданному плану. Сочинение по картине В. М. Васнецова "Снегурочка"	1	05.12.2023	
62	Резервный урок по разделу орфография: Контрольная работа по теме "Правописание слов с орфограммами в корне"	1	06.12.2023	
63	Различные способы решения орфографической задачи в зависимости от места орфограммы в слове: правописание суффиксов <i>ость</i> , <i>ов</i> и др.	1	07.12.2023	

64	Отработка способов решения орфографической задачи в зависимости от места орфограммы в слове: закрепляем правописание суффиксов	1	08.12.2023	
65	Различные способы решения орфографической задачи в зависимости от места орфограммы в слове: правописание приставок группа приставок с "о" и группа приставок с "а"	1	11.12.2023	
66	Отработка способов решения орфографической задачи в зависимости от места орфограммы в слове: закрепляем правописание приставок	1	12.12.2023	
67	Закрепляем правописание суффиксов и приставок	1	13.12.2023	
68	Продолжаем учиться писать приставки: пишем приставки. Диктант с грамматическим заданием	1	14.12.2023	
69	Разделительный твёрдый знак	1	15.12.2023	
70	Знакомство с жанром объявления	1	18.12.2023	
71	Объясняющий диктант: повторение правил правописания	1	19.12.2023	
72	Наблюдаем за знаками препинания в предложениях с однородными членами, не соединёнными союзами	1	20.12.2023	
73	Наблюдаем за знаками препинания в предложениях с однородными членами, соединёнными повторяющимися союзами и, или	1	21.12.2023	
74	Вспоминаем нормы речевого этикета: приглашение, просьба, извинение, благодарность, отказ	1	22.12.2023	
75	Продолжаем учиться составлять план текста. Составление и запись текста по рисунку на одну из данных тем	1	25.12.2023	
76	Резервный урок по разделу орфография: отработка орфограмм, вызывающих трудности	1	26.12.2023	
77	Резервный урок по разделу орфография: отработка орфограмм, вызывающих трудности	1	27.12.2023	



78	Резервный урок по разделу орфография: отработка орфограмм, вызывающих трудности	1	28.12.2023	
79	Резервный урок по разделу развитие речи: работаем с текстами	1	29.12.2023	
80	Ознакомительное чтение: когда оно нужно	1	09.01.2024	
81	Имя существительное: общее значение, вопросы, употребление в речи. Части речи	1	10.01.2024	
82	Имена существительные одушевлённые и неодушевлённые. Подробное изложение по самостоятельно составленному плану	1	11.01.2024	
83	Изложение текста с опорой на коллективно составленный план	1	12.01.2024	
84	Число имён существительных	1	15.01.2024	
85	Имена существительные единственного и множественного числа. Имена существительные, имеющие форму одного числа	1	16.01.2024	
86	Изменение имён существительных по числам	1	17.01.2024	
87	Имена существительные мужского, женского и среднего рода	1	18.01.2024	
88	Род имён существительных	1	19.01.2024	
89	Мягкий знак после шипящих на конце имён существительных	1	22.01.2024	
90	Закрепляем правило «Мягкий знак после шипящих на конце имён существительных»	1	23.01.2024	
91	Отрабатываем правило «Мягкий знак после шипящих на конце имён существительных». Объяснительный диктант	1	24.01.2024	
92	Изложение текста с опорой на коллективно составленный план	1	25.01.2024	
93	Падеж имён существительных	1	26.01.2024	
94	Создание собственных текстов-повествований. Составление рассказа по картине И. Я. Билибина "Иван-царевич и лягушка-квакушка"	1	29.01.2024	
95	Падеж имён существительных: именительный падеж	1	30.01.2024	
96	Падеж имён существительных: родительный падеж	1	31.01.2024	

97	Падеж имён существительных: дательный падеж	1	01.02.2024	
98	Пишем поздравительную открытку к празднику 8 Марта	1	02.02.2024	
99	Падеж имён существительных: винительный падеж	1	05.02.2024	
100	Падеж имён существительных: творительный падеж	1	06.02.2024	
101	Падеж имён существительных: предложный падеж	1	07.02.2024	
102	Изменение имён существительных по падежам и числам (склонение). Сочинение по картине	1	08.02.2024	
103	Имена существительные 1, 2, 3--го склонения	1	09.02.2024	
104	Изложение текста с опорой на самостоятельно составленный план	1	12.02.2024	
105	Обобщение знаний об имени существительном. Коллективное составление текста по картине К. Ф. Юона "Конец зимы. Полдень" (по опорным словам)	1	13.02.2024	
106	Наблюдение за правописанием безударных окончаний имён существительных 1-го склонения	1	14.02.2024	
107	Правописание безударных окончаний имён существительных 1-го склонения	1	15.02.2024	
108	Наблюдение за правописанием безударных окончаний имён существительных 2-го склонения	1	16.02.2024	
109	Правописание безударных окончаний имён существительных 2-го склонения	1	19.02.2024	
110	Наблюдение за правописанием безударных окончаний имён существительных 3-го склонения	1	20.02.2024	
111	Корректирование текстов с нарушенным порядком абзацев	1	21.02.2024	
112	Правописание безударных окончаний имён существительных 3-го склонения	1	22.02.2024	
113	Правописание окончаний имён существительных во множественном числе	1	26.02.2024	

114	Правописание безударных окончаний имён существительных: систематизация знаний	1	27.02.2024	
115	Объяснительный диктант (безударные гласные в падежных окончаниях имён существительных)	1	28.02.2024	
116	Правописание безударных окончаний имён существительных: обобщение	1	29.02.2024	
117	Резервный урок по разделу орфография: Контрольная работа по теме "Правописание безударных падежных окончаний имен существительных"	1	01.03.2024	
118	Имя прилагательное: общее значение, вопросы, употребление в речи	1	04.03.2024	
119	Резервный урок по разделу развитие речи: работаем с текстами-описаниями в научном и художественном стилях. Изобразительно-выразительные средства в описательном тексте. Работа с картиной М. А. Врубеля "Царевна-Лебедь"	1	05.03.2024	
120	Изменение имён прилагательных по родам	1	06.03.2024	
121	Зависимость формы имени прилагательного от формы имени существительного	1	07.03.2024	
122	Изменение имён прилагательных по числам	1	11.03.2024	
123	Изменение имён прилагательных по падежам. Начальная форма имени прилагательного	1	12.03.2024	
124	Склонение имён прилагательных	1	13.03.2024	
125	Значения имён прилагательных	1	14.03.2024	
126	Наблюдение за значениями имён прилагательных	1	15.03.2024	
127	Значения имён прилагательных: обобщение. Составление сочинения-отзыва по картине В. А. Серова "Девочка с персиками"	1	18.03.2024	
128	Наблюдение за правописанием окончаний имён прилагательных в единственном числе	1	19.03.2024	

129	Наблюдение за правописанием окончаний имён прилагательных во множественном числе	1	20.03.2024	
130	Правописание окончаний имён прилагательных в единственном и во множественном числе. Диктант с грамматическим заданием	1	21.03.2024	
131	Обобщение знаний о написании окончаний имён прилагательных	1	22.03.2024	
132	Резервный урок по разделу орфография: Контрольная работа работа по теме "Правописание безударных падежных окончаний имен прилагательных"	1	01.04.2024	
133	Обобщение знаний о написании окончаний имён существительных и имён прилагательных	1	02.04.2024	
134	Местоимение (общее представление)	1	03.04.2024	
135	Личные местоимения	1	04.04.2024	
136	Как изменяются личные местоимения	1	05.04.2024	
137	Резервный урок по разделу морфология: отработка темы "Изменение личных местоимений"	1	08.04.2024	
138	Употребление личных местоимений в речи	1	09.04.2024	
139	Правописание местоимений с предлогами	1	10.04.2024	
140	Правописание местоимений	1	11.04.2024	
141	Знакомство с жанром письма	1	12.04.2024	
142	Учимся писать письма	1	15.04.2024	
143	Использование личных местоимений для устранения неоправданных повторов в тексте	1	16.04.2024	
144	Наблюдение за связью предложений в тексте с помощью личных местоимений, синонимов, союзов и, а, но	1	17.04.2024	
145	Глагол: общее значение, вопросы, употребление в речи	1	18.04.2024	
146	Значение и употребление глаголов в речи. Составление текста по сюжетным рисункам	1	19.04.2024	

147	Неопределённая форма глагола	1	22.04.2024	
148	Изменение глаголов по числам. Составление предложений с нарушенным порядком слов	1	23.04.2024	
149	Настоящее время глаголов	1	24.04.2024	
150	Будущее время глаголов	1	25.04.2024	
151	Прошедшее время глаголов. Составление текста-рассуждения по заданной теме	1	26.04.2024	
152	Наблюдение за связью предложений в тексте. Выборочное подробное изложение повествовательного текста по опорным словам и самостоятельно составленному плану	1	27.04.2024	
153	Род глаголов в прошедшем времени	1	02.05.2024	
154	Наблюдение за написанием окончаний глаголов в прошедшем времени	1	03.05.2024	
155	Резервный урок по разделу морфология: отработка темы	1	06.05.2024	
156	Частица не, её значение	1	07.05.2024	
157	Правописание частицы не с глаголами	1	08.05.2024	
158	Создание собственных текстов-рассуждений. Составление совета-рассуждения с использованием побудительных предложений и глаголов с частицей НЕ	1	13.05.2024	
159	Правописание глаголов	1	14.05.2024	
160	Резервный урок по разделу морфология: отработка темы. Диктант	1	15.05.2024	
161	Части речи: систематизация изученного в 3 классе	1	16.05.2024	
162	Части речи: обобщение. Подробное изложение повествовательного текста	1	17.05.2024	
163	Резервный урок по разделу морфология: Контрольная работа	1	20.05.2024	
164	Наблюдение за связью предложений в тексте с помощью союзов и, а, но. Корректирование текста с нарушенным порядком абзацев	1	21.05.2024	

165	Повторяем правописание слов с изученными в 1-3 классах орфограммами в корне, приставках, окончаниях	1	22.05.2024	
166	Повторяем правописание слов с изученными в 1-3 классах орфограммами	1	23.05.2024	
167	Резервный урок по разделу орфография: отработка орфограмм, вызывающих трудности	1	24.05.2024	
168	Резервный урок по разделу орфография: отработка орфограмм, вызывающих трудности	1		
169	Резервный урок по разделу орфография: проверочная работа "Чему мы научились на уроках правописания в 3 классе"	1		
170	Как помочь вести диалог человеку, для которого русский язык не является родным	1		
ОБЩЕЕ КОЛИЧЕСТВО ЧАСОВ ПО ПРОГРАММЕ		170		

## 4 КЛАСС

№ п/п	Темаурока	Дата изучения	
		план	факт
1	Русский язык как язык межнационального общения. Наша речь и наш язык	04.09	
2	Текст: тема и основная мысль. Текст и егоплан	05.09	
3	Текст: заголовок	06.09	
4	Текст. Плантекста	07.09	
5	Текст. Структура текста. Составление текста (сказки) по его началу	08.09	
6	Вспоминаемтипытекстов	11.09	
7	Различаем тексты-повествования, тексты-описания и тексты-рассуждения	12.09	
8	Текст. Образныеязыковыесредства	13.09	
9	Входная мониторинговая работа	14.09	
10	Пишем собственный текст по предложенному заголовку	15.09	
11	Виды предложений по цели высказывания: повествовательные, вопросительные и побудительные	18.09	
12	Виды предложений по эмоциональной окраске: восклицательные и невосклицательные	19.09	
13	Резервный урок по разделу синтаксис: отработка темы "Предложения с обращениями"	20.09	
14	Распространенные и нераспространенныепредложения	21.09	
15	Словосочетание	22.09	
16	Связьслов в словосочетании	25.09	
17	Связь между словами в предложении (при помощи смысловых вопросов)	26.09	
18	Связь слов в словосочетании: обобщение	27.09	
19	Предложение и словосочетание: сходство и различие. Тренинг	28.09	

20	Учимся пересказывать: подробный письменный пересказ текста. Изложение	29.09	
21	Повторение: слово, сочетание слов (словосочетание) и предложение. Тренинг	02.10	
22	Предложения с однородными членами: без союзов, с союзами а, но, с одиночным союзом и	03.10	
23	Интонация перечисления в предложениях с однородными членами	04.10	
24	Знаки препинания в предложениях с однородными членами, соединёнными союзами	05.10	
25	Знаки препинания в предложениях с однородными членами, соединёнными союзом и	06.10	
26	Знаки препинания в предложениях с однородными членами, соединёнными союзами и, а, но	09.10	
27	Знаки препинания в предложениях с однородными членами без союзов	10.10	
28	Знаки препинания в предложениях с однородными членами, соединёнными союзами и, а, но, и без союзов	11.10	
29	Резервный урок по разделу развитие речи: работаем с текстами. Написание текста по репродукции картины И. Левитана "Золотая осень"	12.10	
30	Запятая между однородными членами. Тренинг	13.10	
31	Запятая между однородными членами, соединёнными союзом. Тренинг	16.10	
32	Простое и сложное предложение. Как отличить сложное предложение от простого предложения?	17.10	
33	Союз как часть речи	18.10	
34	Сложные предложения	19.10	
35	Сложные предложения с союзами и, а, но	20.10	
36	Союзы «и», «а», «но» в простых и сложных предложениях	23.10	
37	Наблюдаем за знаками препинания в сложном предложении, состоящем из двух простых	24.10	
38	Пробуем ставить знаки препинания в сложном предложении, состоящем из двух	25.10	



	простых		
39	Сложные предложения без союзов. Тренинг	26.10	
40	Предложения с прямой речью после слов автора	27.10	
41	Наблюдение за знаками препинания в предложении с прямой речью после слов автора	07.11	
42	Резервный урок по разделу синтаксис: синтаксический анализ предложения	08.11	
43	Контрольная работа по теме «Предложение»	09.11	
44	Повторяем лексику: наблюдаем за использованием в речи устаревших слов. О происхождении слов. Заимствованные слова	10.11	
45	Повторяем лексику: наблюдаем за использованием в речи синонимов, антонимов, омонимов. Слово и его значение. Многозначные слова	13.11	
46	Сочинение как вид письменной работы. Написание сочинения по своим наблюдениям	14.11	
47	Наблюдаем за использованием в речи фразеологизмов	15.11	
48	Учимся понимать фразеологизмы	16.11	
49	Учимся использовать фразеологизмы	17.11	
50	Повторяем состав слова	20.11	
51	Основ слова	21.11	
52	Неизменяемые слова: состав слова. Выделение в словах окончания, корня, приставки, суффикса	22.11	
53	Отрабатываем разбор слова по составу	23.11	
54	Правописание суффиксов имён существительных. Правописание приставок и суффиксов	24.11	
55	Правила правописания, изученные в 1-3 классах. Правописание безударных гласных в корне слова. Правописание парных по глухости-звонкости согласных звуков в корне слова	27.11	
56	Повторение правил правописания, изученных в 1—3 классах. Правописание	28.11	

	непроизносимых согласных. Правописание слов с удвоенными согласными. Правописание слов с буквами Ъ и Ь		
57	Обобщение: самостоятельные и служебные части речи	29.11	
58	Наречие: значение, вопросы, употребление в речи	30.11	
59	Как образуются наречия. Виды наречий (наблюдение)	01.12	
60	Наречие: обобщение знаний	04.12	
61	Значение наиболее употребляемых суффиксов изученных частей речи. Состав неизменяемых слов	05.12	
62	Резервный урок по разделу морфология: отработка темы "Имя существительное": Как определить падеж имени существительного? Признаки падежных форм имен существительных	06.12	
63	Несклоняемые имена существительные	07.12	
64	Имена существительные 1, 2, 3-го склонения	08.12	
65	Падежные окончания имен существительных 1-го склонения	11.12	
66	Резервный урок по разделу развитие речи: работаем с текстами. Составление текста по репродукции картины А. Пластова "Первый снег"	12.12	
67	Мониторинговая работа за 1 полугодие по линии МО	13.12	
68	Падежные окончания имен существительных 2 и 3-го склонений	14.12	
69	Особенности падежных окончаний имён существительных в дательном и предложном падеже	15.12	
70	Особенности падежных окончаний имён существительных в родительном и винительном падеже	18.12	
71	Правописание падежных окончаний имён существительных 1 склонения	19.12	
72	Правописание падежных окончаний имён существительных 2 склонения	20.12	
73	Правописание падежных окончаний имён существительных 3 склонения	21.12	
74	Правописание падежных окончаний имён существительных в родительном и винительном падеже	22.12	

75	Правописание падежных окончаний имён существительных в дательном и предложном падеже	25.12	
76	Правописание падежных окончаний имён существительных в творительном падеже	26.12	
77	Правописание безударных падежных окончаний имен существительных во множественном числе	27.12	
78	Падежные окончания имён существительных множественного числа в дательном, творительном, предложном падежах	28.12	
79	Безударные падежные окончания имён существительных: систематизация	29.12	
80	Безударные падежные окончания имён существительных: обобщение	09.01	
81	Морфологический разбор имени существительного	10.01	
82	Учимся пересказывать: выборочный устный пересказ текста	11.01	
83	Резервный урок по разделу орфография: Правописание безударных падежных окончаний имён существительных	12.01	
84	Контрольная работа по теме «Правописание безударных падежных окончаний имён существительных»	15.01	
85	Пишем подробный пересказ текста. Изложение	16.01	
86	Имя прилагательное. Значение и употребление имён прилагательных	17.01	
87	Зависимость формы имени прилагательного от формы имени существительного. Род и число имен прилагательных	18.01	
88	Пишем сжатый пересказ текста	19.01	
89	Склонение имен прилагательных	22.01	
90	Правописание падежных окончаний имён прилагательных	23.01	
91	Правописание падежных окончаний имён прилагательных в единственном числе	24.01	
92	Редактируем предложенный текст. Работа с деформированными предложениями и текстом	25.01	
93	Особенности склонения имён прилагательных во множественном числе	26.01	

94	Правописание падежных окончаний имён прилагательных во множественном числе	29.01	
95	Пишем сочинение-описание на тему. Составление сравнительного описания на заданную тему по данному началу	30.01	
96	Морфологический разбор имени прилагательного	31.01	
97	Безударные падежные окончания имён прилагательных: систематизация	01.02	
98	Безударные падежные окончания имён прилагательных: обобщение	02.02	
99	Можно ли по-разному читать один и тот же текст? Сравнение художественного и научного описания	05.02	
100	Резервный урок по разделу морфология: Отработка темы "Имя прилагательное"	06.02	
101	Чем изучающее чтение отличается от ознакомительного чтения. Написание текста по репродукции картины И. Грабаря "Февральская лазурь"	07.02	
102	Нормы речевого этикета	08.02	
103	Правописание имён прилагательных: падежные окончания	09.02	
104	Контрольная работа по теме «Имя прилагательное»	12.02	
105	Местоимение. Личные местоимения	13.02	
106	Личные местоимения 1-го и 3-го лица единственного и множественного числа. Склонение личных местоимений 1-го и 2-го лица	14.02	
107	Склонение личных местоимений. Склонение личных местоимений 3-го лица	15.02	
108	Пишем текст по предложенному плану	16.02	
109	Правописание личных местоимений. Написание личных местоимений с предлогами	19.02	
110	Особенности диалога. Составление текста по рисунку с включением диалога. Инсценировка диалога. Составление диалога по данным условиям	20.02	
111	Резервный урок по разделу морфология: тема "Использование местоимений для устранения неоправданного повтора слов в тексте"	21.02	
112	Раздельное написание личных местоимений с предлогами. Тренинг	22.02	

113	Контрольная работа по теме «Местоимение»	26.02	
114	Глагол как часть речи	27.02	
115	Различение глаголов, отвечающих на вопросы «что делать?» и «что сделать?»	28.02	
116	Неопределенная форма глагола	29.02	
117	Пишем сочинение-отзыв по репродукции картины	01.03	
118	Настоящее время глагола	04.03	
119	Прошедшее время глагола	05.03	
120	Будущее время глагола	06.03	
121	Настоящее, прошедшее и будущее время глагола	07.03	
122	Ситуации устного и письменного общения. Составление текста о правилах уличного движения	11.03	
123	Речь: диалогическая и монологическая	12.03	
124	Особенности разбора глаголов по составу	13.03	
125	Глагол в словосочетании	14.03	
126	Глагол в предложении	15.03	
127	Спряжение глаголов: изменение по лицам и числам	18.03	
128	Глаголы 2-го лица настоящего и будущего времени в единственном числе	19.03	
129	Мягкий знак после шипящих на конце глаголов в форме 2-го лица единственного числа	20.03	
130	Отрабатываем правописание глаголов в форме 2-го лица единственного числа	21.03	
131	I и II спряжение глаголов	22.03	
132	Личные формы глагола	01.04	
133	Личные окончания глаголов I и II спряжения	02.04	
134	Способы определения I и II спряжения глаголов	03.04	
135	Отработка способов определения I и II спряжения глаголов	04.04	
136	Пишем сочинение-повествование на тему. Составление рассказа (сказки) по	05.04	

	содержанию пословицы, фразеологизма		
137	Отрабатываем правило определения спряжения глаголов с безударными личными окончаниями	08.04	
138	Отрабатываем правописание безударных личных окончаний глаголов-исключений	09.04	
139	Правописание безударных личных окончаний глаголов	10.04	
140	Отрабатываем правописание безударных личных окончаний глаголов	11.04	
141	Безударные личные окончания глаголов: трудные случаи	12.04	
142	Отрабатываем трудные случаи написания безударных личных окончаний глаголов	15.04	
143	Резервный урок по разделу морфология: Что такое возвратные глаголы?	16.04	
144	Правописание глаголов на -ться и –тся	17.04	
145	Отрабатываем правописание глаголов на -ться и –тся	18.04	
146	Частица НЕ, её значение (повторение)	19.04	
147	Пишем сочинение-рассуждение на тему. Составление текста-рассуждения по таблице, правилу	22.04	
148	Безударные личные окончания глаголов: систематизация	23.04	
149	Безударные личные окончания глаголов: обобщение	24.04	
150	Правописание глаголов в прошедшем времени	25.04	
151	Отрабатываем правописание суффиксов и окончаний глаголов в прошедшем времени	26.04	
152	Морфологический разбор глагола	27.04	
153	Обобщение знаний о глаголе	02.05	
154	Глагол: систематизация знаний	03.05	
155	Резервный урок по разделу морфология: Глагол. Отработка материала	06.05	
156	Резервный урок по разделу морфология: Отработка темы "Глагол"	07.05	

157	Резервный урок по разделу морфология: Проверь себя	08.05	
158	Контрольная работа по теме «Глагол»	13.05	
159	Пишем подробный пересказ текста. Изложение	14.05	
160	Изученные правила правописания глаголов: систематизация	15.05	
161	Отрабатываем изученные правила правописания глаголов	16.05	
162	Как сделать текст интереснее. Составление текста по репродукции картины И. Шишкина "Рожь"	17.05	
163	Наблюдаем за написанием разных частей речи	20.05	
164	Итоговая контрольная работа	21.05	
165	Резервный урок по разделу орфография: проверочная работа на тему "Безударные личные окончания глаголов"	22.05	
166	Учимся пересказывать: подробный устный пересказ текста	23.05	
167	Резервный урок по разделу развитие речи: проверочная работа	24.05	
168	Характеристика звуков русского языка. Звуки и буквы		
169	Звуко-буквенный разбор слова		
170	Резервный урок по разделу орфография: проверочная работа по теме "Чему мы научились на уроках правописания в 4 классе"		
ОБЩЕЕ КОЛИЧЕСТВО ЧАСОВ ПО ПРОГРАММЕ			

## **УЧЕБНО-МЕТОДИЧЕСКОЕ ОБЕСПЕЧЕНИЕ ОБРАЗОВАТЕЛЬНОГО ПРОЦЕССА ОБЯЗАТЕЛЬНЫЕ УЧЕБНЫЕ МАТЕРИАЛЫ ДЛЯ УЧЕНИКА**

- Азбука (в 2 частях), 1 класс/ Горецкий В.Г., Кирюшкин В.А.,  
Виноградская Л.А. и другие, Акционерное общество «Издательство  
«Просвещение»
- Русский язык (в 2 частях), 2 класс/ Канакина В.П., Горецкий В.Г.,  
Акционерное общество «Издательство «Просвещение»
- Русский язык (в 2 частях), 3 класс/ Канакина В.П., Горецкий В.Г.,  
Акционерное общество «Издательство «Просвещение»
- Русский язык (в 2 частях), 4 класс/ Канакина В.П., Горецкий В.Г.,  
Акционерное общество «Издательство «Просвещение»

## **МЕТОДИЧЕСКИЕ МАТЕРИАЛЫ ДЛЯ УЧИТЕЛЯ**

Коллекции электронных образовательных ресурсов

1. «Единое окно доступа к образовательным ресурсам»-  
<http://windows.edu/ru>
2. «Единая коллекция цифровых образовательных ресурсов» -  
<http://school-collektion.edu/ru>
3. «Федеральный центр информационных образовательных ресурсов» -  
<http://fcior.edu.ru>, <http://eor.edu.ru>



4. Каталог образовательных ресурсов сети Интернет для школы <http://katalog.iot.ru/>
5. Библиотека материалов для начальной школы <http://www.nachalka.com/biblioteka>
6. Metodkabinet.eu: информационно-методический кабинет <http://www.metodkabinet.eu/>
7. Каталог образовательных ресурсов сети «Интернет» <http://catalog.iot.ru>
8. Российский образовательный портал <http://www.school.edu.ru>
9. Портал «Российское образование <http://www.edu>.

## **ЦИФРОВЫЕ ОБРАЗОВАТЕЛЬНЫЕ РЕСУРСЫ И РЕСУРСЫ СЕТИ ИНТЕРНЕТ**

<http://www.uchportal.ru> Все для учителя начальных классов на «Учительском портале»: уроки, презентации, контроль, тесты, планирование, программы

<http://school-collection.edu.ru> Единая коллекция цифровых образовательных ресурсов. <http://nachalka.info> Начальная школа. Очень красочные ЦОР по различным предметам начальной школы.

<http://www.openclass.ru> Открытый класс. Все ресурсы размещены по предметным областям.

<http://interneturok.ru> Видеоуроки по основным предметам школьной программы.

<http://pedsovet.su> - база разработок для учителей начальных классов

<http://musabiqe.edu.az> - сайт для учителей начальных классов

<http://www.4stupeni.ru> - клуб учителей начальной школы

<http://trudovik.ucoz.ua> - материалы для уроков учителю начальных классов

<https://uchi.ru/> «Учи.ру» - интерактивные курсы по основным предметам и подготовке к проверочным работам, а также тематические вебинары по дистанционному обучению.

<https://resh.edu.ru/> Российская электронная школа. Большой набор ресурсов для обучения (конспекты, видео-лекции, упражнения и тренировочные занятия, методические материалы для учителя.

<https://education.yandex.ru/home/> «Яндекс. Учебник» - более 45 тыс. заданий разного уровня сложности для школьников 1–5-х классов.

**МИНИСТЕРСТВО ПРОСВЕЩЕНИЯ РОССИЙСКОЙ ФЕДЕРАЦИИ**

**Министерство образования Оренбургской области**

**Муниципальное образование Кувандыкский городской округ**

**МБОУ "Мухамедьяровская СОШ"**

РАССМОТРЕНО

Руководитель МО

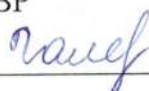


Усманова З.С.

Протокол № 2 от «25»  
августа 2023 г.

СОГЛАСОВАНО

Заместитель директора по  
УВР



Галеева Д.С.

Приказ  от «28» августа  
2023 г.

УТВЕРЖДЕНО

Директор школы



Абдуллина А.У.

Приказ № 120 от «28»  
августа 2023 г.



**РАБОЧАЯ ПРОГРАММА**

(ID 1166891)

**учебного предмета «Литературное чтение»**

для обучающихся 1-4 классов

**с.Мухамедьярово 2023**

## **ПОЯСНИТЕЛЬНАЯ ЗАПИСКА**

Рабочая программа по учебному предмету «Литературное чтение» (предметная область «Русский язык и литературное чтение») соответствует Федеральной рабочей программе по учебному предмету «Литературное чтение» и включает пояснительную записку, содержание обучения, планируемые результаты освоения программы по литературному чтению. Пояснительная записка отражает общие цели и задачи изучения литературного чтения, место в структуре учебного плана, а также подходы к отбору содержания и планируемым результатам.

Содержание обучения представлено тематическими блоками, которые предлагаются для обязательного изучения в каждом классе на уровне начального общего образования. Содержание обучения в каждом классе завершается перечнем универсальных учебных действий (познавательных, коммуникативных, регулятивных), которые возможно формировать средствами литературного чтения с учётом возрастных особенностей обучающихся.

Планируемые результаты освоения программы по литературному чтению включают личностные, метапредметные результаты за период обучения, а также предметные достижения обучающегося за каждый год обучения на уровне начального общего образования.

## **ОБЩАЯ ХАРАКТЕРИСТИКА УЧЕБНОГО ПРЕДМЕТА «ЛИТЕРАТУРНОЕ ЧТЕНИЕ»**

Программа по литературному чтению на уровне начального общего образования составлена на основе требований к результатам освоения программы начального общего образования ФГОС НОО, а также ориентирована на целевые приоритеты духовно-нравственного развития, воспитания и социализации обучающихся, сформулированные в федеральной рабочей программе воспитания.

Литературное чтение – один из ведущих учебных предметов уровня начального общего образования, который обеспечивает, наряду с достижением предметных результатов, становление базового умения, необходимого для успешного изучения других предметов и дальнейшего обучения, читательской грамотности и закладывает основы интеллектуального, речевого, эмоционального, духовно-нравственного развития обучающихся.

Литературное чтение призвано ввести обучающегося в мир художественной литературы, обеспечить формирование навыков смыслового чтения, способов и приёмов работы с различными видами текстов и книгой, знакомство с детской литературой и с учётом этого направлен на общее и литературное развитие обучающегося, реализацию творческих способностей обучающегося, а также на обеспечение преемственности в изучении систематического курса литературы.

### **ЦЕЛИ ИЗУЧЕНИЯ УЧЕБНОГО ПРЕДМЕТА «ЛИТЕРАТУРНОЕ ЧТЕНИЕ»**

Приоритетная цель обучения литературному чтению – становление грамотного читателя, мотивированного к использованию читательской деятельности как средства самообразования и саморазвития, осознающего роль чтения в успешности обучения и повседневной жизни, эмоционально откликающегося на прослушанное или прочитанное произведение.

Приобретённые обучающимися знания, полученный опыт решения учебных задач, а также сформированность предметных и универсальных действий в процессе изучения литературного чтения станут фундаментом обучения на уровне основного общего образования, а также будут востребованы в жизни.

Достижение цели изучения литературного чтения определяется решением следующих задач:

- формирование у обучающихся положительной мотивации к систематическому чтению и слушанию художественной литературы и произведений устного народного творчества;
- достижение необходимого для продолжения образования уровня общего речевого развития;
- осознание значимости художественной литературы и произведений устного народного творчества для всестороннего развития личности человека;
- первоначальное представление о многообразии жанров художественных произведений и произведений устного народного творчества;
- овладение элементарными умениями анализа и интерпретации текста, осознанного использования при анализе текста изученных литературных понятий в соответствии с представленными предметными результатами по классам;
- овладение техникой смыслового чтения вслух, «про себя» (молча) и текстовой деятельностью, обеспечивающей понимание и использование информации

- для решения учебных задач.

Программа по литературному чтению представляет вариант распределения предметного содержания по годам обучения с характеристикой планируемых результатов. Содержание программы по литературному чтению раскрывает следующие направления литературного образования обучающегося: речевая и читательская деятельности, круг чтения, творческая деятельность.

В основу отбора произведений для литературного чтения положены общедидактические принципы обучения: соответствие возрастным возможностям и особенностям восприятия обучающимися фольклорных произведений и литературных текстов; представленность в произведениях нравственно-эстетических ценностей, культурных традиций народов России, отдельных произведений выдающихся представителей мировой детской литературы.

Важным принципом отбора содержания программы по литературному чтению является представленность разных жанров, видов и стилей произведений, обеспечивающих формирование функциональной литературной грамотности обучающегося, а также возможность достижения метапредметных результатов, способности обучающегося воспринимать различные учебные тексты при изучении других предметов учебного плана начального общего образования.

Планируемые результаты изучения литературного чтения включают личностные, метапредметные результаты за период обучения, а также предметные достижения обучающегося за каждый год обучения на уровне начального общего образования.

## **МЕСТО УЧЕБНОГО ПРЕДМЕТА «ЛИТЕРАТУРНОЕ ЧТЕНИЕ» В УЧЕБНОМ ПЛАНЕ**

Предмет «Литературное чтение» преемственен по отношению к предмету «Литература», который изучается в основной школе.

На литературное чтение в 1 классе отводится 132 часа (из них не менее 80 часов составляет вводный интегрированный учебный курс «Обучение грамоте»), во 2-4 классах по 136 часов (4 часа в неделю в каждом классе).

## СОДЕРЖАНИЕ УЧЕБНОГО ПРЕДМЕТА

### 1 КЛАСС

#### Обучение грамоте[1]

#### Развитие речи

Составление небольших рассказов на основе собственных игр, занятий. Участие в диалоге. Понимание текста при его прослушивании и при самостоятельном чтении вслух.

#### Фонетика

Звуки речи. Единство звукового состава слова и его значения. Установление последовательности звуков в слове и определение количества звуков.

#### Чтение

Слоговое чтение (ориентация на букву, обозначающую гласный звук). Плавное слоговое чтение и чтение целыми словами со скоростью, соответствующей индивидуальному темпу. Осознанное чтение слов, словосочетаний, предложений. Чтение с интонациями и паузами в соответствии со знаками препинания. Выразительное чтение на материале небольших прозаических текстов и стихотворений.

Орфоэпическое чтение (при переходе к чтению целыми словами). Орфографическое чтение (проговаривание) как средство самоконтроля при письме под диктовку и при списывании.

### СИСТЕМАТИЧЕСКИЙ КУРС

*Сказка фольклорная (народная) и литературная (авторская).* Восприятие текста произведений художественной литературы и устного народного творчества (не менее четырёх произведений). Фольклорная и литературная (авторская) сказка: сходство и различия. Реальность и волшебство в сказке. Событийная сторона сказок: последовательность событий в фольклорной (народной) и литературной (авторской) сказке. Отражение сюжета в иллюстрациях. Герои сказочных произведений. Нравственные ценности и идеи, традиции, быт, культура в русских народных и литературных (авторских) сказках, поступки, отражающие нравственные качества (отношение к природе, людям, предметам).

Произведения для чтения: народные сказки о животных «Лисица и тетерев», «Лиса и рак», литературные (авторские) сказки К.Д. Ушинский «Петух и собака», сказки В.Г.Сутеева «Кораблик», «Под грибом» и другие (по выбору).

*Произведения о детях и для детей.* Понятие «тема произведения» (общее представление): чему посвящено, о чём рассказывает. Главная мысль произведения: его основная идея (чему учит? какие качества воспитывает?).

Произведения одной темы, но разных жанров: рассказ, стихотворение, сказка (общее представление на примере не менее шести произведений К. Д. Ушинского, Л. Н. Толстого, Е. А. Пермяка, В. А. Осеевой, А. Л. Барто, Ю. И. Ермолаева). Характеристика героя произведения, общая оценка поступков. Понимание заголовка произведения, его соотношения с содержанием произведения и его идеей. Осознание нравственно-этических понятий: друг, дружба, забота, труд, взаимопомощь.

Произведения для чтения: К.Д. Ушинский «Худо тому, кто добра не делает никому», Л.Н. Толстой «Косточка», Е.А. Пермяк «Торопливый ножик»,

В.А. Осеева «Три товарища», А.Л. Барто «Я – лишний», Ю.И. Ермолаев «Лучший друг» и другие (по выбору).

*Произведения о родной природе.* Восприятие и самостоятельное чтение поэтических произведений о природе (на примере трёх-четырёх доступных произведений А. К. Толстого, А. Н. Плещеева, Е. Ф. Трутневой, С. Я. Маршака и др.). Тема поэтических произведений: звуки и краски природы, времена года, человек и природа; Родина, природа родного края. Особенности стихотворной речи, сравнение с прозаической: рифма, ритм (практическое ознакомление). Настроение, которое рождает поэтическое произведение. Отражение нравственной идеи в произведении: любовь к Родине, природе родного края. Иллюстрация к произведению как отражение эмоционального отклика на произведение. Выразительное чтение поэзии. Роль интонации при выразительном чтении. Интонационный рисунок выразительного чтения: ритм, темп, сила голоса.

*Устное народное творчество – малые фольклорные жанры* (не менее шести произведений). Многообразие малых жанров устного народного творчества: потешка, загадка, пословица, их назначение (веселить, потешать, играть, поучать). Особенности разных малых фольклорных жанров. Потешка – игровой народный фольклор. Загадки – средство воспитания живости ума, сообразительности. Пословицы – проявление народной мудрости, средство воспитания понимания жизненных правил.

Произведения для чтения: потешки, загадки, пословицы.

*Произведения о братьях наших меньших* (трёх-четырёх авторов по выбору) – герои произведений. Цель и назначение произведений о взаимоотношениях человека и животных – воспитание добрых чувств и бережного отношения к животным. Виды текстов: художественный и научно-познавательный, их сравнение. Характеристика героя: описание его внешности. Осознание нравственно-этических понятий: любовь и забота о животных.



Произведения для чтения: В.В. Бианки «Лис и Мышонок», Е.И. Чарушин «Про Томку», М.М. Пришвин «Ёж», Н.И. Сладков «Лисица и Ёж» и другие.

*Произведения о маме.* Восприятие и самостоятельное чтение произведений о маме (не менее одного автора по выбору, на примере доступных произведений Е. А. Благиной, А. Л. Барто, А. В. Митяева и др.). Осознание нравственно-этических понятий: чувство любви как привязанность одного человека к другому (матери к ребёнку, детей к матери, близким), проявление любви и заботы о родных людях.

Произведения для чтения: Е.А. Благина «Посидим в тишине», А.Л. Барто «Мама», А.В. Митяев «За что я люблю маму» и другие (по выбору).

*Фольклорные и авторские произведения о чудесах и фантазии (не менее трёх произведений).* Способность автора произведения замечать чудесное в каждом жизненном проявлении, необычное в обыкновенных явлениях окружающего мира. Сочетание в произведении реалистических событий с необычными, сказочными, фантастическими.

Произведения для чтения: Р.С. Сеф «Чудо», В.В. Лунин «Я видел чудо», Б.В. Заходер «Моя Вообразия», Ю.П. Мориц «Сто фантазий» и другие (по выбору).

*Библиографическая культура* (работа с детской книгой). Представление о том, что книга – источник необходимых знаний. Обложка, оглавление, иллюстрации – элементы ориентировки в книге. Умение использовать тематический каталог при выборе книг в библиотеке.

Изучение литературного чтения в 1 классе способствует освоению на пропедевтическом уровне ряда универсальных учебных действий: познавательных универсальных учебных действий, коммуникативных универсальных учебных действий, регулятивных универсальных учебных действий, совместной деятельности.

*Базовые логические действия* как часть познавательных универсальных учебных действий способствуют формированию умений:

- читать вслух целыми словами без пропусков и перестановок букв и слогов доступные по восприятию и небольшие по объёму прозаические и стихотворные произведения;
- понимать фактическое содержание прочитанного или прослушанного текста;
- ориентироваться в терминах и понятиях: фольклор, малые фольклорные жанры, тема, идея, заголовок, содержание произведения, сказка (фольклорная и литературная), автор, герой, рассказ, стихотворение (в пределах изученного);

- различать и группировать произведения по жанрам (загадки, пословицы, сказки (фольклорная и литературная), стихотворение, рассказ);
- анализировать текст: определять тему, устанавливать последовательность событий в произведении, характеризовать героя, давать положительную или отрицательную оценку его поступкам, задавать вопросы по фактическому содержанию;
- сравнивать произведения по теме, настроению, которое оно вызывает.

*Работа с информацией* как часть познавательных универсальных учебных действий способствует формированию умений:

- понимать, что текст произведения может быть представлен в иллюстрациях, различных видах зрительного искусства (фильм, спектакль и другие);
- соотносить иллюстрацию с текстом произведения, читать отрывки из текста, которые соответствуют иллюстрации.

*Коммуникативные универсальные учебные действия* способствуют формированию умений:

- читать наизусть стихотворения, соблюдать орфоэпические и пунктуационные нормы;
- участвовать в беседе по обсуждению прослушанного или прочитанного текста: слушать собеседника, отвечать на вопросы, высказывать своё отношение к обсуждаемой проблеме;
- пересказывать (устно) содержание произведения с опорой на вопросы, рисунки, предложенный план;
- объяснять своими словами значение изученных понятий;
- описывать своё настроение после слушания (чтения) стихотворений, сказок, рассказов.

*Регулятивные универсальные учебные действия* способствуют формированию умений:

- понимать и удерживать поставленную учебную задачу, в случае необходимости обращаться за помощью к учителю;
- проявлять желание самостоятельно читать, совершенствовать свой навык чтения;
- с помощью учителя оценивать свои успехи (трудности) в освоении читательской деятельности.

*Совместная деятельность* способствует формированию умений:

- проявлять желание работать в парах, небольших группах;

- проявлять культуру взаимодействия, терпение, умение договариваться, ответственно выполнять свою часть работы.

## 2 КЛАСС

*О нашей Родине.* Круг чтения: произведения о Родине (на примере не менее трёх стихотворений И. С. Никитина, Ф. П. Савинова, А. А. Прокофьева и др.). Патриотическое звучание произведений о родном крае и природе. Отражение в произведениях нравственно-этических понятий: любовь к Родине, родному краю, Отечеству. Анализ заголовка, соотнесение его с главной мыслью и идеей произведения. Иллюстрация к произведению как отражение эмоционального отклика на произведение. Отражение темы. Родины в изобразительном искусстве (пейзажи И. И. Левитана, И. И. Шишкина, В. Д. Поленова и др.).

Произведения для чтения: И.С. Никитин «Русь», Ф.П. Савинов «Родина», А.А. Прокофьев «Родина» и другие (по выбору).

*Фольклор (устное народное творчество).* Произведения малых жанров фольклора (потешки, считалки, пословицы, скороговорки, небылицы, загадки по выбору). Шуточные фольклорные произведения – скороговорки, небылицы. Особенности скороговорок, их роль в речи. Игра со словом, «перевёртыш событий» как основа построения небылиц. Ритм и счёт – основные средства выразительности и построения считалки. Народные песни, их особенности. Загадка как жанр фольклора, тематические группы загадок. Сказка – выражение народной мудрости, нравственная идея фольклорных сказок. Особенности сказок разного вида (о животных, бытовые, волшебные). Особенности сказок о животных: сказки народов России. Бытовая сказка: герои, место действия, особенности построения и языка. Диалог в сказке. Понятие о волшебной сказке (общее представление): наличие присказки, постоянные эпитеты, волшебные герои. Фольклорные произведения народов России: отражение в сказках народного быта и культуры.

Произведения для чтения: потешки, считалки, пословицы, скороговорки, загадки, народные песни, русская народная сказка «Каша из топора», русская народная сказка «У страха глаза велики», русская народная сказка «Зимовье зверей», русская народная сказка «Снегурочка», сказки народов России (1-2 произведения) и другие.

*Звуки и краски родной природы в разные времена года.* Тема природы в разные времена года (осень, зима, весна, лето) в произведениях литературы (по выбору, не менее пяти авторов). Эстетическое восприятие явлений природы (звуки, краски времён года). Средства выразительности при описании природы: сравнение и эпитет. Настроение, которое создаёт

пейзажная лирика. Иллюстрация как отражение эмоционального отклика на произведение. Отражение темы «Времена года» в картинах художников (на примере пейзажей И. И. Левитана, В. Д. Поленова, А. И. Куинджи, И. И. Шишкина и др.) и музыкальных произведениях (например, произведения П. И. Чайковского, А. Вивальди и др.).

Произведения для чтения: А.С. Пушкин «Уж небо осенью дышало...», «Вот север, тучи нагоняя...», А.А. Плещеев «Осень», А.К. Толстой «Осень. Обсыпается наш сад...», М.М. Пришвин «Осеннее утро», Г.А. Скребицкий «Четыре художника», Ф.И. Тютчев «Чародейкою Зимою», «Зима недаром злится», И.С. Соколов-Микитов «Зима в лесу», С.А. Есенин «Поёт зима – аукает...», И.З. Суриков «Лето» и другие.

*О детях и дружбе.* Круг чтения: тема дружбы в художественном произведении (расширение круга чтения: не менее четырёх произведений Н.Н. Носова, В.А. Осеевой, В.Ю. Драгунского, В.В. Лунина и др.). Отражение в произведениях нравственно-этических понятий: дружба, терпение, уважение, помощь друг другу. Главная мысль произведения. Герой произведения (введение понятия «главный герой»), его характеристика (портрет), оценка поступков.

Произведения для чтения: Л.Н. Толстой «Филиппок», Е.А. Пермяк «Две пословицы», Ю.И. Ермолаев «Два пирожных», В.А. Осеева «Синие листья», Н.Н. Носов «На горке», «Заплата», А.Л. Барто «Катя», В.В. Лунин «Я и Вовка», В.Ю. Драгунский «Тайное становится явным» и другие (по выбору).

*Мир сказок.* Фольклорная (народная) и литературная (авторская) сказка: «бродячие» сюжеты (произведения по выбору, не менее четырёх). Фольклорная основа авторских сказок: сравнение сюжетов, героев, особенностей языка. Составление плана произведения: части текста, их главные темы. Иллюстрации, их значение в раскрытии содержания произведения.

Произведения для чтения: народная сказка «Золотая рыбка», А.С. Пушкин «Сказка о рыбаке и рыбке», народная сказка «Морозко», В.Ф. Одоевский «Мороз Иванович», В.И. Даль «Девочка Снегурочка» и другие.

*О братьях наших меньших.* Жанровое многообразие произведений о животных (песни, загадки, сказки, басни, рассказы, стихотворения; произведения по выбору, не менее пяти авторов). Дружба людей и животных – тема литературы (произведения Е. И. Чарушина, В. В. Бианки, С. В. Михалкова, Б. С. Житкова, М. М. Пришвина и др.). Отражение образов животных в фольклоре (русские народные песни, загадки, сказки). Герои стихотворных и прозаических произведений о животных. Описание животных в художественном и научно-познавательном тексте. Нравственно-

этические понятия: отношение человека к животным (любовь и забота). Особенности басни как жанра литературы, прозаические и стихотворные басни (на примере произведений И. А. Крылова, Л. Н. Толстого). Мораль басни как нравственный урок (поучение). Знакомство с художниками-иллюстраторами, анималистами (без использования термина): Е. И. Чарушин, В. В. Бианки.

Произведения для чтения: И.А. Крылов «Лебедь, Щука и Рак», Л.Н. Толстой «Лев и мышь», М.М. Пришвин «Ребята и утята», Б.С. Житков «Храбрый утёнок», В.Д. Берестов «Кошкин щенок», В.В. Бианки «Музыкант», Е.И. Чарушин «Страшный рассказ», С.В. Михалков «Мой щенок» и другие (по выбору).

*О наших близких, о семье.* Тема семьи, детства, взаимоотношений взрослых и детей в творчестве писателей и фольклорных произведениях (по выбору). Отражение нравственных семейных ценностей в произведениях о семье: любовь и сопереживание, уважение и внимание к старшему поколению, радость общения и защищённость в семье. Тема художественных произведений: Международный женский день, День Победы.

Произведения для чтения: Л.Н. Толстой «Отец и сыновья», А.А. Плещеев «Песня матери», В.А. Осеева «Сыновья», С.В. Михалков «Быль для детей», С.А. Баруздин «Салют» и другое (по выбору).

*Зарубежная литература.* Круг чтения: литературная (авторская) сказка (не менее двух произведений): зарубежные писатели-сказочники (Ш. Перро, Х.-К. Андерсен и др.). Характеристика авторской сказки: герои, особенности построения и языка. Сходство тем и сюжетов сказок разных народов. Составление плана художественного произведения: части текста, их главные темы. Иллюстрации, их значение в раскрытии содержания произведения.

Произведения для чтения: Ш. Перро «Кот в сапогах», Х.-К. Андерсен «Пятеро из одного стручка» и другие (по выбору).

*Библиографическая культура (работа с детской книгой и справочной литературой).* Книга как источник необходимых знаний. Элементы книги: содержание или оглавление, аннотация, иллюстрация. Выбор книг на основе рекомендательного списка, тематические картотеки библиотеки. Книга учебная, художественная, справочная.

Изучение литературного чтения во 2 классе способствует освоению на пропедевтическом уровне ряда универсальных учебных действий: познавательных универсальных учебных действий, коммуникативных универсальных учебных действий, регулятивных универсальных учебных действий, совместной деятельности.

*Базовые логические и исследовательские действия* как часть познавательных универсальных учебных действий способствуют формированию умений:

- читать вслух целыми словами без пропусков и перестановок букв и слогов доступные по восприятию и небольшие по объёму прозаические и стихотворные произведения (без отметочного оценивания);
- сравнивать и группировать различные произведения по теме (о Родине,
- о родной природе, о детях, о животных, о семье, о чудесах и превращениях),
- по жанрам (произведения устного народного творчества, сказка (фольклорная
- и литературная), рассказ, басня, стихотворение);
- характеризовать (кратко) особенности жанров (произведения устного народного творчества, литературная сказка, рассказ, басня, стихотворение);
- анализировать текст сказки, рассказа, басни: определять тему, главную мысль произведения, находить в тексте слова, подтверждающие характеристику героя, оценивать его поступки, сравнивать героев по предложенному алгоритму, устанавливать последовательность событий (действий) в сказке и рассказе;
- анализировать текст стихотворения: называть особенности жанра (ритм, рифма), находить в тексте сравнения, эпитеты, слова в переносном значении, объяснять значение незнакомого слова с опорой на контекст и по словарю.

*Работа с информацией* как часть познавательных универсальных учебных действий способствует формированию умений:

- соотносить иллюстрации с текстом произведения;
- ориентироваться в содержании книги, каталоге, выбирать книгу по автору, каталогу на основе рекомендованного списка;
- по информации, представленной в оглавлении, в иллюстрациях предполагать тему и содержание книги;
- пользоваться словарями для уточнения значения незнакомого слова.

*Коммуникативные универсальные учебные действия* способствуют формированию умений:

- участвовать в диалоге: отвечать на вопросы, кратко объяснять свои ответы, дополнять ответы других участников, составлять свои вопросы и высказывания

- на заданную тему;
- пересказывать подробно и выборочно прочитанное произведение;
- обсуждать (в парах, группах) содержание текста, формулировать (устно) простые выводы на основе прочитанного (прослушанного) произведения;
- описывать (устно) картины природы;
- сочинять по аналогии с прочитанным загадки, рассказы, небольшие сказки;
- участвовать в инсценировках и драматизации отрывков из художественных произведений.

*Регулятивные универсальные учебные действия* способствуют формированию умений:

- оценивать своё эмоциональное состояние, возникшее при прочтении (слушании) произведения;
- удерживать в памяти последовательность событий прослушанного (прочитанного) текста;
- контролировать выполнение поставленной учебной задачи при чтении
- (слушании) произведения;
- проверять (по образцу) выполнение поставленной учебной задачи.

*Совместная деятельность* способствует формированию умений:

- выбирать себе партнёров по совместной деятельности;
- распределять работу, договариваться, приходить к общему решению, отвечать за общий результат работы.

### 3 КЛАСС

*О Родине и её истории.* Любовь к Родине и её история – важные темы произведений литературы (произведения одного-двух авторов по выбору). Чувство любви к Родине, причастность к прошлому и настоящему своей страны и родного края – главные идеи, нравственные ценности, выраженные в произведениях о Родине. Образ Родины в стихотворных и прозаических произведениях писателей и поэтов XIX и XX веков. Осознание нравственно-этических понятий: любовь к родной стороне, малой родине, гордость за красоту и величие своей Отчизны. Роль и особенности заголовка произведения. Репродукции картин как иллюстрации к произведениям о Родине. Использование средств выразительности при чтении вслух: интонация, темп, ритм, логические ударения.

Произведения для чтения: К.Д. Ушинский «Наше отечество», М.М. Пришвин «Моя Родина», С.А. Васильев «Россия», Н.П. Кончаловская «Наша древняя столица» (отрывки) и другое (по выбору).

*Фольклор (устное народное творчество).* Круг чтения: малые жанры фольклора (пословицы, потешки, считалки, небылицы, скороговорки, загадки, по выбору). Знакомство с видами загадок. Пословицы народов России (значение, характеристика, нравственная основа). Книги и словари, созданные В. И. Далем. Активный словарь устной речи: использование образных слов, пословиц и поговорок, крылатых выражений. Нравственные ценности в фольклорных произведениях народов России.

*Фольклорная сказка как отражение общечеловеческих ценностей и нравственных правил.* Виды сказок (о животных, бытовые, волшебные). Художественные особенности сказок: построение (композиция), язык (лексика). Характеристика героя, волшебные помощники, иллюстрация как отражение сюжета волшебной сказки (картины В. М. Васнецова, И. Я. Билибина и др.). Отражение в сказках народного быта и культуры. Составление плана сказки.

*Круг чтения: народная песня.* Чувства, которые рождают песни, темы песен. Описание картин природы как способ рассказать в песне о родной земле. Былина как народный песенный сказ о важном историческом событии. Фольклорные особенности жанра былин: язык (напевность исполнения, выразительность), характеристика главного героя (где жил, чем занимался, какими качествами обладал). Характеристика былин как героического песенного сказа, их особенности (тема, язык). Язык былин, устаревшие слова, их место в былине и представление в современной лексике. Репродукции картин как иллюстрации к эпизодам фольклорного произведения.

Произведения для чтения: малые жанры фольклора, русская народная сказка «Иван-царевич и серый волк», былина об Илье Муромце и другие (по выбору).

*Творчество А. С. Пушкина.* А. С. Пушкин – великий русский поэт. Лирические произведения А. С. Пушкина: средства художественной выразительности (сравнение, эпитет); рифма, ритм. Литературные сказки А. С. Пушкина в стихах («Сказка о царе Салтане, о сыне его славном и могучем богатыре князе Гвидоне Салтановиче и о прекрасной царевне Лебеди» и другие по выбору). Нравственный смысл произведения, структура сказочного текста, особенности сюжета, приём повтора как основа изменения сюжета. Связь пушкинских сказок с фольклорными. Положительные и отрицательные герои, волшебные помощники, язык авторской сказки. И. Я. Билибин – иллюстратор сказок А. С. Пушкина.

Произведения для чтения: А.С. Пушкин «Сказка о царе Салтане, о сыне его славном и могучем богатыре князе Гвидоне Салтановиче и о прекрасной



царевне Лебеди», «В тот год осенняя погода...», «Опрятней модного паркета...» и другие (по выбору).

*Творчество И. А. Крылова.* Басня – произведение-поучение, которое помогает увидеть свои и чужие недостатки. Иносказание в баснях И. А. Крылов – великий русский баснописец. Басни И. А. Крылова (не менее двух): назначение, темы и герои, особенности языка. Явная и скрытая мораль басен. Использование крылатых выражений в речи.

Произведения для чтения: И.А. Крылов «Ворона и Лисица», «Лисица и виноград», «Мартышка и очки» и другие (по выбору).

*Картины природы в произведениях поэтов и писателей XIX–XX веков.* Лирические произведения как способ передачи чувств людей, автора. Картины природы в произведениях поэтов и писателей (не менее пяти авторов по выбору): Ф. И. Тютчева, А. А. Фета, А. Н. Майкова, Н. А. Некрасова, А. А. Блока, И. А. Бунина, С. А. Есенина, А. П. Чехова, К. Г. Паустовского и др. Чувства, вызываемые лирическими произведениями. Средства выразительности в произведениях лирики: эпитеты, синонимы, антонимы, сравнения. Звукопись, её выразительное значение Олицетворение как одно из средств выразительности лирического произведения. Живописные полотна как иллюстрация к лирическому произведению: пейзаж. Сравнение средств создания пейзажа в тексте-описании (эпитеты, сравнения, олицетворения), в изобразительном искусстве (цвет, композиция), в произведениях музыкального искусства (тон, темп, мелодия).

Произведения для чтения: Ф.И. Тютчев «Есть в осени первоначальной...», А.А. Фет «Кот поёт, глаза прищуря», «Мама! Глянь-ка из окошка...», А.Н. Майков «Осень», С.А. Есенин «Берёза», Н.А. Некрасов «Железная дорога» (отрывок), А.А. Блок «Ворона», И.А. Бунин «Первый снег» и другие (по выбору).

*Творчество Л. Н. Толстого.* Жанровое многообразие произведений Л. Н. Толстого: сказки, рассказы, басни, быль (не менее трёх произведений). Рассказ как повествование: связь содержания с реальным событием. Структурные части произведения (композиция): начало, завязка действия, кульминация, развязка. Эпизод как часть рассказа. Различные виды планов. Сюжет рассказа: основные события, главные герои, действующие лица, различение рассказчика и автора произведения. Художественные особенности текста-описания, текста-рассуждения.

Произведения для чтения: Л.Н. Толстой «Лебеди», «Зайцы», «Прыжок», «Акула» и другие.

*Литературная сказка.* Литературная сказка русских писателей (не менее двух). Круг чтения: произведения В. М. Гаршина, М. Горького, И. С.

Соколова-Микитова и др. Особенности авторских сказок (сюжет, язык, герои). Составление аннотации.

Произведения для чтения: В.М. Гаршин «Лягушка-путешественница», И.С. Соколов-Микитов «Листопадничек», М. Горький «Случай с Евсейкой» и другие (по выбору).

*Произведения о взаимоотношениях человека и животных.* Человек и его отношения с животными: верность, преданность, забота и любовь. Круг чтения: произведения Д. Н. Мамина-Сибиряка, К. Г. Паустовского, М. М. Пришвина, Б. С. Житкова. Особенности рассказа: тема, герои, реальность событий, композиция, объекты описания (портрет героя, описание интерьера).

Произведения для чтения: Б.С. Житков «Про обезьянку», К.Г. Паустовский «Барсучий нос», «Кот-ворюга», Д.Н. Мамин-Сибиряк «Приёмыш» и другое (по выбору).

*Произведения о детях.* Дети – герои произведений: раскрытие тем «Разные детские судьбы», «Дети на войне». Отличие автора от героя и рассказчика. Герой художественного произведения: время и место проживания, особенности внешнего вида и характера. Историческая обстановка как фон создания произведения: судьбы крестьянских детей, дети на войне (произведения по выбору двух-трёх авторов). Основные события сюжета, отношение к ним героев произведения. Оценка нравственных качеств, проявляющихся в военное время.

Произведения для чтения: Л. Пантелеев «На ялике», А. Гайдар «Тимур и его команда» (отрывки), Л. Кассиль и другие (по выбору).

*Юмористические произведения.* Комичность как основа сюжета. Герой юмористического произведения. Средства выразительности текста юмористического содержания: преувеличение. Авторы юмористических рассказов (не менее двух произведений): Н. Н. Носов, В.Ю. Драгунский, М. М. Зощенко и др.

Произведения для чтения: В.Ю. Драгунский «Денискины рассказы» (1-2 произведения), Н.Н. Носов «Весёлая семейка» (1-2 рассказа из цикла) и другие (по выбору).

*Зарубежная литература.* Круг чтения (произведения двух-трёх авторов по выбору): литературные сказки Ш. Перро, Х.-К. Андерсена, Р. Киплинга. Особенности авторских сказок (сюжет, язык, герои). Рассказы о животных зарубежных писателей. Известные переводчики зарубежной литературы: С. Я. Маршак, К. И. Чуковский, Б. В. Заходер.

Произведения для чтения: Х.-К. Андерсен «Гадкий утёнок», Ш. Перро «Подарок феи» и другие (по выбору).

*Библиографическая культура (работа с детской книгой и справочной литературой).* Ценность чтения художественной литературы и фольклора, осознание важности читательской деятельности. Использование с учётом учебных задач аппарата издания (обложка, оглавление, аннотация, предисловие, иллюстрации). Правила юного читателя. Книга как особый вид искусства. Общее представление о первых книгах на Руси, знакомство с рукописными книгами.

Изучение литературного чтения в 3 классе способствует освоению ряда универсальных учебных действий: познавательных универсальных учебных действий, коммуникативных универсальных учебных действий, регулятивных универсальных учебных действий, совместной деятельности.

*Базовые логические и исследовательские действия* как часть познавательных универсальных учебных действий способствуют формированию умений:

- читать доступные по восприятию и небольшие по объёму прозаические и стихотворные произведения (без отметочного оценивания);
- различать сказочные и реалистические, лирические и эпические, народные и авторские произведения;
- анализировать текст: обосновывать принадлежность к жанру, определять тему и главную мысль, делить текст на части, озаглавливать их, находить в тексте заданный эпизод, определять композицию произведения, характеризовать героя;
- конструировать план текста, дополнять и восстанавливать нарушенную последовательность;
- сравнивать произведения, относящиеся к одной теме, но разным жанрам; произведения одного жанра, но разной тематики;
- исследовать текст: находить описания в произведениях разных жанров (портрет, пейзаж, интерьер).

*Работа с информацией* как часть познавательных универсальных учебных действий способствуют формированию умений:

- сравнивать информацию словесную (текст), графическую или изобразительную (иллюстрация), звуковую (музыкальное произведение);
- подбирать иллюстрации к тексту, соотносить произведения литературы и изобразительного искусства по тематике, настроению, средствам выразительности;
- выбирать книгу в библиотеке в соответствии с учебной задачей; составлять аннотацию.

*Коммуникативные универсальные учебные действия* способствуют формированию умений:

- читать текст с разными интонациями, передавая своё отношение к событиям, героям произведения;
- формулировать вопросы по основным событиям текста;
- пересказывать текст (подробно, выборочно, с изменением лица);
- выразительно исполнять стихотворное произведение, создавая соответствующее настроение;
- сочинять простые истории (сказки, рассказы) по аналогии.

*Регулятивные универсальные учебные* способствуют формированию умений:

- принимать цель чтения, удерживать её в памяти, использовать в зависимости от учебной задачи вид чтения, контролировать реализацию поставленной задачи чтения;
- оценивать качество своего восприятия текста на слух;
- выполнять действия контроля (самоконтроля) и оценки процесса и результата деятельности, при необходимости вносить коррективы в выполняемые действия.

*Совместная деятельность* способствует формированию умений:

- участвовать в совместной деятельности: выполнять роли лидера, подчинённого, соблюдать равноправие и дружелюбие;
- в коллективной театрализованной деятельности читать по ролям, инсценировать (драматизировать) несложные произведения фольклора и художественной литературы; выбирать роль, договариваться о манере её исполнения в соответствии с общим замыслом;
- осуществлять взаимопомощь, проявлять ответственность при выполнении своей части работы, оценивать свой вклад в общее дело.

#### **4 КЛАСС**

*О Родине, героические страницы истории.* Наше Отечество, образ родной земли в стихотворных и прозаических произведениях писателей и поэтов XIX и XX веков (по выбору, не менее четырёх, например произведения С. Т. Романовского, А. Т. Твардовского, С. Д. Дрожжина, В. М. Пескова и др.). Представление о проявлении любви к родной земле в литературе разных народов (на примере писателей родного края, представителей разных народов России). Страницы истории России, великие люди и события: образы Александра Невского, Михаила Кутузова и других выдающихся защитников Отечества в литературе для детей. Отражение нравственной идеи: любовь к Родине. Героическое прошлое России, тема

Великой Отечественной войны в произведениях литературы (на примере рассказов Л. А. Кассиля, С. П. Алексеева). Осознание понятия: поступок, подвиг.

*Круг чтения:* народная и авторская песня: понятие исторической песни, знакомство с песнями на тему Великой Отечественной войны (2-3 произведения по выбору).

Произведения для чтения: С.Д. Дрожжин «Родине», В.М. Песков «Родине», А.Т. Твардовский «О Родине большой и малой» (отрывок), С.Т. Романовский «Ледовое побоище», С.П. Алексеев (1-2 рассказа военно-исторической тематики) и другие (по выбору).

*Фольклор (устное народное творчество).* Фольклор как народная духовная культура (произведения по выбору). Многообразие видов фольклора: словесный, музыкальный, обрядовый (календарный). Культурное значение фольклора для появления художественной литературы. Малые жанры фольклора (назначение, сравнение, классификация). Собиратели фольклора (А. Н. Афанасьев, В. И. Даль). Виды сказок: о животных, бытовые, волшебные. Отражение в произведениях фольклора нравственных ценностей, быта и культуры народов мира. Сходство фольклорных произведений разных народов по тематике, художественным образам и форме («бродячие» сюжеты).

*Круг чтения:* былина как эпическая песня о героическом событии. Герой былины – защитник страны. Образы русских богатырей: Ильи Муромца, Алёши Поповича, Добрыни Никитича, Никиты Кожемяки (где жил, чем занимался, какими качествами обладал). Средства художественной выразительности в былине: устойчивые выражения, повторы, гипербола. Устаревшие слова, их место в былине и представление в современной лексике. Народные былинно-сказочные темы в творчестве художника В. М. Васнецова.

Произведения для чтения: произведения малых жанров фольклора, народные сказки (2-3 сказки по выбору), сказки народов России (2-3 сказки по выбору), былины из цикла об Илье Муромце, Алёше Поповиче, Добрыне Никитиче (1-2 по выбору).

*Творчество А. С. Пушкина.* Картины природы в лирических произведениях А. С. Пушкина. Средства художественной выразительности в стихотворном произведении (сравнение, эпитет, олицетворение). Литературные сказки А. С. Пушкина в стихах: «Сказка о мёртвой царевне и о семи богатырях». Фольклорная основа авторской сказки. Положительные и отрицательные герои, волшебные помощники, язык авторской сказки.

Произведения для чтения: А.С. Пушкин «Сказка о мёртвой царевне и о семи богатырях», «Няне», «Осень» (отрывки), «Зимняя дорога» и другие.

*Творчество И. А. Крылова.* Представление о басне как лиро-эпическом жанре. Круг чтения: басни на примере произведений И. А. Крылова, И. И. Хемницера, Л. Н. Толстого, С. В. Михалкова. Басни стихотворные и прозаические (не менее трёх). Развитие событий в басне, её герои (положительные, отрицательные). Аллегория в баснях. Сравнение басен: назначение, темы и герои, особенности языка.

Произведения для чтения: Крылов И.А. «Стрекоза и муравей», «Квартет», И.И. Хемницер «Стрекоза», Л.Н. Толстой «Стрекоза и муравьи» и другие.

*Творчество М. Ю. Лермонтова.* Круг чтения: лирические произведения М. Ю. Лермонтова (не менее трёх). Средства художественной выразительности (сравнение, эпитет, олицетворение); рифма, ритм. Метафора как «свёрнутое» сравнение. Строфа как элемент композиции стихотворения. Переносное значение слов в метафоре. Метафора в стихотворениях М. Ю. Лермонтова.

Произведения для чтения: М.Ю. Лермонтов «Утёс», «Парус», «Москва, Москва! ...Люблю тебя как сын...» и другие.

*Литературная сказка.* Тематика авторских стихотворных сказок (две-три по выбору). Герои литературных сказок (произведения П. П. Ершова, П. П. Бажова, С. Т. Аксакова, С. Я. Маршака и др.). Связь литературной сказки с фольклорной: народная речь – особенность авторской сказки. Иллюстрации в сказке: назначение, особенности.

Произведения для чтения: П.П. Бажов «Серебряное копытце», П.П. Ершов «Конёк-Горбунок», С.Т. Аксаков «Аленький цветочек» и другие.

*Картины природы в творчестве поэтов и писателей XIX– XX веков.* Лирика, лирические произведения как описание в стихотворной форме чувств поэта, связанных с наблюдениями, описаниями природы. Круг чтения: лирические произведения поэтов и писателей (не менее пяти авторов по выбору): В. А. Жуковский, И.С. Никитин, Е. А. Баратынский, Ф. И. Тютчев, А. А. Фет, Н. А. Некрасов, И. А. Бунин, А. А. Блок, К. Д. Бальмонт и др. Темы стихотворных произведений, герой лирического произведения. Авторские приёмы создания художественного образа в лирике. Средства выразительности в произведениях лирики: эпитеты, синонимы, антонимы, сравнения, олицетворения, метафоры. Репродукция картины как иллюстрация к лирическому произведению.

Произведения для чтения: В.А. Жуковский «Загадка», И.С. Никитин «В синем небе плывут над полями...», Ф.И. Тютчев «Как неожиданно и ярко»,

А.А. Фет «Весенний дождь», Е.А. Баратынский «Весна, весна! Как воздух чист», И.А. Бунин «Листопад» (отрывки) и другие (по выбору).

*Творчество Л. Н. Толстого.* Круг чтения (не менее трёх произведений): рассказ (художественный и научно-познавательный), сказки, басни, быль. Повесть как эпический жанр (общее представление). Значение реальных жизненных ситуаций в создании рассказа, повести. Отрывки из автобиографической повести Л. Н. Толстого «Детство». Особенности художественного текста-описания: пейзаж, портрет героя, интерьер. Примеры текста-рассуждения в рассказах Л. Н. Толстого.

Произведения для чтения: Л.Н. Толстой «Детство» (отдельные главы), «Русак», «Черепашка» и другие (по выбору).

*Произведения о животных и родной природе.* Взаимоотношения человека и животных, защита и охрана природы – тема произведений литературы. Круг чтения (не менее трёх авторов): на примере произведений В. П. Астафьева, М. М. Пришвина, С.А. Есенина, А. И. Куприна, К. Г. Паустовского, Ю. И. Коваля и др.

Произведения для чтения: В.П. Астафьев «Капалуха», М.М. Пришвин «Выскочка», С.А. Есенин «Лебёдушка» и другие (по выбору).

*Произведения о детях.* Тематика произведений о детях, их жизни, играх и занятиях, взаимоотношениях со взрослыми и сверстниками (на примере произведений не менее трёх авторов): А. П. Чехова, Н. Г. Гарина-Михайловского, М.М. Зощенко, К.Г.Паустовский, Б. С. Житкова, В. В. Крапивина и др. Словесный портрет героя как его характеристика. Авторский способ выражения главной мысли. Основные события сюжета, отношение к ним героев.

Произведения для чтения: А.П. Чехов «Мальчики», Н.Г. Гарин-Михайловский «Детство Тёмы» (отдельные главы), М.М. Зощенко «О Лёньке и Миньке» (1-2 рассказа из цикла), К.Г. Паустовский «Корзина с еловыми шишками» и другие.

*Пьеса.* Знакомство с новым жанром – пьесой-сказкой. Пьеса – произведение литературы и театрального искусства (одна по выбору). Пьеса как жанр драматического произведения. Пьеса и сказка: драматическое и эпическое произведения. Авторские ремарки: назначение, содержание.

Произведения для чтения: С.Я. Маршак «Двенадцать месяцев» и другие.

*Юмористические произведения.* Круг чтения (не менее двух произведений по выбору): юмористические произведения на примере рассказов В. Ю. Драгунского, Н. Н. Носова, М. М. Зощенко, В. В. Голявкина. Герои юмористических произведений. Средства выразительности текста

юмористического содержания: гипербола. Юмористические произведения в кино и театре.

Произведения для чтения: В.Ю. Драгунский «Денискины рассказы» (1-2 произведения по выбору), Н.Н. Носов «Витя Малеев в школе и дома» (отдельные главы) и другие.

*Зарубежная литература.* Расширение круга чтения произведений зарубежных писателей. Литературные сказки Х.-К. Андерсена, Ш. Перро, братьев Гримм и др. (по выбору). Приключенческая литература: произведения Дж. Свифта, Марка Твена.

Произведения для чтения: Х.-К. Андерсен «Дикие лебеди», «Русалочка», Дж. Свифт «Приключения Гулливера» (отдельные главы), Марк Твен «Том Сойер» (отдельные главы) и другие (по выбору).

*Библиографическая культура (работа с детской книгой и справочной литературой).* Польза чтения и книги: книга – друг и учитель. Правила читателя и способы выбора книги (тематический, систематический каталог). Виды информации в книге: научная, художественная (с опорой на внешние показатели книги), её справочно-иллюстративный материал. Очерк как повествование о реальном событии. Типы книг (изданий): книга-произведение, книга-сборник, собрание сочинений, периодическая печать, справочные издания. Работа с источниками периодической печати.

Изучение литературного чтения в 4 классе способствует освоению ряда универсальных учебных действий: познавательных универсальных учебных действий, коммуникативных универсальных учебных действий, регулятивных универсальных учебных действий, совместной деятельности.

Базовые логические и исследовательские действия как часть познавательных универсальных учебных действий способствуют формированию умений:

- читать вслух целыми словами без пропусков и перестановок букв и слогов доступные по восприятию и небольшие по объёму прозаические и стихотворные произведения (без отметочного оценивания);
- читать про себя (молча), оценивать своё чтение с точки зрения понимания и запоминания текста;
- анализировать текст: определять главную мысль, обосновывать принадлежность к жанру, определять тему и главную мысль, находить в тексте заданный эпизод, устанавливать взаимосвязь между событиями, эпизодами текста;
- характеризовать героя и давать оценку его поступкам;



- сравнивать героев одного произведения по предложенным критериям, самостоятельно выбирать критерий сопоставления героев, их поступков (по контрасту или аналогии);
- составлять план (вопросный, номинативный, цитатный) текста, дополнять и восстанавливать нарушенную последовательность;
- исследовать текст: находить средства художественной выразительности (сравнение, эпитет, олицетворение, метафора), описания в произведениях разных жанров (пейзаж, интерьер), выявлять особенности стихотворного текста (ритм, рифма, строфа).

Работа с информацией как часть познавательных универсальных учебных действий способствуют формированию умений:

- использовать справочную информацию для получения дополнительной информации в соответствии с учебной задачей;
- характеризовать книгу по её элементам (обложка, оглавление, аннотация, предисловие, иллюстрации, примечания и другое);
- выбирать книгу в библиотеке в соответствии с учебной задачей; составлять аннотацию.
- Коммуникативные универсальные учебные действия способствуют формированию умений:
- соблюдать правила речевого этикета в учебном диалоге, отвечать и задавать вопросы к учебным и художественным текстам;
- пересказывать текст в соответствии с учебной задачей;
- рассказывать о тематике детской литературы, о любимом писателе и его произведениях;
- оценивать мнение авторов о героях и своё отношение к ним;
- использовать элементы импровизации при исполнении фольклорных произведений;
- сочинять небольшие тексты повествовательного и описательного характера по наблюдениям, на заданную тему.

Регулятивные универсальные учебные способствуют формированию умений:

- понимать значение чтения для самообразования и саморазвития; самостоятельно организовывать читательскую деятельность во время досуга;
- определять цель выразительного исполнения и работы с текстом;
- оценивать выступление (своё и одноклассников) с точки зрения передачи настроения, особенностей произведения и героев;

- осуществлять контроль процесса и результата деятельности, устанавливать причины возникших ошибок и трудностей, проявлять способность предвидеть их в предстоящей работе.

Совместная деятельность способствует формированию умений:

- участвовать в театрализованной деятельности: инсценировании и драматизации (читать по ролям, разыгрывать сценки);
- соблюдать правила взаимодействия;
- ответственно относиться к своим обязанностям в процессе совместной деятельности, оценивать свой вклад в общее дело.

[1] В данной рабочей программе отражено только то содержание периода «Обучение грамоте» из Федеральной предметной программы «Русский язык», которое реализуется средствами предмета «Литературное чтение», остальное содержание прописывается в рабочей программе предмета «Русский язык».

## **ПЛАНИРУЕМЫЕ ОБРАЗОВАТЕЛЬНЫЕ РЕЗУЛЬТАТЫ**

Изучение литературного чтения в 1-4 классах направлено на достижение обучающимися личностных, метапредметных и предметных результатов освоения учебного предмета.

### **ЛИЧНОСТНЫЕ РЕЗУЛЬТАТЫ**

Личностные результаты освоения программы предмета «Литературное чтение» достигаются в процессе единства учебной и воспитательной деятельности, обеспечивающей позитивную динамику развития личности младшего школьника, ориентированную на процессы самопознания, саморазвития и самовоспитания. Личностные результаты освоения программы предмета «Литературное чтение» отражают освоение младшими школьниками социально значимых норм и отношений, развитие позитивного отношения обучающихся к общественным, традиционным, социокультурным и духовно-нравственным ценностям, приобретение опыта применения сформированных представлений и отношений на практике.

#### **Гражданско-патриотическое воспитание:**

- становление ценностного отношения к своей Родине – России, малой родине, проявление интереса к изучению родного языка, истории и культуре Российской Федерации, понимание естественной связи прошлого и настоящего в культуре общества;
- осознание своей этнокультурной и российской гражданской идентичности, сопричастности к прошлому, настоящему и будущему своей страны и родного края, проявление уважения к традициям и культуре своего и других народов в процессе восприятия и анализа произведений выдающихся представителей русской литературы и творчества народов России;
- первоначальные представления о человеке как члене общества, о правах и ответственности, уважении и достоинстве человека, о нравственно-этических нормах поведения и правилах межличностных отношений.

#### **Духовно-нравственное воспитание:**

- освоение опыта человеческих взаимоотношений, признаки индивидуальности каждого человека, проявление сопереживания, уважения, любви, доброжелательности и других моральных качеств к родным, близким и чужим людям, независимо от их национальности, социального статуса, вероисповедания;

- осознание этических понятий, оценка поведения и поступков персонажей художественных произведений в ситуации нравственного выбора;
- выражение своего видения мира, индивидуальной позиции посредством накопления и систематизации литературных впечатлений, разнообразных по эмоциональной окраске;
- неприятие любых форм поведения, направленных на причинение физического и морального вреда другим людям

#### **Эстетическое воспитание:**

- проявление уважительного отношения и интереса к художественной культуре, к различным видам искусства, восприимчивость к разным видам искусства, традициям и творчеству своего и других народов, готовность выражать своё отношение в разных видах художественной деятельности;
- приобретение эстетического опыта слушания, чтения и эмоционально-эстетической оценки произведений фольклора и художественной литературы;
- понимание образного языка художественных произведений, выразительных средств, создающих художественный образ.

#### **Трудовое воспитание:**

- осознание ценности труда в жизни человека и общества, ответственное потребление и бережное отношение к результатам труда, навыки участия в различных видах трудовой деятельности, интерес к различным профессиям.

#### **Экологическое воспитание:**

- бережное отношение к природе, осознание проблем взаимоотношений человека и животных, отражённых в литературных произведениях;
- неприятие действий, приносящих ей вред.

#### **Ценности научного познания:**

- ориентация в деятельности на первоначальные представления о научной картине мира, понимание важности слова как средства создания словесно-художественного образа, способа выражения мыслей, чувств, идей автора;
- овладение смысловым чтением для решения различного уровня учебных и жизненных задач;
- потребность в самостоятельной читательской деятельности, саморазвитии средствами литературы, развитие познавательного интереса, активности, инициативности, любознательности и

самостоятельности в познании произведений фольклора и художественной литературы, творчества писателей.

## **МЕТАПРЕДМЕТНЫЕ РЕЗУЛЬТАТЫ**

В результате изучения предмета «Литературное чтение» в начальной школе у обучающихся будут сформированы познавательные универсальные учебные действия:

*базовые логические действия:*

- сравнивать произведения по теме, главной мысли (морали), жанру, соотносить произведение и его автора, устанавливать основания для сравнения произведений, устанавливать аналогии;
- объединять произведения по жанру, авторской принадлежности;
- определять существенный признак для классификации, классифицировать произведения по темам, жанрам и видам;
- находить закономерности и противоречия при анализе сюжета (композиции), восстанавливать нарушенную последовательность событий (сюжета), составлять аннотацию, отзыв по предложенному алгоритму;
- выявлять недостаток информации для решения учебной (практической) задачи на основе предложенного алгоритма;
- устанавливать причинно-следственные связи в сюжете фольклорного и художественного текста, при составлении плана, пересказе текста, характеристике поступков героев;

*базовые исследовательские действия:*

- определять разрыв между реальным и желательным состоянием объекта (ситуации) на основе предложенных учителем вопросов;
- формулировать с помощью учителя цель, планировать изменения объекта, ситуации;
- сравнивать несколько вариантов решения задачи, выбирать наиболее подходящий (на основе предложенных критериев);
- проводить по предложенному плану опыт, несложное исследование по установлению особенностей объекта изучения и связей между объектами (часть – целое, причина – следствие);
- формулировать выводы и подкреплять их доказательствами на основе результатов проведённого наблюдения (опыта, классификации, сравнения, исследования);
- прогнозировать возможное развитие процессов, событий и их последствия в аналогичных или сходных ситуациях;

*работа с информацией:*

- выбирать источник получения информации;
- согласно заданному алгоритму находить в предложенном источнике информацию, представленную в явном виде;
- распознавать достоверную и недостоверную информацию самостоятельно или на основании предложенного учителем способа её проверки;
- соблюдать с помощью взрослых (учителей, родителей (законных представителей) правила информационной безопасности при поиске информации в сети Интернет;
- анализировать и создавать текстовую, видео, графическую, звуковую информацию в соответствии с учебной задачей;
- самостоятельно создавать схемы, таблицы для представления информации.

К концу обучения в начальной школе у обучающегося формируются **коммуникативные универсальные учебные действия:**

*общение:*

- воспринимать и формулировать суждения, выражать эмоции в соответствии с целями и условиями общения в знакомой среде;
- проявлять уважительное отношение к собеседнику, соблюдать правила ведения диалога и дискуссии;
- признавать возможность существования разных точек зрения;
- корректно и аргументированно высказывать своё мнение;
- строить речевое высказывание в соответствии с поставленной задачей;
- создавать устные и письменные тексты (описание, рассуждение, повествование);
- готовить небольшие публичные выступления;
- подбирать иллюстративный материал (рисунки, фото, плакаты) к тексту выступления.

К концу обучения в начальной школе у обучающегося формируются **регулятивные универсальные учебные действия:**

*самоорганизация:*

- планировать действия по решению учебной задачи для получения результата;
- выстраивать последовательность выбранных действий;

*самоконтроль:*

- устанавливать причины успеха/неудач учебной деятельности;
- корректировать свои учебные действия для преодоления ошибок.

**Совместная деятельность:**

- формулировать краткосрочные и долгосрочные цели (индивидуальные с учётом участия в коллективных задачах) в стандартной (типовой) ситуации на основе предложенного формата планирования, распределения промежуточных шагов и сроков;
- принимать цель совместной деятельности, коллективно строить действия по её достижению: распределять роли, договариваться, обсуждать процесс и результат совместной работы;
- проявлять готовность руководить, выполнять поручения, подчиняться;
- ответственно выполнять свою часть работы;
- оценивать свой вклад в общий результат;
- выполнять совместные проектные задания с опорой на предложенные образцы.

## **ПРЕДМЕТНЫЕ РЕЗУЛЬТАТЫ**

Предметные результаты освоения программы начального общего образования по учебному предмету «Литературное чтение» отражают специфику содержания предметной области, ориентированы на применение знаний, умений и навыков обучающимися в различных учебных ситуациях и жизненных условиях и представлены по годам обучения.

### **1 КЛАСС**

- понимать ценность чтения для решения учебных задач и применения в различных жизненных ситуациях: отвечать на вопрос о важности чтения для личного развития, находить в художественных произведениях отражение нравственных ценностей, традиций, быта разных народов;
- владеть техникой слогового плавного чтения с переходом на чтение целыми словами, читать осознанно вслух целыми словами без пропусков и перестановок букв и слогов доступные для восприятия и небольшие по объёму произведения в темпе не менее 30 слов в минуту (без отметочного оценивания);
- читать наизусть с соблюдением орфоэпических и пунктуационных норм не менее 2 стихотворений о Родине, о детях, о семье, о родной природе в разные времена года;
- различать прозаическую (нестихотворную) и стихотворную речь;
- различать и называть отдельные жанры фольклора (устного народного творчества) и художественной литературы (загадки,

пословицы, потешки, сказки (фольклорные и литературные), рассказы, стихотворения);

- понимать содержание прослушанного/прочитанного произведения: отвечать на вопросы по фактическому содержанию произведения;
- владеть элементарными умениями анализа текста прослушанного/прочитанного произведения: определять последовательность событий в произведении, характеризовать поступки (положительные или отрицательные) героя, объяснять значение незнакомого слова с использованием словаря;
- участвовать в обсуждении прослушанного/прочитанного произведения: отвечать на вопросы о впечатлении от произведения, использовать в беседе изученные литературные понятия (автор, герой, тема, идея, заголовок, содержание произведения), подтверждать свой ответ примерами из текста;
- пересказывать (устно) содержание произведения с соблюдением последовательности событий, с опорой на предложенные ключевые слова, вопросы, рисунки, предложенный план;
- читать по ролям с соблюдением норм произношения, расстановки ударения;
- составлять высказывания по содержанию произведения (не менее 3 предложений) по заданному алгоритму;
- сочинять небольшие тексты по предложенному началу и др. (не менее 3 предложений);
- ориентироваться в книге/учебнике по обложке, оглавлению, иллюстрациям;
- выбирать книги для самостоятельного чтения по совету взрослого и с учётом рекомендательного списка, рассказывать о прочитанной книге по предложенному алгоритму;
- обращаться к справочной литературе для получения дополнительной информации в соответствии с учебной задачей.

## **2 КЛАСС**

- объяснять важность чтения для решения учебных задач и применения в различных жизненных ситуациях: переходить от чтения вслух к чтению про себя в соответствии с учебной задачей, обращаться к разным видам чтения (изучающее, ознакомительное, поисковое выборочное, просмотрное выборочное), находить в фольклоре и литературных произведениях отражение нравственных ценностей, традиций, быта, культуры разных народов,



ориентироваться в нравственно-этических понятиях в контексте изученных произведений;

- читать вслух целыми словами без пропусков и перестановок букв и слогов доступные по восприятию и небольшие по объёму прозаические и стихотворные произведения в темпе не менее 40 слов в минуту (без отметочного оценивания);
- читать наизусть с соблюдением орфоэпических и пунктуационных норм не менее 3 стихотворений о Родине, о детях, о семье, о родной природе в разные времена года;
- различать прозаическую и стихотворную речь: называть особенности стихотворного произведения (ритм, рифма);
- понимать содержание, смысл прослушанного/прочитанного произведения: отвечать и формулировать вопросы по фактическому содержанию произведения;
- различать и называть отдельные жанры фольклора (считалки, загадки, пословицы, потешки, небылицы, народные песни, скороговорки, сказки о животных, бытовые и волшебные) и художественной литературы (литературные сказки, рассказы, стихотворения, басни);
- владеть элементарными умениями анализа и интерпретации текста: определять тему и главную мысль, воспроизводить последовательность событий в тексте произведения, составлять план текста (вопросный, номинативный);
- описывать характер героя, находить в тексте средства изображения (портрет) героя и выражения его чувств, оценивать поступки героев произведения, устанавливать взаимосвязь между характером героя и его поступками, сравнивать героев одного произведения по предложенным критериям, характеризовать отношение автора к героям, его поступкам;
- объяснять значение незнакомого слова с опорой на контекст и с использованием словаря; находить в тексте примеры использования слов в прямом и переносном значении;
- осознанно применять для анализа текста изученные понятия (автор, литературный герой, тема, идея, заголовок, содержание произведения, сравнение, эпитет);
- участвовать в обсуждении прослушанного/прочитанного произведения: понимать жанровую принадлежность произведения, формулировать устно простые выводы, подтверждать свой ответ примерами из текста;

- пересказывать (устно) содержание произведения подробно, выборочно, от лица героя, от третьего лица;
- читать по ролям с соблюдением норм произношения, расстановки ударения, инсценировать небольшие эпизоды из произведения;
- составлять высказывания на заданную тему по содержанию произведения (не менее 5 предложений);
- сочинять по аналогии с прочитанным загадки, небольшие сказки, рассказы;
- ориентироваться в книге/учебнике по обложке, оглавлению, аннотации, иллюстрациям, предисловию, условным обозначениям;
- выбирать книги для самостоятельного чтения с учётом рекомендательного списка, используя картотеки, рассказывать о прочитанной книге;
- использовать справочную литературу для получения дополнительной информации в соответствии с учебной задачей.

### **3 КЛАСС**

- отвечать на вопрос о культурной значимости устного народного творчества и художественной литературы, находить в фольклоре и литературных произведениях отражение нравственных ценностей, традиций, быта, культуры разных народов, ориентироваться в нравственно-этических понятиях в контексте изученных произведений;
- читать вслух и про себя в соответствии с учебной задачей, использовать разные виды чтения (изучающее, ознакомительное, поисковое выборочное, просмотровое выборочное);
- читать вслух целыми словами без пропусков и перестановок букв и слогов доступные по восприятию и небольшие по объёму прозаические и стихотворные произведения в темпе не менее 60 слов в минуту (без отсчётного оценивания);
- читать наизусть не менее 4 стихотворений в соответствии с изученной тематикой произведений;
- различать художественные произведения и познавательные тексты;
- различать прозаическую и стихотворную речь: называть особенности стихотворного произведения (ритм, рифма, строфа), отличать лирическое произведение от эпического;
- понимать жанровую принадлежность, содержание, смысл прослушанного/прочитанного произведения: отвечать и формулировать вопросы к учебным и художественным текстам;

- различать и называть отдельные жанры фольклора (считалки, загадки, пословицы, потешки, небылицы, народные песни, скороговорки, сказки о животных, бытовые и волшебные) и художественной литературы (литературные сказки, рассказы, стихотворения, басни), приводить примеры произведений фольклора разных народов России;
- владеть элементарными умениями анализа и интерпретации текста: формулировать тему и главную мысль, определять последовательность событий в тексте произведения, выявлять связь событий, эпизодов текста; составлять план текста (вопросный, номинативный, цитатный);
- характеризовать героев, описывать характер героя, давать оценку поступкам героев, составлять портретные характеристики персонажей; выявлять взаимосвязь между поступками, мыслями, чувствами героев, сравнивать героев одного произведения и сопоставлять их поступки по предложенным критериям (по аналогии или по контрасту);
- отличать автора произведения от героя и рассказчика, характеризовать отношение автора к героям, поступкам, описанной картине, находить в тексте средства изображения героев (портрет), описание пейзажа и интерьера;
- объяснять значение незнакомого слова с опорой на контекст и с использованием словаря; находить в тексте примеры использования слов в прямом и переносном значении, средств художественной выразительности (сравнение, эпитет, олицетворение);
- осознанно применять изученные понятия (автор, мораль басни, литературный герой, персонаж, характер, тема, идея, заголовок, содержание произведения, эпизод, смысловые части, композиция, сравнение, эпитет, олицетворение);
- участвовать в обсуждении прослушанного/прочитанного произведения: строить монологическое и диалогическое высказывание с соблюдением орфоэпических и пунктуационных норм, устно и письменно формулировать простые выводы, подтверждать свой ответ примерами из текста; использовать в беседе изученные литературные понятия;
- пересказывать произведение (устно) подробно, выборочно, сжато (кратко), от лица героя, с изменением лица рассказчика, от третьего лица;

- при анализе и интерпретации текста использовать разные типы речи (повествование, описание, рассуждение) с учётом специфики учебного и художественного текстов;
- читать по ролям с соблюдением норм произношения, инсценировать небольшие эпизоды из произведения;
- составлять устные и письменные высказывания на основе прочитанного/прослушанного текста на заданную тему по содержанию произведения (не менее 8 предложений), корректировать собственный письменный текст;
- составлять краткий отзыв о прочитанном произведении по заданному алгоритму;
- сочинять тексты, используя аналогии, иллюстрации, придумывать продолжение прочитанного произведения;
- использовать в соответствии с учебной задачей аппарат издания (обложку, оглавление, аннотацию, иллюстрации, предисловие, приложения, сноски, примечания);
- выбирать книги для самостоятельного чтения с учётом рекомендательного списка, используя картотеки, рассказывать о прочитанной книге;
- использовать справочные издания, в том числе верифицированные электронные образовательные и информационные ресурсы, включённые в федеральный перечень.

#### **4 КЛАСС**

- осознавать значимость художественной литературы и фольклора для всестороннего развития личности человека, находить в произведениях отражение нравственных ценностей, фактов бытовой и духовной культуры народов России и мира, ориентироваться в нравственно-этических понятиях в контексте изученных произведений;
- демонстрировать интерес и положительную мотивацию к систематическому чтению и слушанию художественной литературы и произведений устного народного творчества: формировать собственный круг чтения;
- читать вслух и про себя в соответствии с учебной задачей, использовать разные виды чтения (изучающее, ознакомительное, поисковое выборочное, просмотровое выборочное);
- читать вслух целыми словами без пропусков и перестановок букв и слогов доступные по восприятию и небольшие по объёму

прозаические и стихотворные произведения в темпе не менее 80 слов в минуту (без отметочного оценивания);

- читать наизусть не менее 5 стихотворений в соответствии с изученной тематикой произведений;
- различать художественные произведения и познавательные тексты;
- различать прозаическую и стихотворную речь: называть особенности стихотворного произведения (ритм, рифма, строфа), отличать лирическое произведение от эпического;
- понимать жанровую принадлежность, содержание, смысл прослушанного/прочитанного произведения: отвечать и формулировать вопросы (в том числе проблемные) к познавательным, учебным и художественным текстам;
- различать и называть отдельные жанры фольклора (считалки, загадки, пословицы, потешки, небылицы, народные песни, скороговорки, сказки о животных, бытовые и волшебные), приводить примеры произведений фольклора разных народов России;
- соотносить читаемый текст с жанром художественной литературы (литературные сказки, рассказы, стихотворения, басни), приводить примеры разных жанров литературы России и стран мира;
- владеть элементарными умениями анализа и интерпретации текста: определять тему и главную мысль, последовательность событий в тексте произведения, выявлять связь событий, эпизодов текста;
- характеризовать героев, давать оценку их поступкам, составлять портретные характеристики персонажей, выявлять взаимосвязь между поступками и мыслями, чувствами героев, сравнивать героев одного произведения по самостоятельно выбранному критерию (по аналогии или по контрасту), характеризовать собственное отношение к героям, поступкам; находить в тексте средства изображения героев (портрет) и выражения их чувств, описание пейзажа и интерьера, устанавливать причинно-следственные связи событий, явлений, поступков героев;
- объяснять значение незнакомого слова с опорой на контекст и с использованием словаря; находить в тексте примеры использования слов в прямом и переносном значении, средства художественной выразительности (сравнение, эпитет, олицетворение, метафора);
- осознанно применять изученные понятия (автор, мораль басни, литературный герой, персонаж, характер, тема, идея, заголовок, содержание произведения, эпизод, смысловые части, композиция, сравнение, эпитет, олицетворение, метафора, лирика, эпос, образ);

- участвовать в обсуждении прослушанного/прочитанного произведения: строить монологическое и диалогическое высказывание с соблюдением норм русского литературного языка (норм произношения, словоупотребления, грамматики); устно и письменно формулировать простые выводы на основе прослушанного/прочитанного текста, подтверждать свой ответ примерами из текста;
- составлять план текста (вопросный, номинативный, цитатный), пересказывать (устно) подробно, выборочно, сжато (кратко), от лица героя, с изменением лица рассказчика, от третьего лица;
- читать по ролям с соблюдением норм произношения, расстановки ударения, инсценировать небольшие эпизоды из произведения;
- составлять устные и письменные высказывания на заданную тему по содержанию произведения (не менее 10 предложений), писать сочинения на заданную тему, используя разные типы речи (повествование, описание, рассуждение), корректировать собственный текст с учётом правильности, выразительности письменной речи;
- составлять краткий отзыв о прочитанном произведении по заданному алгоритму;
- сочинять по аналогии с прочитанным, составлять рассказ по иллюстрациям, от имени одного из героев, придумывать продолжение прочитанного произведения (не менее 10 предложений);
- использовать в соответствии с учебной задачей аппарат издания (обложку, оглавление, аннотацию, иллюстрации, предисловие, приложения, сноски, примечания);
- выбирать книги для самостоятельного чтения с учётом рекомендательного списка, используя картотеки, рассказывать о прочитанной книге;
- использовать справочную литературу, электронные образовательные и информационные ресурсы информационно-коммуникационной сети Интернет (в условиях контролируемого входа), для получения дополнительной информации в соответствии с учебной задачей.

## ТЕМАТИЧЕСКОЕ ПЛАНИРОВАНИЕ 1 КЛАСС

№ п/п	Наименование разделов и тем программы	Количество часов			Электронные (цифровые) образовательные ресурсы
		Всего	Контрольные работы	Практические работы	
<b>Раздел 1. Обучение грамоте</b>					
1.1	Развитие речи	4	0	0	<a href="https://resh.edu.ru/subject/32/1/">https://resh.edu.ru/subject/32/1/</a>
1.2	Фонетика	4	0	0	<a href="https://resh.edu.ru/subject/32/1/">https://resh.edu.ru/subject/32/1/</a>
1.3	Чтение	72	0	0	<a href="https://resh.edu.ru/subject/32/1/">https://resh.edu.ru/subject/32/1/</a>
Итого по разделу		80			
<b>Раздел 2. Систематический курс</b>					
2.1	Сказка народная (фольклорная) и литературная (авторская)	6	0	0	<a href="https://resh.edu.ru/subject/32/1/">https://resh.edu.ru/subject/32/1/</a>
2.2	Произведения о детях и для детей	9	0	0	<a href="https://resh.edu.ru/subject/32/1/">https://resh.edu.ru/subject/32/1/</a>
2.3	Произведения о родной природе	6	0	0	<a href="https://resh.edu.ru/subject/32/1/">https://resh.edu.ru/subject/32/1/</a>
2.4	Устное народное творчество — малые фольклорные жанры	4	0	0	<a href="https://resh.edu.ru/subject/32/1/">https://resh.edu.ru/subject/32/1/</a>
2.5	Произведения о братьях наших меньших	7	0	0	<a href="https://resh.edu.ru/subject/32/1/">https://resh.edu.ru/subject/32/1/</a>
2.6	Произведения о маме	3	0	0	<a href="https://resh.edu.ru/subject/32/1/">https://resh.edu.ru/subject/32/1/</a>
2.7	Фольклорные и авторские произведения о чудесах и фантазии	4	0	0	<a href="https://resh.edu.ru/subject/32/1/">https://resh.edu.ru/subject/32/1/</a>
2.8	Библиографическая культура (работа с детской книгой)	1	0	0	<a href="https://resh.edu.ru/subject/32/1/">https://resh.edu.ru/subject/32/1/</a>

Итого по разделу	40			
Резервное время	12			
ОБЩЕЕ КОЛИЧЕСТВО ЧАСОВ ПО ПРОГРАММЕ	132	0	0	



## 2 КЛАСС

№ п/п	Наименование разделов и тем программы	Количество часов			Электронные (цифровые) образовательные ресурсы
		Всего	Контрольные работы	Практические работы	
1	О нашей Родине	6			<a href="https://m.edsoo.ru/7f411a40">https://m.edsoo.ru/7f411a40</a>
2	Фольклор (устное народное творчество)	16	1		<a href="https://m.edsoo.ru/7f411a40">https://m.edsoo.ru/7f411a40</a>
3	Звуки и краски родной природы в разные времена года (осень)	8	1		<a href="https://m.edsoo.ru/7f411a40">https://m.edsoo.ru/7f411a40</a>
4	О детях и дружбе	12	1		<a href="https://m.edsoo.ru/7f411a40">https://m.edsoo.ru/7f411a40</a>
5	Мир сказок	12			<a href="https://m.edsoo.ru/7f411a40">https://m.edsoo.ru/7f411a40</a>
6	Звуки и краски родной природы в разные времена года (зима)	12	1		<a href="https://m.edsoo.ru/7f411a40">https://m.edsoo.ru/7f411a40</a>
7	О братьях наших меньших	18	1		<a href="https://m.edsoo.ru/7f411a40">https://m.edsoo.ru/7f411a40</a>
8	Звуки и краски родной природы в разные времена года (весна и лето)	18	1		<a href="https://m.edsoo.ru/7f411a40">https://m.edsoo.ru/7f411a40</a>
9	О наших близких, о семье	13	1		<a href="https://m.edsoo.ru/7f411a40">https://m.edsoo.ru/7f411a40</a>
10	Зарубежная литература	11	1		<a href="https://m.edsoo.ru/7f411a40">https://m.edsoo.ru/7f411a40</a>
11	Библиографическая культура (работа с детской книгой и справочной литературой)	2			<a href="https://m.edsoo.ru/7f411a40">https://m.edsoo.ru/7f411a40</a>
Резервное время		8	1		
ОБЩЕЕ КОЛИЧЕСТВО ЧАСОВ ПО ПРОГРАММЕ		136	9	0	

### 3 КЛАСС

№ п/п	Наименование разделов и тем программы	Количество часов			Электронные (цифровые) образовательные ресурсы
		Всего	Контрольные работы	Практические работы	
1	О Родине и её истории	6			Библиотека ЦОК <a href="https://m.edsoo.ru/7f411a40">https://m.edsoo.ru/7f411a40</a>
2	Фольклор (устное народное творчество)	16	1		Библиотека ЦОК <a href="https://m.edsoo.ru/7f411a40">https://m.edsoo.ru/7f411a40</a>
3	Творчество И.А.Крылова	4			Библиотека ЦОК <a href="https://m.edsoo.ru/7f411a40">https://m.edsoo.ru/7f411a40</a>
4	Творчество А.С.Пушкина	9	1		Библиотека ЦОК <a href="https://m.edsoo.ru/7f411a40">https://m.edsoo.ru/7f411a40</a>
5	Картины природы в произведениях поэтов и писателей XIX века	8			Библиотека ЦОК <a href="https://m.edsoo.ru/7f411a40">https://m.edsoo.ru/7f411a40</a>
6	Творчество Л.Н.Толстого	10	1		Библиотека ЦОК <a href="https://m.edsoo.ru/7f411a40">https://m.edsoo.ru/7f411a40</a>
7	Литературная сказка	9			Библиотека ЦОК <a href="https://m.edsoo.ru/7f411a40">https://m.edsoo.ru/7f411a40</a>
8	Картины природы в произведениях поэтов и писателей XX века	10	1		Библиотека ЦОК <a href="https://m.edsoo.ru/7f411a40">https://m.edsoo.ru/7f411a40</a>
9	Произведения о взаимоотношениях человека и животных	16	1		Библиотека ЦОК <a href="https://m.edsoo.ru/7f411a40">https://m.edsoo.ru/7f411a40</a>
10	Произведения о детях	18	1		Библиотека ЦОК <a href="https://m.edsoo.ru/7f411a40">https://m.edsoo.ru/7f411a40</a>
11	Юмористические произведения	6			Библиотека ЦОК <a href="https://m.edsoo.ru/7f411a40">https://m.edsoo.ru/7f411a40</a>

12	Зарубежная литература	10	1		Библиотека ЦОК <a href="https://m.edsoo.ru/7f411a40">https://m.edsoo.ru/7f411a40</a>
13	Библиографическая культура (работа с детской книгой и справочной литературой)	4			Библиотека ЦОК <a href="https://m.edsoo.ru/7f411a40">https://m.edsoo.ru/7f411a40</a>
Резервное время		10	1		
ОБЩЕЕ КОЛИЧЕСТВО ЧАСОВ ПО ПРОГРАММЕ		136	8	0	

## 4 КЛАСС

№ п/п	Наименование разделов и тем программы	Количество часов			Электронные (цифровые) образовательные ресурсы
		Всего	Контрольные работы	Практические работы	
1	О Родине, героические страницы истории	12	1		Библиотека ЦОК <a href="https://m.edsoo.ru/7f412cec">https://m.edsoo.ru/7f412cec</a>
2	Фольклор (устное народное творчество)	11	1		Библиотека ЦОК <a href="https://m.edsoo.ru/7f412cec">https://m.edsoo.ru/7f412cec</a>
3	Творчество И.А.Крылова	4			Библиотека ЦОК <a href="https://m.edsoo.ru/7f412cec">https://m.edsoo.ru/7f412cec</a>
4	Творчество А.С.Пушкина	12	1		Библиотека ЦОК <a href="https://m.edsoo.ru/7f412cec">https://m.edsoo.ru/7f412cec</a>
5	Творчество М. Ю. Лермонтова	4			Библиотека ЦОК <a href="https://m.edsoo.ru/7f412cec">https://m.edsoo.ru/7f412cec</a>
6	Литературная сказка	9	1		Библиотека ЦОК <a href="https://m.edsoo.ru/7f412cec">https://m.edsoo.ru/7f412cec</a>
7	Картины природы в творчестве поэтов и писателей XIX века	7			Библиотека ЦОК <a href="https://m.edsoo.ru/7f412cec">https://m.edsoo.ru/7f412cec</a>
8	Творчество Л. Н. Толстого	7	1		Библиотека ЦОК <a href="https://m.edsoo.ru/7f412cec">https://m.edsoo.ru/7f412cec</a>
9	Картины природы в творчестве поэтов и писателей XX века	6			Библиотека ЦОК <a href="https://m.edsoo.ru/7f412cec">https://m.edsoo.ru/7f412cec</a>
10	Произведения о животных и родной природе	12	1		Библиотека ЦОК <a href="https://m.edsoo.ru/7f412cec">https://m.edsoo.ru/7f412cec</a>
11	Произведения о детях	13	1		Библиотека ЦОК

					<a href="https://m.edsoo.ru/7f412cec">https://m.edsoo.ru/7f412cec</a>
12	Пьеса	5			Библиотека ЦОК <a href="https://m.edsoo.ru/7f412cec">https://m.edsoo.ru/7f412cec</a>
13	Юмористические произведения	6			Библиотека ЦОК <a href="https://m.edsoo.ru/7f412cec">https://m.edsoo.ru/7f412cec</a>
14	Зарубежная литература	8			Библиотека ЦОК <a href="https://m.edsoo.ru/7f412cec">https://m.edsoo.ru/7f412cec</a>
15	Библиографическая культура (работа с детской книгой и справочной литературой)	7			Библиотека ЦОК <a href="https://m.edsoo.ru/7f412cec">https://m.edsoo.ru/7f412cec</a>
Резервное время		13	1		
ОБЩЕЕ КОЛИЧЕСТВО ЧАСОВ ПО ПРОГРАММЕ		136	8	0	

**ВАРИАНТ 1. ПОУРОЧНОЕ ПЛАНИРОВАНИЕ ДЛЯ ПЕДАГОГОВ, ИСПОЛЬЗУЮЩИХ УЧЕБНИКИ «АЗБУКА» (АВТОРЫ В.Г.ГОРЕЦКИЙ И ДР.), «ЛИТЕРАТУРНОЕ ЧТЕНИЕ. 1-4 КЛАСС (АВТОРЫ КЛИМАНОВА Л. Ф., ГОРЕЦКИЙ В. Г., ГОЛОВАНОВА М. В. И ДР.)**  
**1 КЛАСС**

№ п/п	Тема урока	Дата проведения	
		план	факт
1	Выделение предложения из речевого потока. Устная и письменная речь	04.09	
2	Моделирование состава предложения. Предложение и слово	05.09	
3	Составление рассказов по сюжетным картинкам. Предложение и слово	06.09	
4	Слово и слог. Слушание литературного произведения о Родине. По выбору, например, отрывок из произведения М. Пришвина "Моя родина"	07.09	
5	Выделение первого звука в слове. Выделение гласных звуков в слове. Гласные и согласные звуки	11.09	
6	Проведение звукового анализа слова. Выделение гласных звуков в слове	12.09	
7	Сравнение звуков по твёрдости-мягкости. Гласные и согласные звуки. Участие в диалоге	13.09	
8	Как образуется слог. Слушание литературного произведения о Родине. Произведение по выбору, например, Е.В. Серова "Мой дом"	14.09	
9	Отработка умения проводить звуковой анализ слова. Отражение качественных характеристик звуков в моделях слов. Знакомство со	18.09	

	строчной и заглавной буквами А, а		
10	Знакомство со строчной и заглавной буквами О, о. Звук [о]. Функция буквы О, о в слоге-слиянии	19.09	
11	Проведение звукового анализа слов с буквами И, и. Звук [и]. Буквы И, и, их функция в слоге-слиянии	20.09	
12	Знакомство со строчной буквой ы. Звук [ы]. Буква ы, её функция в слоге-слиянии	21.09	
13	Знакомство со строчной и заглавной буквами У, у. Проведение звукового анализа слов с буквами У, у. Звук [у]. Буквы У, у, их функция в слоге-слиянии	25.09	
14	Знакомство со строчной и заглавной буквами Н, н. Проведение звукового анализа слов с буквами Н, н. Звуки [н], [н']	26.09	
15	Знакомство со строчной и заглавной буквами С, с. Проведение звукового анализа слов с буквами С, с. Звуки [с], [с']	27.09	
16	Знакомство со строчной и заглавной буквами К, к. Проведение звукового анализа слов с буквами К, к. Звуки [к], [к']	28.09	
17	Знакомство со строчной и заглавной буквами Т, т. Проведение звукового анализа слов с буквами Т, т. Согласные звуки [т], [т']	02.10	
18	Слушание литературного произведения о природе. Произведение по выбору, например, И.С Соколов-Микитов "Русский лес"	03.10	
19	Знакомство со строчной и заглавной буквами Л, л. Проведение звукового анализа слов с буквами Л, л. Согласные звуки [л], [л']	04.10	
20	Знакомство со строчной и заглавной буквами Р, р. Проведение звукового анализа слов с буквами Р, р. Согласные звуки [р], [р']	05.10	
21	Знакомство со строчной и заглавной буквами В, в. Проведение звукового анализа слов с буквами В, в. Согласные звуки [в], [в']	09.10	
22	Знакомство со строчной и заглавной буквами Е, е. Проведение звукового анализа слов с буквами Е, е. Звуки [й'э], [э]	10.10	

23	Знакомство со строчной и заглавной буквами П, п. Проведение звукового анализа слов с буквами П, п. Согласные звуки [п], [п']	11.10	
24	Знакомство со строчной и заглавной буквами М, м. Согласные звуки [м], [м']	12.10	
25	Проведение звукового анализа слов с буквами М, м. Закрепление сведений о букве М. Обобщение изученного о буквах и звуках	16.10	
26	Знакомство со строчной и заглавной буквами З, з. Звуки [з], [з']	17.10	
27	Проведение звукового анализа слов с буквами З, з. Отработка навыка чтения предложений с буквами З, з	18.10	
28	Знакомство со строчной и заглавной буквами Б, б. Проведение звукового анализа слов с буквами Б, б. Согласные звуки [б], [б']	19.10	
29	Закрепление знаний о буквах Б, б. Сопоставление звуков [б] - [п]. Слушание литературного произведения о родной природе. Произведение по выбору, например, М.Л. Михайлов "Лесные хоромы"	23.10	
30	Знакомство со строчной и заглавной буквами Д, д. Согласные звуки [д], [д']	24.10	
31	Слушание литературного произведения. Произведение по выбору, например, В. Г. Сутеев "Дядя Миша". Чередование звонких и глухих согласных. Чтение текстов с изученными буквами	25.10	
32	Проведение звукового анализа слов с буквами Д, д. Сопоставление звуков [д] - [т]	26.10	
33	Слушание литературного произведения о детях. Произведение по выбору, например, В.К. Железников "История с азбукой"	07.11	
34	Знакомство со строчной и заглавной буквами Я, я. Звуки [й'а], [й'а]. Двойная роль букв Я, я	08.11	
35	Слушание литературного произведения. Произведение по выбору, например, В.Г.Сутеев "Дядя Миша". Чтение текстов с изученными	09.11	



	буквами		
36	Знакомство со строчной и заглавной буквами Г, г. Проведение звукового анализа слов с буквами Г, г. Согласные звуки [г], [г']	13.11	
37	Повторение правил обозначения буквами гласных звуков после мягких и твёрдых согласных звуков	14.11	
38	Знакомство со строчной и заглавной буквами Ч, ч. Звук [ч']. Правописание сочетаний ЧА — ЧУ	15.11	
39	Проведение звукового анализа слов с буквами Ч, ч	16.11	
40	Слушание литературного произведения о детях. Произведение по выбору, например, А.Л.Барто "В школу"	20.11	
41	Знакомство с буквой Ь. Различение функций буквы Ь	21.11	
42	Знакомство со строчной и заглавной буквами Ш, ш. Проведение звукового анализа слов с буквами Ш, ш. Звук [ш]	22.11	
43	Слушание литературного произведения о животных. Произведение по выбору, например, М.М. Пришвин "Лисичкин хлеб"	23.11	
44	Знакомство со строчной и заглавной буквами Ж, ж	27.11	
45	Проведение звукового анализа слов с буквами Ж, ж. Сочетания ЖИ — ШИ	28.11	
46	Знакомство со строчной и заглавной буквами Ё, ё. Проведение звукового анализа слов с буквами Ё, ё. Звуки [й'о], [ 'о]	29.11	
47	Слушание литературного произведения о Родине. Произведение по выбору, например, С.Д. Дрожжин "Привет"	30.11	
48	Знакомство со строчной и заглавной буквами Й, й. Проведение звукового анализа слов с буквами Й, й	04.12	
49	Знакомство со строчной и заглавной буквами Х, х	05.12	
50	Проведение звукового анализа слов с буквами Х, х	06.12	

51	Отработка навыка чтения. Л.Н. Толстой "Ехали два мужика..."	07.12	
52	Знакомство со строчной и заглавной буквами Ю, ю. Проведение звукового анализа слов с буквами Ю, ю. Звуки [й'у], [у]	11.12	
53	Слушание стихотворений о животных. Произведение по выбору, например, А.А. Блок "Зайчик"	12.12	
54	Знакомство со строчной и заглавной буквами Ц, ц. Проведение звукового анализа слов с буквами Ц, ц. Согласный звук [ц]	13.12	
55	Слушание литературного произведения. Произведение по выбору, например, В. Г. Сутеев "Ёлка"	14.12	
56	Знакомство со строчной и заглавной буквами Э, э. Проведение звукового анализа слов с буквами Э, э. Звук [э]	18.12	
57	Слушание литературного произведения. Произведение по выбору, например, С.Я. Маршак "Тихая сказка"	19.12	
58	Знакомство со строчной и заглавной буквами Щ, щ. Проведение звукового анализа слов с буквами Щ, щ. Звук [щ']. Сочетания ЧА — ЩА, ЧУ — ЩУ	20.12	
59	Закрепление знаний о буквах Щ, щ и звуке [щ']. Слушание литературного произведения о детях. Произведение по выбору, например, Е.А. Пермяк "Пичугин мост"	21.12	
60	Знакомство со строчной и заглавной буквами Ф, ф	25.12	
61	Знакомство с особенностями буквы ь. Буквы Ъ и Ь	26.12	
62	Отработка техники чтения. Произведение по выбору, например, В.В. Бианки "Лесной Колобок - Колючий бок"	27.12	
63	Отработка техники чтения. В. Д. Берестов. «Читалочка». Е. И. Чарушин. «Как мальчик Женя научился говорить букву «р»	28.12	
64	Отработка техники чтения. «Наше Отечество» К. Д. Ушинского. Повторение изученного	09.01	
65	Чтение и анализ статьи В. Н. Крупина «Первоучители	10.01	

	словенские». «Первый букварь» В. Н. Крупина		
66	Осознанное чтение слов, словосочетаний, предложений. Чтение с интонациями и паузами в соответствии со знаками препинания. На примере отрывка из «Сказки о мёртвой царевне»А. С. Пушкина	11.01	
67	Отработка техники чтения. Л. Н. Толстой. Рассказы для детей. Рассказы К. Д. Ушинского «Худо тому, кто добра не делает никому», «Вместе тесно, а врозь скучно»	15.01	
68	Осознанное чтение слов, словосочетаний, предложений. Чтение с интонациями и паузами в соответствии со знаками препинания на примере текстов С.Я. Маршака "Угомон", "Дважды два"	16.01	
69	Осознанное чтение слов, словосочетаний, предложений. Чтение с интонациями и паузами в соответствии со знаками препинания на примере сказки К. И. Чуковского «Телефон»	17.01	
70	Осознанное чтение слов, словосочетаний, предложений. Чтение с интонациями и паузами в соответствии со знаками препинания на примере текста В. В. Бианки. «Первая охота»	18.01	
71	Выразительное чтение на примере текстов М.М. Пришвина "Предмайское утро", "Глоток молока"	22.01	
72	Выразительное чтение на примере стихотворений А.Л.Барто "Помощница", "Зайка", "Игра в слова"	23.01	
73	Выразительное чтение на примере текстов С.В. Михалкова "Котята"	24.01	
74	Осознанное чтение слов, словосочетаний, предложений. Чтение с интонациями и паузами в соответствии со знаками препинания на примере текста К.И. Чуковского "Путаница"	25.01	
75	Выразительное чтение на примере текста Б.В. Заходера "Два и три"	29.01	
76	Выразительное чтение на примере стихотворений В.Д. Берестова	30.01	

	"Пёсья песня", "Прощание с другом"		
77	Орфоэпическое чтение (при переходе к чтению целыми словами) на примере произведений про Азбуку	31.01	
78	Орфоэпическое чтение (при переходе к чтению целыми словами) на примере сказки И.П. Токмаковой "Аля, Кляксич и буква «А»"	01.02	
79	Отработка навыка чтения	05.02	
80	Осознанное чтение слов, словосочетаний, предложений. Чтение с интонациями и паузами в соответствии со знаками препинания на примере стихотворения С.Я. Маршака "Автобус номер двадцать шесть"	06.02	
81	Резервный урок. Обобщение знаний о буквах. Русский алфавит	07.02	
82	Резервный урок. Чтение произведений о буквах алфавита. С.Я.Маршак "Ты эти буквы заучи"	08.02	
83	Резервный урок. Совершенствование навыка чтения. А.А. Шибяев "Беспокойные соседки", "Познакомились"	12.02	
84	Резервный урок. Слушание литературных (авторских) сказок. Сказка К.Чуковского "Муха-Цокотуха"	13.02	
85	Резервный урок. Определение темы произведения: о животных. На примере произведений Е.И. Чарушина	14.02	
86	Резервный урок. Чтение небольших произведений о животных Н.И. Сладкова	15.02	
87	Резервный урок. Чтение рассказов о животных. Ответы на вопросы по содержанию произведения	26.02	
88	Резервный урок. Слушание литературных (авторских) сказок. Русская народная сказка "Лисичка-сестричка и волк"	27.02	
89	Резервный урок. Чтение небольших произведений Л.Н. Толстого о детях	28.02	
90	Резервный урок. Чтение произведений о детях Н.Н. Носова	29.02	

91	Резервный урок. Чтение рассказов о детях. Ответы на вопросы по содержанию произведения	04.03	
92	Резервный урок. Слушание литературных произведений. Е.Ф. Трутнева "Когда это бывает?"	05.03	
93	Ориентировка в книге: Обложка, оглавление, иллюстрации	06.03	
94	Реальность и волшебство в сказке. На примере сказки И. Токмаковой «Аля, Кляксич и буква «А»	07.03	
95	Характеристика героев в фольклорных (народных) сказках о животных. На примере сказок «Лисица и тетерев», «Лиса и рак»	11.03	
96	Реальность и волшебство в литературных (авторских) сказках. На примере произведений В.Г. Сутеева "Под грибом", "Кораблик"	12.03	
97	Работа с фольклорной и литературной (авторской) сказками: событийная сторона сказок (последовательность событий). На примере сказки Е. Чарушина «Теремок» и русской народной сказки «Рукавичка»	13.03	
98	Отражение сюжета произведения в иллюстрациях	14.03	
99	Сравнение героев фольклорных (народных) и литературных (авторских) сказок: сходство и различия. На примере произведения К.Д.Ушинского «Петух и собака»	18.03	
100	Знакомство с малыми жанрами устного народного творчества: потешка, загадка, пословица	19.03	
101	Загадка - средство воспитания живости ума, сообразительности	20.03	
102	Игровой народный фольклор: потешки	21.03	
103	Восприятие произведений о чудесах и фантазии: способность автора замечать необычное в окружающем мире	01.04	
104	Мир фантазий и чудес в произведениях Б. В. Заходер "Моя Вообразия", Ю. Мориц "Сто фантазий" и других	02.04	
105	Открытие чудесного в обыкновенных явлениях. На примере	03.04	

	стихотворений В.В. Лунина «Я видел чудо», Р.С. Сефа «Чудо»		
106	Сравнение авторских и фольклорных произведений о чудесах и фантазии	04.04	
107	Понимание пословиц как средства проявления народной мудрости, краткого изречения жизненных правил	08.04	
108	Определение темы произведения: изображение природы в разные времена года	09.04	
109	Наблюдение за особенностями стихотворной речи: рифма, ритм. Роль интонации при выразительном чтении: темп, сила голоса	10.04	
110	Восприятие произведений о родной природе: краски и звуки весны	11.04	
111	Определение темы произведения: изображение природы в разные времена года. Настроение, которое рождает стихотворение	15.04	
112	Выявление главной мысли (идеи) в произведениях о природе родного края. Любовь к Родине	16.04	
113	Работа с детскими книгами. Отражении в иллюстрации эмоционального отклика на произведение	17.04	
114	Определение темы произведения: о жизни, играх, делах детей	18.04	
115	Выделение главной мысли (идеи) произведения. На примере текста К. Д. Ушинского "Худо тому, кто добра не делает никому" и другие: сказка М.С. Пляцковского "Помощник"	22.04	
116	Заголовок произведения, его значение для понимания содержания. Произведения о дружбе	23.04	
117	Работа с текстом произведения: осознание понятий друг, дружба, забота. На примере произведения Ю.И. Ермолаев «Лучший друг»	24.04	
118	Произведения о детях. На примере произведений В.А. Осеевой «Три товарища», Е. А. Благиной "Подарок", В. Н. Орлова "Кто кого?"	25.04	
119	Характеристика героя произведения: оценка поступков и	27.04	

	поведения. На примере произведения Е.А. Пермяка «Торопливый ножик»		
120	Рассказы о детях. На примере произведения Л.Н. Толстого «Косточка»	02.05	
121	Стихотворения о детях. На примере произведений А.Л. Барто «Я – лишний», Р. С. Сефа "Совет", В. Н. Орлова "Если дружбой..."	06.05	
122	Работа с текстом произведения: осознание понятий труд, взаимопомощь. На примере произведения М. С. Пляцковского "Сердитый дог Буль"	07.05	
123	Восприятие и самостоятельное чтение произведений о маме: проявление любви и заботы о родных людях на примере произведений А.Л. Барто «Мама», С. Я. Маршака "Хороший день" и других	08.05	
124	Выделение главной мысли (идеи): заботливое и внимательное отношение к родным и близким людям. На примере стихотворения Е.А. Благинина «Посидим в тишине» и других	13.05	
125	Осознание отражённых в произведении понятий: чувство любви матери к ребёнку, детей к матери, близким. На примере произведений А.В. Митяева «За что я люблю маму», С. Я. Маршака "Хороший день"	14.05	
126	Определение темы произведения: о взаимоотношениях человека и животных. Составление рассказа о самостоятельно прочитанной книге о животных	15.05	
127	Описание героя произведения, его внешности, действий. На примере произведений В.В. Бианки "Лис и Мышонок", С. В. Михалкова "Трезор"	16.05	
128	Отражение в произведениях понятий: любовь и забота о животных. На примере произведения М.М. Пришвина "Ёж" и	20.05	

	других		
129	Выделение главной мысли (идеи) в произведениях о братьях наших меньших: бережное отношение к животным. На примере рассказа В. А. Осеевой "Плохо"	21.05	
130	Сравнение художественных и научно-познавательных текстов: описание героя-животного	22.05	
131	Работа с текстом произведения: характеристика героя, его внешности, действий. На примере произведений Е.И. Чарушина «Про Томку», Сладкова "Лисица и Ёж"	23.05	
132	Собаки — защитники Родины		



## 2 КЛАСС

№ п/п	Тема урока	Количество часов	Дата план	Дата факт
		Всего		
1	Резервный урок. Работа с детскими книгами: виды книг (учебная, художественная, справочная) (Час из резервных)	1	05.09.2023	
2	Произведения малых жанров фольклора	1	06.09.2023	
3	Пословицы как жанр фольклора	1	07.09.2023	
4	Характеристика особенностей народных песен	1	08.09.2023	
5	Шуточные фольклорные произведения: игра со словом. Небылица как «перевёртыш событий». Потешки и прибаутки	1	12.09.2023	
6	Ритм и счёт – основа построения считалок	1	13.09.2023	
7	Анализ особенностей скороговорок, их роль в речи	1	14.09.2023	
8	Загадка как жанр фольклора, тематические группы загадок	1	15.09.2023	
9	Произведения устного народного творчества	1	19.09.2023	
10	Особенности сказок разного вида (о животных, бытовые, волшебные). На примере русской народной сказки «У страха глаза велики»	1	20.09.2023	
11	Особенности сказок о животных. На примере русской народной сказки «Петушок и бобовое зёрнышко»	1	21.09.2023	
12	Бытовые сказки: особенности построения и язык. Диалоги героев в русской народной сказке «Каша из топора»	1	22.09.2023	
13	Сказка – выражение народной мудрости, нравственная идея фольклорных сказок на примере сказки "Лиса и журавль"	1	26.09.2023	

14	Общее представление о волшебной сказке: присказки, повторы. Русская народная сказка «Снегурочка»	1	27.09.2023	
15	Характеристика героя волшебной сказки, постоянные эпитеты. На примере русской народной сказки "Гуси-лебеди"	1	28.09.2023	
16	Фольклорные произведения народов России: отражение в сказках народного быта и культуры	1	29.09.2023	
17	Тематическая проверочная работа по итогам раздела «Фольклор»	1	03.10.2023	
18	Работа с детскими книгами: «Произведения писателей о родной природе» Эстетическое восприятие явлений осенней природы	1	04.10.2023	
19	Создание осеннего пейзажа: краски и звуки. Произведения художников и композиторов по выбору	1	05.10.2023	
20	Восприятие пейзажной лирики. Слушание стихотворений об осени	1	06.10.2023	
21	Сравнение стихотворений об осени. На примере произведений Ф. И. Тютчева "Есть в осени первоначальной...", К.Д. Бальмонта "Осень"	1	10.10.2023	
22	Наблюдение за художественными особенностями текста: настроение, средства выразительности на примере текстов А.Н. Плещеева "Осень наступила...", А.А. Фета "Ласточки пропали..."	1	11.10.2023	
23	Восприятие осени в произведении М.М.Пришвина «Осеннее утро» и других на выбор	1	12.10.2023	
24	Осень в произведениях А.С. Пушкина «Уж небо осенью дышало...», Г.А. Скребицкого «Четыре художника»	1	13.10.2023	
25	Сравнение стихотворений об осенних листьях разных	1	17.10.2023	

	поэтов. А. Толстой "Осень. Обсыпается весь наш бедный сад..." и произведения других поэтов			
26	Тематическая проверочная работа по итогам раздела «Звуки и краски осенней природы»	1	18.10.2023	
27	Составление устных рассказов «Природа осенью» по изученным текстам. Сравнение художественного и научно-познавательного текстов	1	19.10.2023	
28	Работа с текстом произведения С.В. Михалкова «Быль для детей»: осознание темы Великой Отечественной войны	1	20.10.2023	
29	Патриотическое звучание произведений о Родине. Ф.П. Савинова «Родина» и другие по выбору	1	24.10.2023	
30	Отражение темы Родина в произведении И.С. Никитина «Русь»	1	25.10.2023	
31	Отражение нравственных ценностей в произведениях о Родине: любовь к родному краю. На примере произведения С.Т.Романовского «Русь». Почему хлеб всегда связан с трудом, жизнью и Родиной	1	26.10.2023	
32	Любовь к природе – тема произведений о Родине. На примере произведения К.Г.Паустовского «Мещёрская сторона»	1	27.10.2023	
33	Анализ заголовка стихотворения А.А. Прокофьева "Родина" и соотнесение его с главной мыслью произведения. Понимание главной мысли (идеи) и темы произведений о Родине	1	07.11.2023	
34	Отражение темы Родины в изобразительном искусстве	1	08.11.2023	
35	Создание пейзажа в произведениях писателей. В.А. Жуковский "Летний вечер"	1	09.11.2023	
36	Тема прихода весны в произведениях В.А.Жуковского	1	10.11.2023	

	«Жаворонок» и «Приход весны»			
37	Волшебный мир сказок. «У лукоморья дуб зелёный...» А.С. Пушкин	1	14.11.2023	
38	Поучительный смысл «Сказки о рыбаке и рыбке» А.С. Пушкина. Характеристика героев	1	15.11.2023	
39	Сравнение сказки А.С. Пушкина «Сказка о рыбаке и рыбке» с фольклорными (народными) сказками	1	16.11.2023	
40	Работа с фольклорной (народной) и литературной (авторской) сказкой: составление плана произведения, выделение особенностей языка. Художественные особенности авторской сказки. "Сказка о рыбаке и рыбке" А.С. Пушкина	1	17.11.2023	
41	Иллюстрации, их назначение в раскрытии содержания произведения. Иллюстрации к сказках А.С. Пушкина, созданные разными художниками	1	21.11.2023	
42	Сравнение прозаической и стихотворной басен И.А. Крылова «Лебедь, Щука и Рак» и Л.Н.Толстого «Лев и мышь»	1	22.11.2023	
43	Особенности басни как жанра литературы. Мораль басни как нравственный урок (поучение)	1	23.11.2023	
44	Представление темы «Отношение человека к животным» в произведениях писателей. Л.Н. Толстого для детей. "Котёнок"	1	24.11.2023	
45	Тема семьи в творчестве писателей. На примере произведения Л.Н. Толстого "Правда всего дороже", "Отец и сыновья"	1	28.11.2023	
46	Характеристика главного героя рассказа. Главная мысль произведения (идея). Л. Н. Толстой "Филиппок"	1	29.11.2023	

47	Работа с детскими книгами на тему: «О братьях наших меньших»: составление аннотации	1	30.11.2023	
48	Образы героев стихотворных и прозаических произведений о животных. Какими бывают собаки? И. М. Пивоварова "Жила-была собака...". Сравнение героев стихотворения, небылицы и сказки	1	01.12.2023	
49	Отражение темы "Дружба животных" в стихотворении В.Д. Берестова «Кошкин щенок» и других на выбор	1	05.12.2023	
50	Отражение нравственно-этических понятий (защита и забота о животных) на примере рассказа М.М. Пришвина «Ребята и утята»	1	06.12.2023	
51	Соотнесение заголовка и главной мысли рассказа Е.И. Чарушина «Страшный рассказ»	1	07.12.2023	
52	Оценка поступков и поведения героя произведения Б.С. Житкова «Храбрый утёнок»	1	08.12.2023	
53	Знакомство с художниками-иллюстраторами, анималистами Е.И. Чарушиным, В.В. Бианки	1	12.12.2023	
54	Отражение образов животных в устном народном творчестве (фольклоре). На примере русской народной песни «Коровушка»	1	13.12.2023	
55	Характеристика героев-животных в фольклорных (народных) сказках. Чукотская народная сказка «Хвост» и другие на выбор	1	14.12.2023	
56	Особенности сказок о животных. На примере русской народной сказки «Зимовье зверей» и других на выбор	1	15.12.2023	
57	Фольклорные произведения народов России. Произведения по выбору	1	19.12.2023	
58	Сравнение описания героев-животных в фольклорных	1	20.12.2023	

	(народных) и литературных произведениях. На примере произведений К.Д.Ушинского и других на выбор. В. В. Бианки "Музыкант".			
59	Сравнение описания животных в художественном и научно-познавательном тексте	1	21.12.2023	
60	Тематическая проверочная работа по итогам раздела «О братьях наших меньших»	1	22.12.2023	
61	Восприятие пейзажной лирики. Слушание стихотворений о зиме	1	26.12.2023	
62	Средства художественной выразительности: сравнение. Произведения по выбору, например, И. А. Бунин "Первый снег" и другие	1	27.12.2023	
63	Наблюдение за художественными особенностями текста: настроение, средства выразительности на примере текста Ф.И. Тютчева ""Чародейкою зимою..."	1	28.12.2023	
64	Сравнение образа зимы в произведениях А.С.Пушкина «Вот север, тучи нагоняя...» и С.А.Есенина «Поёт зима – аукает»	1	29.12.2023	
65	Средства художественной выразительности: эпитет. Произведения по выбору, например, отрывки из романа «Евгений Онегин» А.С. Пушкина	1	09.01.2024	
66	Описание игр и зимних забав детей. Произведения по выбору, например, И.З.Суриков «Детство»	1	10.01.2024	
67	Картины зимнего леса в рассказе И.С. Соколова-Микитова «Зима в лесу»	1	11.01.2024	
68	Жизнь животных зимой: научно-познавательные рассказы. Произведения по выбору, например, Г.А. Скребицкого	1	12.01.2024	
69	Составление устного рассказа «Краски и звуки зимы» по	1	16.01.2024	

	изученным текстам			
70	Тема "Природа зимой" в картинах художников и произведениях композиторов	1	17.01.2024	
71	Наблюдение за описанием в художественном тексте. Произведения по выбору, например, С. В. Михалков "Новогодняя быль"	1	18.01.2024	
72	Составление плана сказки: части текста, их главные темы. На примере русской народной сказки "Два мороза"	1	19.01.2024	
73	Фольклорная основа литературной (авторской) сказки В.И.Даля «Девочка Снегурочка»	1	23.01.2024	
74	Сравнение сюжетов и героев русской народной сказки «Снегурочка» и литературной (авторской) В.И. Даля «Девочка Снегурочка»	1	24.01.2024	
75	Фольклорная основа литературной (авторской) сказки В.Ф. Одоевского «Мороз Иванович»	1	25.01.2024	
76	Тематическая проверочная работа по итогам раздела «Звуки и краски зимней природы»	1	26.01.2024	
77	Выявление последовательности событий. Составление вопросного плана. К.И. Чуковский "Федорино горе"	1	30.01.2024	
78	Чтение по ролям (инсценировка) сказки К.И. Чуковский "Федорино горе"	1	31.01.2024	
79	Осознание понятий друг, дружба на примере произведений о животных. Произведения по выбору, например, С.В. Михалков "Мой щенок"	1	01.02.2024	
80	Средства художественной выразительности в стихотворениях о весне. Произведения по выбору, например, А.Л. Барто "Верёвочка"	1	02.02.2024	
81	Произведения о детях. На примере рассказов Н. Н. Носова	1	06.02.2024	

	"Затейники"			
82	Характеристика героя, его портрет. Произведения о детях на выбор, например, Н. Н. Носов "Живая шляпа"	1	07.02.2024	
83	Отражение в произведениях нравственно-этических понятий: дружба, терпение, уважение, помощь друг другу. В. А. Осеева "Синие листья"	1	08.02.2024	
84	Сравнение героев рассказов Н.Н. Носова «На горке» и «Заплата». Оценка поступков героя рассказа	1	09.02.2024	
85	Отражение темы дружбы в рассказах о детях. Выставка книг: произведения о детях.	1	13.02.2024	
86	Отражение понятия взаимопомощь в произведениях А.Л. Барто «Катя». Разные точки зрения на одно событие. Ю. И. Ермолаев "Два пирожных"	1	14.02.2024	
87	Главный герой: общее представление. Характеристика героя, его портрет. На примере рассказа В. А. Осеева "Волшебное слово"	1	15.02.2024	
88	Выделение главной мысли (идеи): уважение и внимание к старшему поколению. Произведения по выбору, например, В.А. Осеева "Хорошее"	1	16.02.2024	
89	Оценка поступков героя. В. В. Лунин "Я и Вовка"	1	20.02.2024	
90	Тема дружбы в произведении Е.А. Пермяка «Две пословицы». Дружбу помни, а зло забывай	1	21.02.2024	
91	Оценка взаимоотношений взрослых и детей на примере рассказа В. А. Осеевой "Почему"	1	22.02.2024	
92	Анализ заголовка и соотнесение его с главной мыслью произведения: В.А. Осеева "Почему"	1	27.02.2024	
93	Тематическая проверочная работа по итогам раздела «О детях и дружбе»	1	28.02.2024	



94	Старинные народные весенние праздники и обряды. Заклички, веснянки	1	29.02.2024	
95	Народная наблюдательность, выраженная в малых жанрах устного народного творчества (фольклоре)	1	01.03.2024	
96	Наблюдение за описанием весны в художественном тексте. Произведения по выбору, например, А.П. Чехов «Весной» (отрывок)	1	05.03.2024	
97	Картины весеннего леса в рассказе Г.А. Скребицкого «Четыре художника». Составление плана текста	1	06.03.2024	
98	Картины весеннего леса в рассказе Г.А. Скребицкого «Четыре художника». Средства выразительности	1	07.03.2024	
99	Восприятие пейзажной лирики. Слушание стихотворений о весне и лете	1	12.03.2024	
100	Работа со стихотворением Ф.И. Тютчева «Зима недаром злится...»: выделение средств художественной выразительности. Устное сочинение "Я рад весне"	1	13.03.2024	
101	Жизнь животных весной: рассказы и сказки писателей	1	14.03.2024	
102	Красота весенней природы, отражённая в лирических произведениях. Произведения по выбору, например, Ф. И. Тютчев "Весенние воды"	1	15.03.2024	
103	Звуки весеннего леса и картины пробуждающейся природы в произведения писателей. Произведения по выбору, например, Г.А.Скребицкий «Весенняя песня»	1	19.03.2024	
104	Признаки весны, отражённые в произведениях писателей. Картины весны в стихотворениях разных поэтов. Сравнение стихотворений	1	20.03.2024	
105	Сравнение образов одуванчика в произведениях О.И. Высотской «Одуванчик» и М.М. Пришвина «Золотой луг»	1	21.03.2024	

106	Резервный урок. Восприятие лета в произведении И.З. Сурикова «Лето»	1	22.03.2024	
107	Составление устного рассказа «Краски и звуки весеннего леса» по изученным текстам	1	02.04.2024	
108	Тематическая проверочная работа по итогам раздела «Звуки и краски весенней природы»	1	03.04.2024	
109	Тема «Природа весной» в картинах художников и произведениях композиторов. Образы пробуждающейся природы в живописи и музыки.	1	04.04.2024	
110	Характеристика особенностей колыбельных народных песен: интонационный рисунок	1	05.04.2024	
111	Сравнение народной колыбельной песни и стихотворения А.А. Плещеева «Песня матери»: любовь и переживание матери	1	09.04.2024	
112	Нравственные семейные ценности в фольклорных (народных) сказках. Произведения по выбору, например, татарская народная сказка «Три дочери»	1	10.04.2024	
113	Международный женский день – тема художественных произведений	1	11.04.2024	
114	Восприятие произведений о маме: проявление любви и радости общения. Произведения по выбору, например, А. Н. Плещеев "В бурю"	1	12.04.2024	
115	Отражение темы День Победы в произведении С.А. Баруздина «Салют» и С. А. Васильева "Белая берёза"	1	16.04.2024	
116	Тематическая проверочная работа по итогам раздела «О наших близких, о семье»	1	17.04.2024	
117	Работа с детскими книгами на тему: «О наших близких, о семье»: выбор книг на основе тематической картотеки	1	18.04.2024	

118	Резервный урок. Шутливое искажение действительности. На примере произведения А. И. Введенского "Учёный Петя". Д. И. Хармса "Врун"	1	19.04.2024	
119	Резервный урок. Средства создания комического в произведении. На примере произведения Э. Н. Успенского "Над нашей квартирой"	1	23.04.2024	
120	Герои литературной (авторской) сказки. На примере произведения Э. Н. Успенского "Чебурашка"	1	24.04.2024	
121	Выделение главной мысли (идеи) рассказа В.Ю.Драгунского «Тайное становится явным»	1	25.04.2024	
122	Сходство тем и сюжетов сказок разных народов. Произведения по выбору, например, английская народная сказка «Как Джек ходил счастье искать»	1	26.04.2024	
123	Хитрец и глупец в фольклорных (народных) сказках. Произведения по выбору, например, норвежская сказка «Лис Миккель и медведь Бамсе» и русская народная сказка «Вершки и корешки»	1	02.05.2024	
124	Отражение темы дружбы в сказке братьев Grimm «Бременские музыканты»	1	03.05.2024	
125	Работа со сказкой братьев Grimm «Бременские музыканты»: составление плана произведения	1	07.05.2024	
126	Работа с детскими книгами на тему: «Зарубежные сказочники»: соотнесение иллюстраций с содержанием сказок	1	08.05.2024	
127	Фантазёры и мечтатели – герои произведений. Произведения по выбору, например, английские народные песенки	1	14.05.2024	
128	Особенности построения волшебной сказки Ш.Перро «Кот	1	15.05.2024	

	в сапогах»			
129	Характеристика героев сказки Ш.Перро «Кот в сапогах»	1	16.05.2024	
130	Х.-К. Андерсен - известный писатель-сказочник. Знакомство с его произведениями. Сказка "Огниво"	1	17.05.2024	
131	Выделение главной мысли (идеи) сказки Х.-К. Андерсена «Пятеро из одного стручка» и других его сказок на выбор	1	21.05.2024	
132	Тематическая проверочная работа по итогам раздела «Зарубежные писатели-сказочники»	1	22.05.2024	
133	Резервный урок. Проверочная работа по итогам изученного во 2 классе	1	23.05.2024	
134	Книга как источник необходимых знаний. На примере произведения Г.А. Ладонщиков «Лучший друг»	1	24.05.2024	
135	Ориентировка в книге: обложка, содержание, аннотация, иллюстрация	1		
136	Резервный урок. Выбор книг на основе рекомендательного списка: летнее чтение	1		
ОБЩЕЕ КОЛИЧЕСТВО ЧАСОВ ПО ПРОГРАММЕ		136		

### 3 КЛАСС

№ п/п	Тема урока	Количество часов	Дата план	Дата факт
		Всего		
1	В мире книг. Книга как особый вид искусства	1	04.09.2023	
2	Общее представление о первых книгах на Руси, знакомство с рукописными книгами	1	06.09.2023	
3	Ценность чтения художественной литературы и фольклора, осознание важности читательской деятельности	1	07.09.2023	
4	Развитие речи: использование образных слов, пословиц и поговорок, крылатых выражений. Книги и словари, созданные В.И. Далем	1	08.09.2023	
5	Художественные особенности волшебной сказки разного вида (о животных, бытовые)	1	11.09.2023	
6	Былина как народный песенный сказ о героическом событии. Фольклорные особенности: выразительность, напевность исполнения	1	13.09.2023	
7	Характеристика главного героя (где жил, чем занимался, какими качествами обладал). На примере образа Ильи Муромца	1	14.09.2023	
8	Описание картин природы как способ рассказать в песне о родной земле. Темы народных песен	1	15.09.2023	
9	Отражение нравственных ценностей и правил в фольклорной сказке. Произведения по выбору, например, русская народная сказка «Сестрица Алёнушка и братец Иванушка»	1	18.09.2023	

10	Осознание понятия трудолюбие на примере народных сказок. Произведения по выбору, например, русская народная сказка «Сестрица Алёнушка и братец Иванушка»	1	20.09.2023	
11	Особенности построения (композиция) волшебной сказки: составление плана. На примере русской народной сказки «Иван-царевич и Серый Волк»	1	21.09.2023	
12	Иллюстрация как отражение сюжета волшебной сказки (картины В.М. Васнецова, иллюстрации И.Я. Билибина)	1	22.09.2023	
13	Характеристика героя, волшебные помощники. На примере русской народной сказки «Иван-царевич и серый волк»	1	25.09.2023	
14	Представление в сказке народного быта и культуры. Произведения по выбору, например, русская народная сказка "Сивка-бурка"	1	27.09.2023	
15	Пословицы народов России	1	28.09.2023	
16	Устное народное творчество. Характеристика малых жанров фольклора: потешки, небылицы, скороговорки, считалки...	1	29.09.2023	
17	Загадка как жанр фольклора, знакомство с видами загадок	1	02.10.2023	
18	Тематическая проверочная работа по итогам раздела «Фольклор (устное народное творчество)»	1	04.10.2023	
19	Работа с детскими книгами. Проект: составляем словарь устаревших слов	1	05.10.2023	
20	Резервный урок. Работа со словарём: язык былин, устаревшие слова, их место и представление в современной лексике. Проект "Словарь устаревших слов"	1	06.10.2023	
21	Резервный урок. Историческая обстановка как фон создания произведения (на примере былин)	1	09.10.2023	
22	Резервный урок. Сравнение средств создания пейзажа в	1	11.10.2023	

	тексте-описании, в изобразительном искусстве, в произведениях музыкального искусства XIX-XX веков			
23	Средства художественной выразительности (эпитет, сравнение, олицетворение) в лирических произведениях поэтов XIX-XX веков	1	12.10.2023	
24	Описание картин осенней природы в стихотворении Ф.И. Тютчева «Есть в осени первоначальной...», «Листья»	1	13.10.2023	
25	Сравнение стихотворений об осени. На примере произведений Ф.И. Тютчева «Есть в осени первоначальной...» и А.Н. Майкова «Осень»	1	16.10.2023	
26	Олицетворение как одно из средств выразительности лирического произведения	1	18.10.2023	
27	Восприятие картин зимнего пейзажа в стихотворениях , А.А. Фета «Кот поёт, глаза прищуря», «Мама! Глянь-ка из окошка...» , И. С. Никитин "Встреча зимы"	1	19.10.2023	
28	Слова, с помощью которых поэт описывает и оживляет природу на примере стихотворений И. З. Сурикова "Детство", "Зима"	1	20.10.2023	
29	Поэты о красоте родной природы. На примере произведения Н.А. Некрасова «Железная дорога» (отрывок)	1	23.10.2023	
30	Оценка чувств и настроения, вызываемых лирическим произведением. На примере произведения Н.А. Некрасова «Не ветер бушует над бором...» (отрывок)	1	25.10.2023	
31	Наблюдение за словами и выражениями, с помощью которых создаются картины зимы на примере стихотворения И. А. Некрасова "Не ветер бушует над бором..."	1	26.10.2023	

32	Использование с учётом учебных задач аппарата издания (обложка, оглавление, аннотация, предисловие, иллюстрации). Художник-иллюстратор	1	27.10.2023	
33	А.С. Пушкин – великий русский поэт	1	08.11.2023	
34	Восприятие пейзажной лирики А.С. Пушкина: средства художественной выразительности (сравнение, эпитет), рифма, ритм	1	09.11.2023	
35	Фольклорная основа литературной сказки А.С. Пушкина «Сказка о царе Салтане...»	1	10.11.2023	
36	Знакомство с литературной сказкой А.С. Пушкина «Сказка о царе Салтане...»: приём повтора как основа изменения сюжета	1	13.11.2023	
37	Характеристика положительных и отрицательных героев, примеры превращений и чудес в сказке А.С. Пушкина «Сказка о царе Салтане...»	1	15.11.2023	
38	Наблюдение за художественными особенностями текста сказки А.С. Пушкина «Сказка о царе Салтане...»	1	16.11.2023	
39	Работа с детскими книгами. И.Я. Билибин – иллюстратор сказок А.С. Пушкина	1	17.11.2023	
40	Резервный урок. Средства художественной выразительности в тексте сказки А. С. Пушкина «Сказка о царе Салтане...»	1	20.11.2023	
41	Роль интерьера. Иллюстрации Билибина (описание интерьера)	1	22.11.2023	
42	Составление устного рассказа «Почему я люблю сказки А. С. Пушкина»	1	23.11.2023	
43	Тематическая проверочная работа по итогам раздела «Творчество А.С. Пушкина»	1	24.11.2023	



44	И. А. Крылов – великий русский баснописец. Иносказание в его баснях	1	27.11.2023	
45	Осознание особенностей басни, как произведения-поучения, которое помогает увидеть свои и чужие недостатки	1	29.11.2023	
46	Знакомство с произведениями И. А. Крылова. Явная и скрытая мораль басен	1	30.11.2023	
47	Работа с басней И.А. Крылова «Ворона и Лисица»: тема, мораль, герои, особенности языка	1	01.12.2023	
48	Живописные полотна как иллюстрация к лирическому произведению: пейзаж	1	04.12.2023	
49	Жанровое многообразие произведений Л.Н. Толстого: сказки, рассказы, басни, быль	1	06.12.2023	
50	Наблюдение за художественными особенностями рассказа-описания и рассказа-рассуждения на примере рассказа Л.Н. Толстого «Лебеди» и др.	1	07.12.2023	
51	Различение рассказчика и автора произведения. На примере рассказа Л.Н. Толстого «Акула»	1	08.12.2023	
52	Разные виды планов на примере произведения Л. Н. Толстого «Акула»	1	11.12.2023	
53	Различение художественного и научно-познавательного текстов «Лебеди» и «Зайцы» Л.Н. Толстого	1	13.12.2023	
54	Анализ сюжета были «Прыжок» Л.Н. Толстого: главные герои, отдельные эпизоды, составление плана	1	14.12.2023	
55	Выделение структурных частей композиции (начало действия, завязка, кульминация, развязка) произведения Л. Н. Толстого «Прыжок» и других по выбору	1	15.12.2023	
56	Осознание связи содержания произведения с реальным	1	18.12.2023	

	событием. На примере были «Прыжок» Л.Н. Толстого			
57	Работа с детскими книгами: жанровое многообразие произведений Л.Н. Толстого	1	20.12.2023	
58	Тематическая проверочная работа по итогам раздела «Творчество Л.Н. Толстого»	1	21.12.2023	
59	Работа с детскими книгами «Литературные сказки писателей»: составление аннотации	1	22.12.2023	
60	Создание образов героев-животных в литературных сказках. На примере произведения Д. Н. Мамина-Сибиряка «Сказка про храброго зайца...»	1	25.12.2023	
61	Особенности литературной сказки В.М. Гаршина «Лягушка-путешественница»: анализ сюжета, композиции	1	27.12.2023	
62	Осознание главной мысли (идеи) сказки В.М. Гаршина «Лягушка-путешественница»	1	28.12.2023	
63	Характеристика героя сказки В.М. Гаршина «Лягушка-путешественница», Д. Н. Мамин-Сибиряк "Сказка про храброго зайца..."	1	29.12.2023	
64	Судьбы крестьянских детей в произведениях писателей. Произведения по выбору	1	10.01.2024	
65	Составление устного рассказа «Моя любимая книга»	1	11.01.2024	
66	Научно-естественные сведения о природе в сказке Максима Горького «Случай с Евсейкой»	1	12.01.2024	
67	Средства художественной выразительности (эпитет, сравнение) в лирических произведениях поэтов. На примере произведения Саши Чёрного «Воробей»	1	15.01.2024	
68	Оценка чувств и настроения, вызываемых лирическим произведением. На примере произведений Саши Чёрного «Что ты тискаешь утёнка...» и «Слон»	1	17.01.2024	

69	Отражение темы Родина в произведении М.М. Пришвин «Моя Родина»: роль и особенности заголовка	1	18.01.2024	
70	Осознание нравственных ценностей в произведениях о Родине: любовь к родной стороне, гордость за красоту и величие своей Отчизны. Любить Родину — значит знать её историю	1	19.01.2024	
71	Патриотическое звучание стихотворений о Родине. На пример произведения С.А. Васильева «Россия»: интонация, темп, ритм, логические ударения	1	22.01.2024	
72	Репродукции картин как иллюстрации к произведениям о Родине	1	24.01.2024	
73	Создание образа Родины в произведениях писателей. Произведения по выбору, например, И. С. Никитин «Встреча зимы»	1	25.01.2024	
74	Раскрытие главной идеи произведения К.Д. Ушинского «Наше отечество»: чувство любви к Родине, сопричастность к прошлому и настоящему своей страны	1	26.01.2024	
75	Представление темы «Дети на войне» в рассказе Л. Пантелеева «На ялике»	1	29.01.2024	
76	Составление портрета главного героя рассказа Л.А. Кассиля «Алексей Андреевич»	1	30.01.2024	
77	Осмысление поступков и поведения главного героя рассказа Л.А. Кассиля «Алексей Андреевич»	1	31.01.2024	
78	Восприятие картин природы в стихотворениях С. А. Есенина "Берёза", "Черёмуха" и др.	1	01.02.2024	
79	Работа со стихотворением С.А. Есенина «Берёза»: средства выразительности в произведении	1	02.02.2024	
80	Работа с детскими книгами о братьях наших меньших:	1	05.02.2024	

	написание отзыва			
81	Животные в литературных сказках. На примере произведения И.С. Соколова-Микитова «Листопадничек»	1	07.02.2024	
82	Поучительный смысл сказок о животных. На примере произведения И.С. Соколова-Микитова «Листопадничек»	1	08.02.2024	
83	Резервный урок. Работа с детской книгой и справочной литературой	1	09.02.2024	
84	Отражение нравственно-этических понятий (любовь и забота о животных) в рассказах писателей	1	12.02.2024	
85	Осознание понятий верность и преданность животных	1	14.02.2024	
86	Взаимоотношения человека и животных – тема произведения Д.Н. Мамин-Сибиряка «Приёмьш»	1	15.02.2024	
87	Соотнесение заглавия и главной мысли рассказа Д.Н. Мамин-Сибиряка «Приёмьш»	1	16.02.2024	
88	Обсуждение проблемы "Что значит любить животных?" на примере рассказа В.Ю. Драгунского "Он живой и светится"	1	19.02.2024	
89	Отражение темы дружба животных в рассказах писателей. На примере произведения К. Г. Паустовского «Кот-ворюга»	1	21.02.2024	
90	Характеристика героев-животных, их портрет в рассказах писателей. На примере рассказа К. Г. Паустовского «Кот-ворюга»	1	22.02.2024	
91	Работа с рассказом К.Г. Паустовского «Кот-ворюга»: анализ композиции, составление плана	1	26.02.2024	
92	Произведения К.Г. Паустовского о природе и животных. Главная мысль (идея) рассказа «Барсучий нос»	1	28.02.2024	
93	Работа с произведением К. Г. Паустовского "Барсучий нос": особенности композиции, составление плана рассказа	1	29.02.2024	

94	Особенности композиции в рассказах о животных. На примере рассказа Б. С. Житкова «Про обезьяну»	1	01.03.2024	
95	Создание характеров героев-животных в рассказах писателей. На примере рассказа Б. С. Житкова «Про обезьяну»	1	04.03.2024	
96	Резервный урок. Рассказы писателей-натуралистов о заботливом и бережном отношении человека к животным к природе родного края	1	06.03.2024	
97	Тематическая проверочная работа по итогам раздела «Взаимоотношения человека и животных»	1	07.03.2024	
98	Резервный урок. Составление устного рассказа «Любовь и забота о братьях наших меньших» по изученным произведениям	1	08.03.2024	
99	Звукопись, её выразительное значение в лирических произведениях. Чувства, вызываемые лирическими произведениями. С. Я. Маршак "Гроза днём", "Голос в лесу"	1	11.03.2024	
100	Создание картин природы в произведениях поэтов. На примере стихотворения И.А.Бунина «Первый снег»	1	13.03.2024	
101	Наблюдение за описанием зимнего пейзажа. На примере стихотворения С.Д. Дрожжина «Зимний день»	1	14.03.2024	
102	Работа детскими книгами. Проект "Составление сборника стихов"	1	15.03.2024	
103	Тематическая проверочная работа по итогам раздела «Картины природы в произведениях поэтов и писателей XIX – XX века»	1	18.03.2024	
104	Сравнение средств создания пейзажа в тексте-описании, в изобразительном искусстве, в произведениях	1	20.03.2024	

	музыкального искусства XX века			
105	Выделение главной мысли (идеи) в произведениях о детях	1	21.03.2024	
106	Работа с детскими книгами: авторы юмористических рассказов	1	22.03.2024	
107	Нравственная оценка ситуаций, поведения и поступков героев. На примере произведения М.М. Зощенко "Золотые слова"	1	01.04.2024	
108	Особенности юмористических произведений (ирония) М. М. Зощенко и других авторов на выбор	1	03.04.2024	
109	Основные события сюжета произведения А.П.Гайдара «Тимур и его команда» (отрывки)	1	04.04.2024	
110	Роль интерьерера (описание штаба) в создании образов героев произведения А.П. Гайдара «Тимур и его команда» (отрывки)	1	05.04.2024	
111	Нравственная оценка ситуаций, поведения и поступков героев произведения А.П. Гайдара «Тимур и его команда» (отрывки)	1	08.04.2024	
112	Отражение в произведении важных человеческих качеств: честности, стойкости, ответственности. На примере рассказа А. П. Платонов «Цветок на земле»	1	10.04.2024	
113	Деление текста на части, составление плана, выявление главной мысли (идеи). На примере рассказа А. П. Платонов «Цветок на земле»	1	11.04.2024	
114	Особенности внешнего вида и характера героя-ребёнка. А. П. Платонов «Цветок на земле»	1	12.04.2024	
115	Особенности юмористических произведений Н.Н.Носова и других авторов на выбор	1	15.04.2024	
116	Комичность как основа сюжета рассказов Н.Н.Носова и	1	17.04.2024	

	других авторов на выбор			
117	Характеристика героя «Денискиных рассказов» В.Ю. Драгунского	1	18.04.2024	
118	Средства выразительности текста юмористического содержания: преувеличение. На примере произведений В.Ю. Драгунского	1	19.04.2024	
119	Составление юмористического рассказа	1	22.04.2024	
120	Составление устного рассказа «Мой любимый детский писатель» на примере изученных произведений	1	24.04.2024	
121	Работа с книгами о детях: написание отзыва	1	25.04.2024	
122	Тематическая проверочная работа по итогам раздела «Произведения о детях»	1	26.04.2024	
123	Работа с книгами о детях: составление аннотации	1	27.04.2024	
124	Расширение знаний о писателях, как переводчиках зарубежной литературы. На примере переводов С. Я. Маршака, К. И. Чуковского и др.	1	02.05.2024	
125	Волшебные предметы и помощники в литературных сказках Ш. Перро	1	03.05.2024	
126	Особенности литературных сказок Х.-К. Андерсена (сюжет, язык, герои) на примере сказки "Гадкий утёнок"	1	06.05.2024	
127	Особенности литературных сказок: раскрытие главной мысли, композиция, герои. На примере сказки Х.-К. Андерсена "Гадкий утёнок"	1	08.05.2024	
128	Взаимоотношения человека и животных в рассказах зарубежных писателей. На примере рассказа Джека Лондона «Бурый волк»	1	13.05.2024	
129	Деление текста на части, составление плана, выявление главной мысли (идеи) рассказа Джека Лондона «Бурый	1	15.05.2024	

	волк»			
130	Средства создания образов героев-животных в рассказах зарубежных писателей. На примере рассказа Э.Сетон-Томпсона «Чинк»	1	16.05.2024	
131	Осознание нравственно-этических понятий: верность и преданность животных. На примере рассказа Э.Сетон-Томпсона «Чинк»	1	17.05.2024	
132	Тематическая проверочная работа по итогам раздела «Зарубежная литература»	1	20.05.2024	
133	Составление устного рассказа «Мой любимый детский писатель» на примере изученных произведений	1	22.05.2024	
134	Резервный урок. Осознание важности читательской деятельности. Работа со стихотворением Б.Заходера «Что такое стихи»	1	23.05.2024	
135	Резервный урок. Проверочная работа по итогам изученного в 3 классе	1	24.05.2024	
136	Резервный урок. Летнее чтение. Выбор книг на основе рекомендательного списка и тематического каталога	1		
ОБЩЕЕ КОЛИЧЕСТВО ЧАСОВ ПО ПРОГРАММЕ		136		



## 4 КЛАСС

№ п/п	Тема урока	Дата изучения план	Дата изучения факт
1	Разнообразие малых жанров фольклора (назначение, сравнение, классификация)	05.09	
2	Проявление народной культуры в разнообразных видах фольклора: словесном, музыкальном, обрядовом (календарном)	06.09	
3	Образы русских богатырей: где жил, чем занимался, какими качествами обладал. На примере былины «Ильины три поездочки»	07.09	
4	Герой былины - защитник страны. На примере былины "Ильины три поездочки"	08.09	
5	Резервный урок. Средства художественной выразительности в былине: устойчивые выражения, повторы, гипербола, устаревшие слова	12.09	
6	Отражение народной былинной темы в творчестве художника В. М.Васнецова	13.09	
7	Резервный урок. Летопись «И повесил Олег щит свой на вратах Царьграда». Знакомство с произведением А. С. Пушкина «Песнь о вещем Олеге»	14.09	
8	Путешествие героя как основа композиции волшебной сказки. На примере русской народной сказки "Волшебное кольцо"	15.09	
9	Образ Александра Невского в произведении С.Т.Романовского «Ледовое побоище». Страницы истории России, великие люди и события. На примере Житие Сергия Радонежского	19.09	
10	Представление в сказке народного быта и культуры: сказки о животных, бытовые, волшебные	20.09	
11	Характеристика героев волшебной сказки: чем занимались, какими качествами обладают. На примере русской народной сказки "Волшебное кольцо"	21.09	
12	Сравнение фольклорных произведений разных народов: тема, герои, сюжет. Представление в сказке нравственных ценностей, быта и культуры народов мира	22.09	

13	Отражение нравственных ценностей на примере фольклорных сказок народов России и мира	26.09	
14	Тематическая проверочная работа по итогам раздела «Фольклор – народная мудрость»	27.09	
15	Резервный урок. Работа с детскими книгами на тему: «Фольклор (устное народное творчество)»: собиратели фольклора (А.Н. Афанасьев, В.И. Даль)	28.09	
16	Составление устного рассказа «Моё любимое произведение А.С. Пушкина»	29.09	
17	Составление выставки «Произведения А.С. Пушкина». Написание аннотации к книгам на выставке	03.10	
18	Оценка настроения и чувств, вызываемых лирическим произведением А.С. Пушкина. На примере стихотворения «Няне»	04.10	
19	Картины осени в лирических произведениях А.С. Пушкина: сравнения, эпитет, олицетворения	05.10	
20	Восприятие пейзажной лирики А.С. Пушкина: средства художественной выразительности в стихотворении «Зимняя дорога» и других его произведениях	06.10	
21	Сравнение стихотворения А. С. Пушкина с репродукцией картины. На примере стихотворения "Туча" и репродукции картины И. И. Левитана «Вечерний звон»	10.10	
22	Знакомство с литературной сказкой А.С.Пушкина «Сказка о мёртвой царевне и о семи богатырях»: сюжет произведения	11.10	
23	Характеристика положительных и отрицательных героев, волшебные помощники в сказке А.С. Пушкина «Сказка о мёртвой царевне и о семи богатырях»	12.10	
24	Наблюдение за художественными особенностями текста, языком авторской сказки А.С. Пушкина «Сказка о мёртвой царевне и о семи богатырях»	13.10	
25	Фольклорная основа литературной сказки А.С. Пушкина «Сказка о мёртвой царевне и о семи богатырях»	17.10	
26	Сходство фольклорных и литературных произведений А.С. Пушкина, В.А. Жуковского по тематике, художественным образам («бродячие» сюжеты)	18.10	
27	Тематическая проверочная работа по итогам раздела «Творчество А.С. Пушкина»	19.10	

28	Составление сообщения о М. Ю. Лермонтове. Строфа как элемент композиции стихотворения М.Ю. Лермонтова «Парус»	20.10	
29	Работа со стихотворением М.Ю. Лермонтова «Утёс»: характеристика средств художественной выразительности	24.10	
30	Наблюдение за художественными особенностями лирических произведений М.Ю. Лермонтова. Стихотворения о Кавказе	25.10	
31	Патриотическое звучание стихотворения М.Ю. Лермонтова «Москва, Москва! ...Люблю тебя как сын...»: метафора как «свёрнутое» сравнение	26.10	
32	Творчество Л.Н. Толстого – великого русского писателя	27.10	
33	Общее представление о повести как эпическом жанре. Знакомство с отрывками из повести Л.Н.Толстого «Детство»	07.11	
34	Чтение научно-познавательных рассказов Л.Н.Толстого. Примеры текста-рассуждения в рассказе «Черепашка» и в повести Л.Н. Толстого "Детство"	08.11	
35	Анализ художественных рассказов Л.Н.Толстого. Особенности художественного текста-описания на примере рассказа «Русак»и отрывков из повести Л. Толстого "Детство". Составление цитатного плана	09.11	
36	Роль портрета, интерьера в создании образа героя повести «Детство»	10.11	
37	Басни Л.Н.Толстого: выделение жанровых особенностей	14.11	
38	Тематическая проверочная работа по итогам раздела «Жанровое многообразие творчества Л.Н. Толстого»	15.11	
39	Резервный урок. Подготовка выставки книг Л. Толстого. Подготовка сообщения о книгах Л. Толстого (сказки, рассказы, были, басни)	16.11	
40	Взаимоотношения со сверстниками – тема рассказа А.П. Чехова «Мальчики»	17.11	
41	Образы героев-детей в рассказе А.П. Чехова «Мальчики»	21.11	
42	Соотнесение заглавия и главной мысли рассказа А.П. Чехова «Мальчики»	22.11	
43	Осознание ценности чтения для учёбы и жизни	23.11	
44	Поэты о красоте родной природы: анализ авторских приёмов создания художественного	24.11	

	образа		
45	Составление устного рассказа по репродукции картины на основе изученных произведений	28.11	
46	Описание явления природы в стихотворении В.А. Жуковский «Загадка»: приёмы создания художественного образа	29.11	
47	Сравнение образа радуги в стихотворениях В.А. Жуковского «Загадка» и Ф.И. Тютчева «Как неожиданно и ярко»	30.11	
48	Восприятие картин природы в стихотворении А.А. Фета «Весенний дождь» и других его стихотворений	01.12	
49	Авторские приёмы создания художественного образа в стихотворении Е.А. Баратынского «Весна, весна! Как воздух чист»..»	05.12	
50	Резервный урок. Анализ настроения в стихотворении	06.12	
51	Выразительность поэтической речи стихотворения И.С. Никитина «В синем небе плывут над полями...» и другие на выбор	07.12	
52	Анализ чувств и настроения, создаваемых лирическим произведением. На примере произведения А.А. Прокофьева "Люблю берёзу русскую..."	08.12	
53	Образное изображение осени в стихотворении И.А. Бунина «Листопад»	12.12	
54	Средства создания речевой выразительности в стихотворения К.Д. Бальмонта. На примере стихотворения "Камыши"	13.12	
55	Резервный урок. Составление текста-рассуждения на тему «Зачем нужна поэзия современному человеку»	14.12	
56	Темы лирических произведений А.А. Блока. На примере стихотворения «Рождество»	15.12	
57	Составление устного рассказа по репродукции картины на основе изученных лирических произведений	19.12	
58	Резервный урок. Читательский дневник (правила оформления)	20.12	
59	Характеристика героя литературной сказки. На примере сказки В. Ф. Одоевского «Городок в табакерке»	21.12	
60	Народные образы героев сказа П.П.Бажова «Серебряное копытце»	22.12	

61	Наблюдение за художественными особенностями, языком сказа П.П.Бажова «Серебряное копытце»	26.12	
62	Иллюстрации как отражение сюжета сказов П.П.Бажова	27.12	
63	Литературная сказка П.П.Ершова «Конёк-Горбунок»: сюжет и построение (композиция) сказки	28.12	
64	Речевые особенности (сказочные формулы, повторы, постоянные эпитеты) сказки П.П.Ершова «Конёк-Горбунок»	29.12	
65	Литературная сказка С.Т. Аксакова "Аленький цветочек" (сюжет, композиция, герои)	09.01	
66	Фольклорная основа литературной сказки С.Т. Аксакова "Аленький цветочек". Сочинение по сказке	10.01	
67	Тематическая проверочная работа по итогам раздела «Литературная сказка»	11.01	
68	Расширение круга детского чтения. Знакомство с авторами юмористических произведений	12.01	
69	Средства создания комического в произведениях Н.Н.Носова и других авторов на выбор	16.01	
70	Знакомство с экранизацией произведений юмористических произведений. На примере экранизации "Сказки о потерянном времени" Е. Л. Шварца (1964 г.)	17.01	
71	Резервный урок. Работа с детскими книгами "Произведения В. Ю. Драгунского"	18.01	
72	Герой юмористических произведений В.Ю.Драгунского. Средства создания юмористического содержания	19.01	
73	Средства выразительности текста юмористического содержания: гипербола. На примере рассказа В.Ю. Драгунского «Главные реки»	23.01	
74	Знакомство с пьесой как жанром литературы. Как подготовить произведение к постановке в театре?	24.01	
75	Создание ремарок (их назначение и содержание) на основе анализа характера героев произведения. На примере рассказа В.Ю. Драгунского "Главные реки"	25.01	
76	Создание реквизита для инсценирования произведения. Подготовка пригласительных билетов и афишы на примере рассказа В.Ю. Драгунского "Главные реки"	26.01	
77	Пьеса и сказка: драматическое и эпическое произведения, их структурные и жанровые	30.01	

	особенности		
78	Работа с пьесой-сказкой С.Я. Маршака «Двенадцать месяцев»	31.01	
79	Характеристика героев юмористических произведений. На примере рассказа Л. Д. Каминского "Автопортрет"	01.02	
80	Резервный урок. Знакомство с детскими журналами: «Весёлые картинки», «Мурзилка» и другие. Сочинение весёлой истории	02.02	
81	Приёмы раскрытия главной мысли рассказа. На примере произведения Б. С. Житкова "Как я ловил человечков"	06.02	
82	Работа с рассказом К.Г. Паустовского «Корзина с еловыми шишками»	07.02	
83	Особенности художественного текста-описания: пейзаж, портрет героя, интерьер на примере рассказа К.Г. Паустовского «Корзина с еловыми шишками»	08.02	
84	Отличие автора от героя и рассказчика на примере рассказов М.М. Зощенко «О Лёньке и Миньке»	09.02	
85	Отражение нравственно-этических понятий в рассказах М.М. Зощенко «О Лёньке и Миньке». На примере рассказа "Ёлка"	13.02	
86	Знакомство с отрывками из повести Н.Г. Гарин-Михайловского «Детство Тёмы» (отдельные главы): основные события сюжета	14.02	
87	Словесный портрет героя повести Н.Г. Гарин-Михайловского «Детство Тёмы» (отдельные главы)	15.02	
88	Осмысление поступков и поведения главного героя повести Н.Г. Гарин-Михайловского «Детство Тёмы» (отдельные главы)	16.02	
89	Темы лирических произведений. На примере стихотворений М.И. Цветаевой "Наши царства", "Бежит тропинка с бугорка..."	20.02	
90	Резервный урок. Выразительность поэтических картин родной природы. На примере стихотворения И.А. Бунина «Детство»	21.02	
91	Любовь к природе и родному краю – тема произведений поэтов. На примере стихотворений С.А. Есенина	22.02	

92	Тематическая проверочная работа по итогам раздела «Произведения о детях и для детей»	27.02	
93	Составление устного рассказа «Герой, который мне больше всего запомнился»	28.02	
94	Книга как источник информации. Виды информации в книге	29.02	
95	Человек и животные – тема многих произведений писателей	01.03	
96	Писатели – авторы произведений о животных: выставка книг	05.03	
97	Наблюдательность писателей, выражающаяся в описании жизни животных. На примере рассказа А.И. Куприна «Скворцы»	06.03	
98	Раскрытие темы о бережном отношении человека к природе родного края	07.03	
99	Особенности художественного описания родной природы. На примере рассказа В.П.Астафьева «Весенний остров»	12.03	
100	Отражение темы «Материнская любовь» в рассказе В.П. Астафьева «Капалуха» и стихотворении С.Есенина «Лебёдушка»	13.03	
101	Образ автора в рассказе В.П. Астафьев «Капалуха»	14.03	
102	М.М. Пришвин - певец русской природы. Чтение произведения М.М. Пришвина «Выскачка»	15.03	
103	Авторское мастерство создания образов героев-животных. На примере произведения Максима Горького "Воробьишка"	19.03	
104	Человек и его отношения с животными. Обсуждение в классе темы "Что такое самопожертвование"	20.03	
105	Развитие речи: озаглавливание частей. На примере произведения В. П. Астафьева «Стрижонок Скрип»	21.03	
106	Тематическая проверочная работа по итогам раздела «Произведения о животных и родной природе»	22.03	
107	Резервный урок. Работа с детскими книгами на тему: «Книги о Родине и её истории»: типы книг (изданий). Презентация книги, прочитанной самостоятельно	02.04	
108	Составление устного рассказа "Моя любимая книга"	03.04	
109	Проявление любви к родной земле в литературе народов России. На примере стихотворных	04.04	

	и прозаических произведениях писателей и поэтов XIX и XX веков		
110	Образ родной земли в стихотворении С.Д.Дрожжина «Родине»	05.04	
111	Раскрытие главной идеи произведения А.Т. Твардовского «О Родине большой и малой» (отрывок): чувство любви к своей стране и малой родине	09.04	
112	Характеристика народной исторической песни: темы, образы, герои	10.04	
113	Осознание понятий поступок, подвиг на примере произведений о Великой Отечественной войне	11.04	
114	Наблюдение за художественными особенностями текста авторской песни. Знакомство с песнями на тему Великой Отечественной войны	12.04	
115	Тема героического прошлого России в произведениях литературы. На примере "Солдатской песни" Ф. Н. Глинки	16.04	
116	Составление устного рассказа «Защитник Отечества» по изученным произведениям	17.04	
117	Тематическая проверочная работа по итогам раздела «О Родине, героические страницы истории»	18.04	
118	Патриотическое звучание произведений о Родине, о славных и героических страницах истории России	19.04	
119	Книги о приключениях и фантастике	23.04	
120	Зарубежные писатели-сказочники: раскрытие главной мысли и особенности композиции	24.04	
121	Особенности басни как лиро-эпического жанра. Басни стихотворные и прозаические	25.04	
122	Сравнение басен: темы и герои, особенности языка. На примере басен Крылов И.А. «Стрекоза и муравей», И.И. Хемницера «Стрекоза», Л.Н. Толстого «Стрекоза и муравьи»	26.04	
123	Аллегория и ирония как характеристика героев басен. На примере басни И.А. Крылова «Мартышка и очки»	02.05	
124	Работа с баснями И.А. Крылова. Инсценирование их сюжета	03.05	
125	Язык басен И.А. Крылова: пословицы, поговорки, крылатые выражения	07.05	
126	Особенности сюжета «Путешествия Гулливера» Джонатана Свифта (отдельные главы)	08.05	
127	Характеристика главного героя «Путешествия Гулливера» Джонатана Свифта (отдельные	14.05	



	главы)		
128	Особенности построения (композиция) литературной сказки: составление плана. Х. К. Андерсен "Русалочка"	15.05	
129	Средства художественной выразительности в литературной сказке. Х. К. Андерсен "Дикие лебеди"	16.05	
130	Описание героя в произведении Марк Твена «Том Сойер» (отдельные главы)	17.05	
131	Анализ отдельных эпизодов произведения Марк Твена «Том Сойер» (отдельные главы): средства создания комического. Написание отзыва	21.05	
132	Книги зарубежных писателей	22.05	
133	Итоговая контрольная работа	23.05	
134	Знакомство с современными изданиями периодической печати. Золотой фонд детской литературы. В.Ю. Драгунский, И.П.Токмакова и другие - авторы детских журналов	24.05	
135	Резервный урок. Проверочная работа по итогам изученного в 4 классе		
136	Резервный урок. Рекомендации по летнему чтению. Правила читателя и способы выбора книги (тематический, систематический каталог)		

## **УЧЕБНО-МЕТОДИЧЕСКОЕ ОБЕСПЕЧЕНИЕ ОБРАЗОВАТЕЛЬНОГО ПРОЦЕССА ОБЯЗАТЕЛЬНЫЕ УЧЕБНЫЕ МАТЕРИАЛЫ ДЛЯ УЧЕНИКА**

- Литературное чтение: 1-й класс: учебник: в 2 частях, 1 класс/

Климанова Л.Ф., Горецкий В.Г., Голованова М.В. и другие, Акционерное общество «Издательство «Просвещение»

- Литературное чтение: 2-й класс: учебник: в 2 частях, 2 класс/

Климанова Л.Ф., Горецкий В.Г., Голованова М.В. и другие, Акционерное общество «Издательство «Просвещение»

- Литературное чтение: 3-й класс: учебник: в 2 частях, 3 класс/

Климанова Л.Ф., Горецкий В.Г., Голованова М.В. и другие, Акционерное общество «Издательство «Просвещение»

- Литературное чтение: 4-й класс: учебник: в 2 частях, 4 класс/

Климанова Л.Ф., Горецкий В.Г., Голованова М.В. и другие, Акционерное общество «Издательство «Просвещение»

## **МЕТОДИЧЕСКИЕ МАТЕРИАЛЫ ДЛЯ УЧИТЕЛЯ**

Литературное чтение. Учебник. 2 класс. В 2 ч. Ч.1/ (сост. Л.Ф.

Климанова, В.Г. Горецкий, Л.А. Виноградская), М.: Просвещение, 2011 г.

2. Литературное чтение. Учебник. 2 класс. В 2 ч. Ч.2/ (сост. Л.Ф.

Климанова, В.Г. Горецкий, Л.А. Виноградская), М.: Просвещение, 2011 г.

3. Климанова Л.Ф. Уроки литературного чтения. Поурочные разработки.  
2 класс. / М.: Просвещение, 2011 г.

**ЦИФРОВЫЕ ОБРАЗОВАТЕЛЬНЫЕ РЕСУРСЫ И РЕСУРСЫ СЕТИ  
ИНТЕРНЕТ**

<https://m.edsoo.ru/8bc47e88>

<https://resh.edu.ru/subject/32/>

**МИНИСТЕРСТВО ПРОСВЕЩЕНИЯ РОССИЙСКОЙ ФЕДЕРАЦИИ**

**Министерство образования Оренбургской области**

**Муниципальное образование Кувандыкский городской округ**

**МБОУ "Мухамедьяровская СОШ"**

РАССМОТРЕНО

Руководитель МО



Усманова З.С.

Протокол № 2 от «25»  
августа 2023 г.

СОГЛАСОВАНО

Заместитель директора по  
УВР



Галеева Д.С.

Приказ от «28» августа  
2023 г.

УТВЕРЖДЕНО

Директор школы



Абдуллина А.У.

Приказ № 120 от «28»  
августа 2023 г.



**РАБОЧАЯ ПРОГРАММА**

(ID 575571)

**учебного предмета «Математика»**

для обучающихся 1– 4 классов

**с.Мухамедьярово 2023**

## ПОЯСНИТЕЛЬНАЯ ЗАПИСКА

Программа по математике на уровне начального общего образования составлена на основе требований к результатам освоения программы начального общего образования ФГОС НОО, а также ориентирована на целевые приоритеты духовно-нравственного развития, воспитания и социализации обучающихся, сформулированные в федеральной рабочей программе воспитания.

На уровне начального общего образования изучение математики имеет особое значение в развитии обучающегося. Приобретённые им знания, опыт выполнения предметных и универсальных действий на математическом материале, первоначальное овладение математическим языком станут фундаментом обучения на уровне основного общего образования, а также будут востребованы в жизни. Программа по математике на уровне начального общего образования направлена на достижение следующих образовательных, развивающих целей, а также целей воспитания:

освоение начальных математических знаний – понимание значения величин и способов их измерения, использование арифметических способов для разрешения сюжетных ситуаций, становление умения решать учебные и практические задачи средствами математики, работа с алгоритмами выполнения арифметических действий;

формирование функциональной математической грамотности обучающегося, которая характеризуется наличием у него опыта решения учебно-познавательных и учебно-практических задач, построенных на понимании и применении математических отношений («часть – целое», «больше – меньше», «равно – неравно», «порядок»), смысла арифметических действий, зависимостей (работа, движение, продолжительность события);

обеспечение математического развития обучающегося – способности к интеллектуальной деятельности, пространственного воображения, математической речи, формирование умения строить рассуждения, выбирать аргументацию, различать верные (истинные) и неверные (ложные) утверждения, вести поиск информации;

становление учебно-познавательных мотивов, интереса к изучению и применению математики, важнейших качеств интеллектуальной деятельности: теоретического и пространственного мышления, воображения, математической речи, ориентировки в математических терминах и понятиях.

В основе конструирования содержания и отбора планируемых результатов программы по математике лежат следующие ценности математики, коррелирующие со становлением личности обучающегося:

понимание математических отношений выступает средством познания закономерностей существования окружающего мира, фактов, процессов и явлений, происходящих в природе и в обществе (например, хронология событий, протяжённость по времени, образование целого из частей, изменение формы, размера);

математические представления о числах, величинах, геометрических фигурах являются условием целостного восприятия творений природы и человека (памятники архитектуры, сокровища искусства и культуры, объекты природы);

владение математическим языком, элементами алгоритмического мышления позволяет обучающемуся совершенствовать коммуникативную деятельность (аргументировать свою точку зрения, строить логические цепочки рассуждений, опровергать или подтверждать истинность предположения).

На уровне начального общего образования математические знания и умения применяются обучающимся при изучении других учебных предметов (количественные и пространственные характеристики, оценки, расчёты и прикидка, использование графических форм представления информации). Приобретённые обучающимся умения строить алгоритмы, выбирать рациональные способы устных и письменных арифметических вычислений, приёмы проверки правильности выполнения действий, а также различение, называние, изображение геометрических фигур, нахождение геометрических величин (длина, периметр, площадь) становятся показателями сформированной функциональной грамотности обучающегося и предпосылкой успешного дальнейшего обучения на уровне основного общего образования.

Планируемые результаты освоения программы по математике, представленные по годам обучения, отражают, в первую очередь, предметные достижения обучающегося. Также они включают отдельные результаты в области становления личностных качеств и метапредметных действий и умений, которые могут быть достигнуты на этом этапе обучения.

На изучение математики отводится 540 часов: в 1 классе – 132 часа (4 часа в неделю), во 2 классе – 136 часов (4 часа в неделю), в 3 классе – 136 часов (4 часа в неделю), в 4 классе – 136 часов (4 часа в неделю).

## **СОДЕРЖАНИЕ ОБУЧЕНИЯ**

Основное содержание обучения в программе по математике представлено разделами: «Числа и величины», «Арифметические действия», «Текстовые задачи», «Пространственные отношения и геометрические фигуры», «Математическая информация».

### **1 КЛАСС**

#### **Числа и величины**

Числа от 1 до 9: различение, чтение, запись. Единица счёта. Десяток. Счёт предметов, запись результата цифрами. Число и цифра 0 при измерении, вычислении.

Числа в пределах 20: чтение, запись, сравнение. Однозначные и двузначные числа. Увеличение (уменьшение) числа на несколько единиц.

Длина и её измерение. Единицы длины и установление соотношения между ними: сантиметр, дециметр.

#### **Арифметические действия**

Сложение и вычитание чисел в пределах 20. Названия компонентов действий, результатов действий сложения, вычитания. Вычитание как действие, обратное сложению.

#### **Текстовые задачи**

Текстовая задача: структурные элементы, составление текстовой задачи по образцу. Зависимость между данными и искомой величиной в текстовой задаче. Решение задач в одно действие.

#### **Пространственные отношения и геометрические фигуры**

Расположение предметов и объектов на плоскости, в пространстве, установление пространственных отношений: «слева – справа», «сверху – снизу», «между».

Геометрические фигуры: распознавание круга, треугольника, прямоугольника, отрезка. Построение отрезка, квадрата, треугольника с помощью линейки на листе в клетку. Измерение длины отрезка в сантиметрах.

#### **Математическая информация**

Сбор данных об объекте по образцу. Характеристики объекта, группы объектов (количество, форма, размер). Группировка объектов по заданному признаку.

Закономерность в ряду заданных объектов: её обнаружение, продолжение ряда.

Верные (истинные) и неверные (ложные) предложения, составленные относительно заданного набора математических объектов.

Чтение таблицы, содержащей не более 4 данных. Извлечение данного из строки или столбца, внесение одного-двух данных в таблицу. Чтение рисунка, схемы с одним-двумя числовыми данными (значениями данных величин).

Двух-трёх шаговые инструкции, связанные с вычислением, измерением длины, изображением геометрической фигуры.

Изучение математики в 1 классе способствует освоению на пропедевтическом уровне ряда универсальных учебных действий: познавательных универсальных учебных действий, коммуникативных универсальных учебных действий, регулятивных универсальных учебных действий, совместной деятельности.

У обучающегося будут сформированы следующие базовые логические и исследовательские действия как часть познавательных универсальных учебных действий:

наблюдать математические объекты (числа, величины) в окружающем мире;

обнаруживать общее и различное в записи арифметических действий;

наблюдать действие измерительных приборов;

сравнивать два объекта, два числа;

распределять объекты на группы по заданному основанию;

копировать изученные фигуры, рисовать от руки по собственному замыслу;

приводить примеры чисел, геометрических фигур;

соблюдать последовательность при количественном и порядковом счёте.

У обучающегося будут сформированы следующие информационные действия как часть познавательных универсальных учебных действий:

понимать, что математические явления могут быть представлены с помощью различных средств: текст, числовая запись, таблица, рисунок, схема;

читать таблицу, извлекать информацию, представленную в табличной форме.

У обучающегося будут сформированы следующие действия общения как часть коммуникативных универсальных учебных действий:

характеризовать (описывать) число, геометрическую фигуру, последовательность из нескольких чисел, записанных по порядку;

комментировать ход сравнения двух объектов;



описывать своими словами сюжетную ситуацию и математическое отношение величин (чисел), описывать положение предмета в пространстве; различать и использовать математические знаки; строить предложения относительно заданного набора объектов.

У обучающегося будут сформированы следующие действия самоорганизации и самоконтроля как часть регулятивных универсальных учебных действий:

принимать учебную задачу, удерживать её в процессе деятельности; действовать в соответствии с предложенным образцом, инструкцией; проявлять интерес к проверке результатов решения учебной задачи, с помощью учителя устанавливать причину возникшей ошибки и трудности; проверять правильность вычисления с помощью другого приёма выполнения действия.

Совместная деятельность способствует формированию умений:

участвовать в парной работе с математическим материалом, выполнять правила совместной деятельности: договариваться, считаться с мнением партнёра, спокойно и мирно разрешать конфликты.

## **2 КЛАСС**

### **Числа и величины**

Числа в пределах 100: чтение, запись, десятичный состав, сравнение. Запись равенства, неравенства. Увеличение, уменьшение числа на несколько единиц, десятков. Разностное сравнение чисел.

Величины: сравнение по массе (единица массы – килограмм), времени (единицы времени – час, минута), измерение длины (единицы длины – метр, дециметр, сантиметр, миллиметр). Соотношение между единицами величины (в пределах 100), его применение для решения практических задач.

### **Арифметические действия**

Устное сложение и вычитание чисел в пределах 100 без перехода и с переходом через разряд. Письменное сложение и вычитание чисел в пределах 100. Переместительное, сочетательное свойства сложения, их применение для вычислений. Взаимосвязь компонентов и результата действия сложения, действия вычитания. Проверка результата вычисления (реальность ответа, обратное действие).

Действия умножения и деления чисел в практических и учебных ситуациях. Названия компонентов действий умножения, деления.

Табличное умножение в пределах 50. Табличные случаи умножения, деления при вычислениях и решении задач. Переместительное свойство

умножения. Взаимосвязь компонентов и результата действия умножения, действия деления.

Неизвестный компонент действия сложения, действия вычитания. Нахождение неизвестного компонента сложения, вычитания.

Числовое выражение: чтение, запись, вычисление значения. Порядок выполнения действий в числовом выражении, содержащем действия сложения и вычитания (со скобками или без скобок) в пределах 100 (не более трёх действий). Нахождение значения числового выражения. Рациональные приёмы вычислений: использование переместительного свойства.

### **Текстовые задачи**

Чтение, представление текста задачи в виде рисунка, схемы или другой модели. План решения задачи в два действия, выбор соответствующих плану арифметических действий. Запись решения и ответа задачи. Решение текстовых задач на применение смысла арифметического действия (сложение, вычитание, умножение, деление). Расчётные задачи на увеличение или уменьшение величины на несколько единиц или в несколько раз. Запись ответа к задаче и его проверка (формулирование, проверка на достоверность, следование плану, соответствие поставленному вопросу).

### **Пространственные отношения и геометрические фигуры**

Распознавание и изображение геометрических фигур: точка, прямая, прямой угол, ломаная, многоугольник. Построение отрезка заданной длины с помощью линейки. Изображение на клетчатой бумаге прямоугольника с заданными длинами сторон, квадрата с заданной длиной стороны. Длина ломаной. Измерение периметра изображённого прямоугольника (квадрата), запись результата измерения в сантиметрах.

### **Математическая информация**

Нахождение, формулирование одного-двух общих признаков набора математических объектов: чисел, величин, геометрических фигур. Классификация объектов по заданному или самостоятельно установленному признаку. Закономерность в ряду чисел, геометрических фигур, объектов повседневной жизни.

Верные (истинные) и неверные (ложные) утверждения, содержащие количественные, пространственные отношения, зависимости между числами или величинами. Конструирование утверждений с использованием слов «каждый», «все».

Работа с таблицами: извлечение и использование для ответа на вопрос информации, представленной в таблице (например, таблицы сложения, умножения, графика дежурств).

Внесение данных в таблицу, дополнение моделей (схем, изображений) готовыми числовыми данными.

Алгоритмы (приёмы, правила) устных и письменных вычислений, измерений и построения геометрических фигур.

Правила работы с электронными средствами обучения (электронной формой учебника, компьютерными тренажёрами).

Изучение математики во 2 классе способствует освоению на пропедевтическом уровне ряда универсальных учебных действий: познавательных универсальных учебных действий, коммуникативных универсальных учебных действий, регулятивных универсальных учебных действий, совместной деятельности.

У обучающегося будут сформированы следующие базовые логические и исследовательские действия как часть познавательных универсальных учебных действий:

наблюдать математические отношения (часть – целое, больше – меньше) в окружающем мире;

характеризовать назначение и использовать простейшие измерительные приборы (сантиметровая лента, весы);

сравнивать группы объектов (чисел, величин, геометрических фигур) по самостоятельно выбранному основанию;

распределять (классифицировать) объекты (числа, величины, геометрические фигуры, текстовые задачи в одно действие) на группы;

обнаруживать модели геометрических фигур в окружающем мире;

вести поиск различных решений задачи (расчётной, с геометрическим содержанием);

воспроизводить порядок выполнения действий в числовом выражении, содержащем действия сложения и вычитания (со скобками или без скобок);

устанавливать соответствие между математическим выражением и его текстовым описанием;

подбирать примеры, подтверждающие суждение, вывод, ответ.

У обучающегося будут сформированы следующие информационные действия как часть познавательных универсальных учебных действий:

извлекать и использовать информацию, представленную в текстовой, графической (рисунок, схема, таблица) форме;

устанавливать логику перебора вариантов для решения простейших комбинаторных задач;

дополнять модели (схемы, изображения) готовыми числовыми данными.

У обучающегося будут сформированы следующие действия общения как часть коммуникативных универсальных учебных действий:

комментировать ход вычислений;

объяснять выбор величины, соответствующей ситуации измерения;

составлять текстовую задачу с заданным отношением (готовым решением) по образцу;

использовать математические знаки и терминологию для описания сюжетной ситуации, конструирования утверждений, выводов относительно данных объектов, отношения;

называть числа, величины, геометрические фигуры, обладающие заданным свойством;

записывать, читать число, числовое выражение;

приводить примеры, иллюстрирующие арифметическое действие, взаимное расположение геометрических фигур;

конструировать утверждения с использованием слов «каждый», «все».

У обучающегося будут сформированы следующие действия самоорганизации и самоконтроля как часть регулятивных универсальных учебных действий:

следовать установленному правилу, по которому составлен ряд чисел, величин, геометрических фигур;

организовывать, участвовать, контролировать ход и результат парной работы с математическим материалом;

проверять правильность вычисления с помощью другого приёма выполнения действия, обратного действия;

находить с помощью учителя причину возникшей ошибки или затруднения.

У обучающегося будут сформированы следующие умения совместной деятельности:

принимать правила совместной деятельности при работе в парах, группах, составленных учителем или самостоятельно;

участвовать в парной и групповой работе с математическим материалом: обсуждать цель деятельности, ход работы, комментировать свои действия, выслушивать мнения других участников, готовить презентацию (устное выступление) решения или ответа;

решать совместно математические задачи поискового и творческого характера (определять с помощью измерительных инструментов длину, определять время и продолжительность с помощью часов, выполнять прикидку и оценку результата действий, измерений);

совместно с учителем оценивать результаты выполнения общей работы.

## 3 КЛАСС

### **Числа и величины**

Числа в пределах 1000: чтение, запись, сравнение, представление в виде суммы разрядных слагаемых. Равенства и неравенства: чтение, составление. Увеличение или уменьшение числа в несколько раз. Кратное сравнение чисел.

Масса (единица массы – грамм), соотношение между килограммом и граммом, отношения «тяжелее – легче на...», «тяжелее – легче в...».

Стоимость (единицы – рубль, копейка), установление отношения «дороже – дешевле на...», «дороже – дешевле в...». Соотношение «цена, количество, стоимость» в практической ситуации.

Время (единица времени – секунда), установление отношения «быстрее – медленнее на...», «быстрее – медленнее в...». Соотношение «начало, окончание, продолжительность события» в практической ситуации.

Длина (единицы длины – миллиметр, километр), соотношение между величинами в пределах тысячи. Сравнение объектов по длине.

Площадь (единицы площади – квадратный метр, квадратный сантиметр, квадратный дециметр, квадратный метр). Сравнение объектов по площади.

### **Арифметические действия**

Устные вычисления, сводимые к действиям в пределах 100 (табличное и внетабличное умножение, деление, действия с круглыми числами).

Письменное сложение, вычитание чисел в пределах 1000. Действия с числами 0 и 1.

Письменное умножение в столбик, письменное деление уголком. Письменное умножение, деление на однозначное число в пределах 100. Проверка результата вычисления (прикидка или оценка результата, обратное действие, применение алгоритма, использование калькулятора).

Переместительное, сочетательное свойства сложения, умножения при вычислениях.

Нахождение неизвестного компонента арифметического действия.

Порядок действий в числовом выражении, значение числового выражения, содержащего несколько действий (со скобками или без скобок), с вычислениями в пределах 1000.

Однородные величины: сложение и вычитание.

### **Текстовые задачи**

Работа с текстовой задачей: анализ данных и отношений, представление на модели, планирование хода решения задачи, решение арифметическим способом. Задачи на понимание смысла арифметических действий (в том числе деления с остатком), отношений («больше – меньше на...», «больше –

меньше в...»), зависимостей («купля-продажа», расчёт времени, количества), на сравнение (разностное, кратное). Запись решения задачи по действиям и с помощью числового выражения. Проверка решения и оценка полученного результата.

Доля величины: половина, треть, четверть, пятая, десятая часть в практической ситуации. Сравнение долей одной величины. Задачи на нахождение доли величины.

### **Пространственные отношения и геометрические фигуры**

Конструирование геометрических фигур (разбиение фигуры на части, составление фигуры из частей).

Периметр многоугольника: измерение, вычисление, запись равенства.

Измерение площади, запись результата измерения в квадратных сантиметрах. Вычисление площади прямоугольника (квадрата) с заданными сторонами, запись равенства. Изображение на клетчатой бумаге прямоугольника с заданным значением площади.

### **Математическая информация**

Классификация объектов по двум признакам.

Верные (истинные) и неверные (ложные) утверждения: конструирование, проверка. Логические рассуждения со связками «если ..., то ...», «поэтому», «значит».

Извлечение и использование для выполнения заданий информации, представленной в таблицах с данными о реальных процессах и явлениях окружающего мира (например, расписание уроков, движения автобусов, поездов), внесение данных в таблицу, дополнение чертежа данными.

Формализованное описание последовательности действий (инструкция, план, схема, алгоритм).

Столбчатая диаграмма: чтение, использование данных для решения учебных и практических задач.

Алгоритмы изучения материала, выполнения обучающих и тестовых заданий на доступных электронных средствах обучения (интерактивной доске, компьютере, других устройствах).

Изучение математики в 3 классе способствует освоению ряда универсальных учебных действий: познавательных универсальных учебных действий, коммуникативных универсальных учебных действий, регулятивных универсальных учебных действий, совместной деятельности.

У обучающегося будут сформированы следующие базовые логические и исследовательские действия как часть познавательных универсальных учебных действий:

сравнивать математические объекты (числа, величины, геометрические фигуры);

выбирать приём вычисления, выполнения действия;

конструировать геометрические фигуры;

классифицировать объекты (числа, величины, геометрические фигуры, текстовые задачи в одно действие) по выбранному признаку;

прикидывать размеры фигуры, её элементов;

понимать смысл зависимостей и математических отношений, описанных в задаче;

различать и использовать разные приёмы и алгоритмы вычисления;

выбирать метод решения (моделирование ситуации, перебор вариантов, использование алгоритма);

соотносить начало, окончание, продолжительность события в практической ситуации;

составлять ряд чисел (величин, геометрических фигур) по самостоятельно выбранному правилу;

моделировать предложенную практическую ситуацию;

устанавливать последовательность событий, действий сюжета текстовой задачи.

У обучающегося будут сформированы следующие информационные действия как часть познавательных универсальных учебных действий:

читать информацию, представленную в разных формах;

извлекать и интерпретировать числовые данные, представленные в таблице, на диаграмме;

заполнять таблицы сложения и умножения, дополнять данными чертёж;

устанавливать соответствие между различными записями решения задачи;

использовать дополнительную литературу (справочники, словари) для установления и проверки значения математического термина (понятия).

У обучающегося будут сформированы следующие действия общения как часть коммуникативных универсальных учебных действий:

использовать математическую терминологию для описания отношений и зависимостей;

строить речевые высказывания для решения задач, составлять текстовую задачу;

объяснять на примерах отношения «больше – меньше на...», «больше – меньше в...», «равно»;

использовать математическую символику для составления числовых выражений;

выбирать, осуществлять переход от одних единиц измерения величины к другим в соответствии с практической ситуацией;

участвовать в обсуждении ошибок в ходе и результате выполнения вычисления.

У обучающегося будут сформированы следующие действия самоорганизации и самоконтроля как часть регулятивных универсальных учебных действий:

проверять ход и результат выполнения действия;

вести поиск ошибок, характеризовать их и исправлять;

формулировать ответ (вывод), подтверждать его объяснением, расчётами;

выбирать и использовать различные приёмы прикидки и проверки правильности вычисления, проверять полноту и правильность заполнения таблиц сложения, умножения.

У обучающегося будут сформированы следующие умения совместной деятельности:

при работе в группе или в паре выполнять предложенные задания (находить разные решения, определять с помощью цифровых и аналоговых приборов, измерительных инструментов длину, массу, время);

договариваться о распределении обязанностей в совместном труде, выполнять роли руководителя или подчинённого, сдержанно принимать замечания к своей работе;

выполнять совместно прикидку и оценку результата выполнения общей работы.

## **4 КЛАСС**

### **Числа и величины**

Числа в пределах миллиона: чтение, запись, поразрядное сравнение упорядочение. Число, большее или меньшее данного числа на заданное число разрядных единиц, в заданное число раз.

Величины: сравнение объектов по массе, длине, площади, вместимости.

Единицы массы (центнер, тонна) и соотношения между ними.

Единицы времени (сутки, неделя, месяц, год, век), соотношения между ними.

Единицы длины (миллиметр, сантиметр, дециметр, метр, километр), площади (квадратный метр, квадратный сантиметр), вместимости (литр), скорости (километры в час, метры в минуту, метры в секунду). Соотношение между единицами в пределах 100 000.

Доля величины времени, массы, длины.



## **Арифметические действия**

Письменное сложение, вычитание многозначных чисел в пределах миллиона. Письменное умножение, деление многозначных чисел на однозначное (двузначное) число в пределах 100 000. Деление с остатком. Умножение и деление на 10, 100, 1000.

Свойства арифметических действий и их применение для вычислений. Поиск значения числового выражения, содержащего несколько действий в пределах 100 000. Проверка результата вычислений, в том числе с помощью калькулятора.

Равенство, содержащее неизвестный компонент арифметического действия: запись, нахождение неизвестного компонента.

Умножение и деление величины на однозначное число.

## **Текстовые задачи**

Работа с текстовой задачей, решение которой содержит 2–3 действия: анализ, представление на модели, планирование и запись решения, проверка решения и ответа. Анализ зависимостей, характеризующих процессы: движения (скорость, время, пройденный путь), работы (производительность, время, объём работы), купли-продажи (цена, количество, стоимость) и решение соответствующих задач. Задачи на установление времени (начало, продолжительность и окончание события), расчёта количества, расхода, изменения. Задачи на нахождение доли величины, величины по её доле. Разные способы решения некоторых видов изученных задач. Оформление решения по действиям с пояснением, по вопросам, с помощью числового выражения.

## **Пространственные отношения и геометрические фигуры**

Наглядные представления о симметрии.

Окружность, круг: распознавание и изображение. Построение окружности заданного радиуса. Построение изученных геометрических фигур с помощью линейки, угольника, циркуля. Различение, называние пространственных геометрических фигур (тел): шар, куб, цилиндр, конус, пирамида.

Конструирование: разбиение фигуры на прямоугольники (квадраты), составление фигур из прямоугольников или квадратов.

Периметр, площадь фигуры, составленной из двух – трёх прямоугольников (квадратов).

## **Математическая информация**

Работа с утверждениями: конструирование, проверка истинности. Составление и проверка логических рассуждений при решении задач.

Данные о реальных процессах и явлениях окружающего мира, представленные на диаграммах, схемах, в таблицах, текстах. Сбор математических данных о заданном объекте (числе, величине, геометрической фигуре). Поиск информации в справочной литературе, Интернете. Запись информации в предложенной таблице, на столбчатой диаграмме.

Доступные электронные средства обучения, пособия, тренажёры, их использование под руководством педагога и самостоятельное. Правила безопасной работы с электронными источниками информации (электронная форма учебника, электронные словари, образовательные сайты, ориентированные на обучающихся начального общего образования).

Алгоритмы решения изученных учебных и практических задач.

Изучение математики в 4 классе способствует освоению ряда универсальных учебных действий: познавательных универсальных учебных действий, коммуникативных универсальных учебных действий, регулятивных универсальных учебных действий, совместной деятельности.

У обучающегося будут сформированы следующие базовые логические и исследовательские действия как часть познавательных универсальных учебных действий:

ориентироваться в изученной математической терминологии, использовать её в высказываниях и рассуждениях;

сравнивать математические объекты (числа, величины, геометрические фигуры), записывать признак сравнения;

выбирать метод решения математической задачи (алгоритм действия, приём вычисления, способ решения, моделирование ситуации, перебор вариантов);

обнаруживать модели изученных геометрических фигур в окружающем мире;

конструировать геометрическую фигуру, обладающую заданным свойством (отрезок заданной длины, ломаная определённой длины, квадрат с заданным периметром);

классифицировать объекты по 1–2 выбранным признакам;

составлять модель математической задачи, проверять её соответствие условиям задачи;

определять с помощью цифровых и аналоговых приборов: массу предмета (электронные и гиревые весы), температуру (градусник), скорость движения транспортного средства (макет спидометра), вместимость (измерительные сосуды).

У обучающегося будут сформированы следующие информационные действия как часть познавательных универсальных учебных действий:

представлять информацию в разных формах;

извлекать и интерпретировать информацию, представленную в таблице, на диаграмме;

использовать справочную литературу для поиска информации, в том числе Интернет (в условиях контролируемого выхода).

У обучающегося будут сформированы следующие действия общения как часть коммуникативных универсальных учебных действий:

использовать математическую терминологию для записи решения предметной или практической задачи;

приводить примеры и контрпримеры для подтверждения или опровержения вывода, гипотезы;

конструировать, читать числовое выражение;

описывать практическую ситуацию с использованием изученной терминологии;

характеризовать математические объекты, явления и события с помощью изученных величин;

составлять инструкцию, записывать рассуждение;

инициировать обсуждение разных способов выполнения задания, поиск ошибок в решении.

У обучающегося будут сформированы следующие действия самоорганизации и самоконтроля как часть регулятивных универсальных учебных действий:

контролировать правильность и полноту выполнения алгоритма арифметического действия, решения текстовой задачи, построения геометрической фигуры, измерения;

самостоятельно выполнять прикидку и оценку результата измерений;

находить, исправлять, прогнозировать ошибки и трудности в решении учебной задачи.

У обучающегося будут сформированы следующие умения совместной деятельности:

участвовать в совместной деятельности: договариваться о способе решения, распределять работу между членами группы (например, в случае решения задач, требующих перебора большого количества вариантов), согласовывать мнения в ходе поиска доказательств, выбора рационального способа;

договариваться с одноклассниками в ходе организации проектной работы с величинами (составление расписания, подсчёт денег, оценка

стоимости и покупки, приближённая оценка расстояний и временных интервалов, взвешивание, измерение температуры воздуха и воды), геометрическими фигурами (выбор формы и деталей при конструировании, расчёт и разметка, прикидка и оценка конечного результата).

# ПЛАНИРУЕМЫЕ РЕЗУЛЬТАТЫ ОСВОЕНИЯ ПРОГРАММЫ ПО МАТЕМАТИКЕ НА УРОВНЕ НАЧАЛЬНОГО ОБЩЕГО ОБРАЗОВАНИЯ

## ЛИЧНОСТНЫЕ РЕЗУЛЬТАТЫ

Личностные результаты освоения программы по математике на уровне начального общего образования достигаются в единстве учебной и воспитательной деятельности в соответствии с традиционными российскими социокультурными и духовно-нравственными ценностями, принятыми в обществе правилами и нормами поведения и способствуют процессам самопознания, самовоспитания и саморазвития, формирования внутренней позиции личности.

В результате изучения математики на уровне начального общего образования у обучающегося будут сформированы следующие личностные результаты:

осознавать необходимость изучения математики для адаптации к жизненным ситуациям, для развития общей культуры человека, способности мыслить, рассуждать, выдвигать предположения и доказывать или опровергать их;

применять правила совместной деятельности со сверстниками, проявлять способность договариваться, лидировать, следовать указаниям, осознавать личную ответственность и объективно оценивать свой вклад в общий результат;

осваивать навыки организации безопасного поведения в информационной среде;

применять математику для решения практических задач в повседневной жизни, в том числе при оказании помощи одноклассникам, детям младшего возраста, взрослым и пожилым людям;

работать в ситуациях, расширяющих опыт применения математических отношений в реальной жизни, повышающих интерес к интеллектуальному труду и уверенность в своих силах при решении поставленных задач, умение преодолевать трудности;

оценивать практические и учебные ситуации с точки зрения возможности применения математики для рационального и эффективного решения учебных и жизненных проблем;

характеризовать свои успехи в изучении математики, стремиться углублять свои математические знания и умения, намечать пути устранения трудностей;

пользоваться разнообразными информационными средствами для решения предложенных и самостоятельно выбранных учебных проблем, задач.

## **МЕТАПРЕДМЕТНЫЕ РЕЗУЛЬТАТЫ**

### **Познавательные универсальные учебные действия**

#### **Базовые логические действия:**

устанавливать связи и зависимости между математическими объектами («часть – целое», «причина – следствие», «протяжённость»);

применять базовые логические универсальные действия: сравнение, анализ, классификация (группировка), обобщение;

приобретать практические графические и измерительные навыки для успешного решения учебных и житейских задач;

представлять текстовую задачу, её решение в виде модели, схемы, арифметической записи, текста в соответствии с предложенной учебной проблемой.

#### **Базовые исследовательские действия:**

проявлять способность ориентироваться в учебном материале разных разделов курса математики;

понимать и адекватно использовать математическую терминологию: различать, характеризовать, использовать для решения учебных и практических задач;

применять изученные методы познания (измерение, моделирование, перебор вариантов).

#### **Работа с информацией:**

находить и использовать для решения учебных задач текстовую, графическую информацию в разных источниках информационной среды;

читать, интерпретировать графически представленную информацию (схему, таблицу, диаграмму, другую модель);

представлять информацию в заданной форме (дополнять таблицу, текст), формулировать утверждение по образцу, в соответствии с требованиями учебной задачи;

принимать правила, безопасно использовать предлагаемые электронные средства и источники информации.

### **Коммуникативные универсальные учебные действия**

#### **Общение:**

конструировать утверждения, проверять их истинность;

использовать текст задания для объяснения способа и хода решения математической задачи;

комментировать процесс вычисления, построения, решения;

объяснять полученный ответ с использованием изученной терминологии;

в процессе диалогов по обсуждению изученного материала – задавать вопросы, высказывать суждения, оценивать выступления участников, приводить доказательства своей правоты, проявлять этику общения;

создавать в соответствии с учебной задачей тексты разного вида – описание (например, геометрической фигуры), рассуждение (к примеру, при решении задачи), инструкция (например, измерение длины отрезка);

ориентироваться в алгоритмах: воспроизводить, дополнять, исправлять деформированные;

самостоятельно составлять тексты заданий, аналогичные типовым изученным.

## **Регулятивные универсальные учебные действия**

### **Самоорганизация:**

планировать действия по решению учебной задачи для получения результата;

планировать этапы предстоящей работы, определять последовательность учебных действий;

выполнять правила безопасного использования электронных средств, предлагаемых в процессе обучения.

### **Самоконтроль (рефлексия):**

осуществлять контроль процесса и результата своей деятельности;

выбирать и при необходимости корректировать способы действий;

находить ошибки в своей работе, устанавливать их причины, вести поиск путей преодоления ошибок;

предвидеть возможность возникновения трудностей и ошибок, предусматривать способы их предупреждения (формулирование вопросов, обращение к учебнику, дополнительным средствам обучения, в том числе электронным);

оценивать рациональность своих действий, давать им качественную характеристику.

### **Совместная деятельность:**

участвовать в совместной деятельности: распределять работу между членами группы (например, в случае решения задач, требующих перебора большого количества вариантов, приведения примеров и контрпримеров),

согласовывать мнения в ходе поиска доказательств, выбора рационального способа, анализа информации;

осуществлять совместный контроль и оценку выполняемых действий, предвидеть возможность возникновения ошибок и трудностей, предусматривать пути их предупреждения.

## **ПРЕДМЕТНЫЕ РЕЗУЛЬТАТЫ**

К концу обучения в **1 классе** у обучающегося будут сформированы следующие умения:

читать, записывать, сравнивать, упорядочивать числа от 0 до 20;

пересчитывать различные объекты, устанавливать порядковый номер объекта;

находить числа, большее или меньшее данного числа на заданное число;

выполнять арифметические действия сложения и вычитания в пределах 20 (устно и письменно) без перехода через десяток;

называть и различать компоненты действий сложения (слагаемые, сумма) и вычитания (уменьшаемое, вычитаемое, разность);

решать текстовые задачи в одно действие на сложение и вычитание: выделять условие и требование (вопрос);

сравнивать объекты по длине, устанавливая между ними соотношение «длиннее – короче», «выше – ниже», «шире – уже»;

измерять длину отрезка (в см), чертить отрезок заданной длины;

различать число и цифру;

распознавать геометрические фигуры: круг, треугольник, прямоугольник (квадрат), отрезок;

устанавливать между объектами соотношения: «слева – справа», «спереди – сзади», «между»;

распознавать верные (истинные) и неверные (ложные) утверждения относительно заданного набора объектов/предметов;

группировать объекты по заданному признаку, находить и называть закономерности в ряду объектов повседневной жизни;

различать строки и столбцы таблицы, вносить данное в таблицу, извлекать данное или данные из таблицы;

сравнивать два объекта (числа, геометрические фигуры);

распределять объекты на две группы по заданному основанию.

К концу обучения во **2 классе** у обучающегося будут сформированы следующие умения:

читать, записывать, сравнивать, упорядочивать числа в пределах 100;



находить число большее или меньшее данного числа на заданное число (в пределах 100), большее данного числа в заданное число раз (в пределах 20);

устанавливать и соблюдать порядок при вычислении значения числового выражения (со скобками или без скобок), содержащего действия сложения и вычитания в пределах 100;

выполнять арифметические действия: сложение и вычитание, в пределах 100 – устно и письменно, умножение и деление в пределах 50 с использованием таблицы умножения;

называть и различать компоненты действий умножения (множители, произведение), деления (делимое, делитель, частное);

находить неизвестный компонент сложения, вычитания;

использовать при выполнении практических заданий единицы величин длины (сантиметр, дециметр, метр), массы (килограмм), времени (минута, час), стоимости (рубль, копейка);

определять с помощью измерительных инструментов длину, определять время с помощью часов;

сравнивать величины длины, массы, времени, стоимости, устанавливая между ними соотношение «больше или меньше на»;

решать текстовые задачи в одно-два действия: представлять задачу (краткая запись, рисунок, таблица или другая модель), планировать ход решения текстовой задачи в два действия, оформлять его в виде арифметического действия или действий, записывать ответ;

различать и называть геометрические фигуры: прямой угол, ломаную, многоугольник;

на бумаге в клетку изображать ломаную, многоугольник, чертить с помощью линейки или угольника прямой угол, прямоугольник с заданными длинами сторон;

выполнять измерение длин реальных объектов с помощью линейки;

находить длину ломаной, состоящей из двух-трёх звеньев, периметр прямоугольника (квадрата);

распознавать верные (истинные) и неверные (ложные) утверждения со словами «все», «каждый»;

проводить одно-двухшаговые логические рассуждения и делать выводы;

находить общий признак группы математических объектов (чисел, величин, геометрических фигур);

находить закономерность в ряду объектов (чисел, геометрических фигур);

представлять информацию в заданной форме: дополнять текст задачи числами, заполнять строку или столбец таблицы, указывать числовые данные на рисунке (изображении геометрических фигур);  
сравнивать группы объектов (находить общее, различное);  
обнаруживать модели геометрических фигур в окружающем мире;  
подбирать примеры, подтверждающие суждение, ответ;  
составлять (дополнять) текстовую задачу;  
проверять правильность вычисления, измерения.

К концу обучения в **3 классе** у обучающегося будут сформированы следующие умения:

читать, записывать, сравнивать, упорядочивать числа в пределах 1000;  
находить число большее или меньшее данного числа на заданное число, в заданное число раз (в пределах 1000);

выполнять арифметические действия: сложение и вычитание (в пределах 100 – устно, в пределах 1000 – письменно), умножение и деление на однозначное число, деление с остатком (в пределах 100 – устно и письменно);

выполнять действия умножение и деление с числами 0 и 1;

устанавливать и соблюдать порядок действий при вычислении значения числового выражения (со скобками или без скобок), содержащего арифметические действия сложения, вычитания, умножения и деления;

использовать при вычислениях переместительное и сочетательное свойства сложения;

находить неизвестный компонент арифметического действия;

использовать при выполнении практических заданий и решении задач единицы: длины (миллиметр, сантиметр, дециметр, метр, километр), массы (грамм, килограмм), времени (минута, час, секунда), стоимости (копейка, рубль);

определять с помощью цифровых и аналоговых приборов, измерительных инструментов длину (массу, время), выполнять прикидку и оценку результата измерений, определять продолжительность события;

сравнивать величины длины, площади, массы, времени, стоимости, устанавливая между ними соотношение «больше или меньше на или в»;

называть, находить долю величины (половина, четверть);

сравнивать величины, выраженные долями;

использовать при решении задач и в практических ситуациях (покупка товара, определение времени, выполнение расчётов) соотношение между величинами;

при решении задач выполнять сложение и вычитание однородных величин, умножение и деление величины на однозначное число;

решать задачи в одно-два действия: представлять текст задачи, планировать ход решения, записывать решение и ответ, анализировать решение (искать другой способ решения), оценивать ответ (устанавливать его реалистичность, проверять вычисления);

конструировать прямоугольник из данных фигур (квадратов), делить прямоугольник, многоугольник на заданные части;

сравнивать фигуры по площади (наложение, сопоставление числовых значений);

находить периметр прямоугольника (квадрата), площадь прямоугольника (квадрата);

распознавать верные (истинные) и неверные (ложные) утверждения со словами: «все», «некоторые», «и», «каждый», «если..., то...»;

формулировать утверждение (вывод), строить логические рассуждения (одно-двухшаговые), в том числе с использованием изученных связок;

классифицировать объекты по одному-двум признакам;

извлекать, использовать информацию, представленную на простейших диаграммах, в таблицах (например, расписание, режим работы), на предметах повседневной жизни (например, ярлык, этикетка), а также структурировать информацию: заполнять простейшие таблицы;

составлять план выполнения учебного задания и следовать ему, выполнять действия по алгоритму;

сравнивать математические объекты (находить общее, различное, уникальное);

выбирать верное решение математической задачи.

К концу обучения в **4 классе** у обучающегося будут сформированы следующие умения:

читать, записывать, сравнивать, упорядочивать многозначные числа;

находить число большее или меньшее данного числа на заданное число, в заданное число раз;

выполнять арифметические действия: сложение и вычитание с многозначными числами письменно (в пределах 100 – устно), умножение и деление многозначного числа на однозначное, двузначное число письменно (в пределах 100 – устно), деление с остатком – письменно (в пределах 1000);

вычислять значение числового выражения (со скобками или без скобок), содержащего 2–4 арифметических действия, использовать при вычислениях изученные свойства арифметических действий;

выполнять прикидку результата вычислений, проверку полученного ответа по критериям: достоверность (реальность), соответствие правилу (алгоритму), а также с помощью калькулятора;

находить долю величины, величину по её доле;

находить неизвестный компонент арифметического действия;

использовать единицы величин при решении задач (длина, масса, время, вместимость, стоимость, площадь, скорость);

использовать при решении задач единицы длины (миллиметр, сантиметр, дециметр, метр, километр), массы (грамм, килограмм, центнер, тонна), времени (секунда, минута, час, сутки, неделя, месяц, год), вместимости (литр), стоимости (копейка, рубль), площади (квадратный метр, квадратный дециметр, квадратный сантиметр), скорости (километр в час);

использовать при решении текстовых задач и в практических ситуациях соотношения между скоростью, временем и пройденным путём, между производительностью, временем и объёмом работы;

определять с помощью цифровых и аналоговых приборов массу предмета, температуру (например, воды, воздуха в помещении), вместимость с помощью измерительных сосудов, прикидку и оценку результата измерений;

решать текстовые задачи в 1–3 действия, выполнять преобразование заданных величин, выбирать при решении подходящие способы вычисления, сочетая устные и письменные вычисления и используя, при необходимости, вычислительные устройства, оценивать полученный результат по критериям: реальность, соответствие условию;

решать практические задачи, связанные с повседневной жизнью (например, покупка товара, определение времени, выполнение расчётов), в том числе с избыточными данными, находить недостающую информацию (например, из таблиц, схем), находить различные способы решения;

различать окружность и круг, изображать с помощью циркуля и линейки окружность заданного радиуса;

различать изображения простейших пространственных фигур (шар, куб, цилиндр, конус, пирамида), распознавать в простейших случаях проекции предметов окружающего мира на плоскость (пол, стену);

выполнять разбиение (показывать на рисунке, чертеже) простейшей составной фигуры на прямоугольники (квадраты), находить периметр и площадь фигур, составленных из двух-трёх прямоугольников (квадратов);

распознавать верные (истинные) и неверные (ложные) утверждения, приводить пример, контрпример;

формулировать утверждение (вывод), строить логические рассуждения (двух-трёхшаговые);

классифицировать объекты по заданным или самостоятельно установленным одному-двум признакам;

извлекать и использовать для выполнения заданий и решения задач информацию, представленную на простейших столбчатых диаграммах, в таблицах с данными о реальных процессах и явлениях окружающего мира (например, календарь, расписание), в предметах повседневной жизни (например, счёт, меню, прайс-лист, объявление);

заполнять данными предложенную таблицу, столбчатую диаграмму;

использовать формализованные описания последовательности действий (алгоритм, план, схема) в практических и учебных ситуациях, дополнять алгоритм, упорядочивать шаги алгоритма;

составлять модель текстовой задачи, числовое выражение;

выбирать рациональное решение задачи, находить все верные решения из предложенных.

## ТЕМАТИЧЕСКОЕ ПЛАНИРОВАНИЕ 1 КЛАСС

№ п/п	Наименование разделов и тем программы	Количество часов			Электронные (цифровые) образовательные ресурсы
		Всего	Контрольные работы	Практические работы	
<b>Раздел 1. Числа и величины</b>					
1.1	Числа от 1 до 9	13	0	0	<a href="https://resh.edu.ru/subject/12/1/">https://resh.edu.ru/subject/12/1/</a>
1.2	Числа от 0 до 10	3	0	0	<a href="https://resh.edu.ru/subject/12/1/">https://resh.edu.ru/subject/12/1/</a>
1.3	Числа от 11 до 20	4	0	0	<a href="https://resh.edu.ru/subject/12/1/">https://resh.edu.ru/subject/12/1/</a>
1.4	Длина. Измерение длины	7	0	0	<a href="https://resh.edu.ru/subject/12/1/">https://resh.edu.ru/subject/12/1/</a>
Итого по разделу		27			
<b>Раздел 2. Арифметические действия</b>					
2.1	Сложение и вычитание в пределах 10	11	0	0	<a href="https://resh.edu.ru/subject/12/1/">https://resh.edu.ru/subject/12/1/</a>
2.2	Сложение и вычитание в пределах 20	29	0	0	<a href="https://resh.edu.ru/subject/12/1/">https://resh.edu.ru/subject/12/1/</a>
Итого по разделу		40			
<b>Раздел 3. Текстовые задачи</b>					
3.1	Текстовые задачи	16	0	0	<a href="https://resh.edu.ru/subject/12/1/">https://resh.edu.ru/subject/12/1/</a>
Итого по разделу		16			
<b>Раздел 4. Пространственные отношения и геометрические фигуры</b>					
4.1	Пространственные отношения	3	0	0	<a href="https://resh.edu.ru/subject/12/1/">https://resh.edu.ru/subject/12/1/</a>
4.2	Геометрические фигуры	17	0	0	<a href="https://resh.edu.ru/subject/12/1/">https://resh.edu.ru/subject/12/1/</a>

Итого по разделу		20			
<b>Раздел 5. Математическая информация</b>					
5.1	Характеристика объекта, группы объектов	8	0	0	<a href="https://resh.edu.ru/subject/12/1/">https://resh.edu.ru/subject/12/1/</a>
5.2	Таблицы	7	0	0	<a href="https://resh.edu.ru/subject/12/1/">https://resh.edu.ru/subject/12/1/</a>
Итого по разделу		15			
Повторение пройденного материала		14	0	0	<a href="https://resh.edu.ru/subject/12/1/">https://resh.edu.ru/subject/12/1/</a>
ОБЩЕЕ КОЛИЧЕСТВО ЧАСОВ ПО ПРОГРАММЕ		132	0	0	

## 2 КЛАСС

№ п/п	Наименование разделов и тем программы	Количество часов			Электронные (цифровые) образовательные ресурсы
		Всего	Контрольные работы	Практические работы	
<b>Раздел 1. Числа и величины</b>					
1.1	Числа	9	1		Электронное приложение к учебнику(CD) <a href="https://resh.edu.ru">https://resh.edu.ru</a> <a href="https://uchi.ru">https://uchi.ru</a> <a href="https://www.yaklass.ru">https://www.yaklass.ru</a> <a href="https://myschool.edu.ru">https://myschool.edu.ru</a>
1.2	Величины	10	1		Электронное приложение к учебнику(CD) <a href="https://resh.edu.ru">https://resh.edu.ru</a> <a href="https://uchi.ru">https://uchi.ru</a> <a href="https://www.yaklass.ru">https://www.yaklass.ru</a> <a href="https://myschool.edu.ru">https://myschool.edu.ru</a>
Итого по разделу		19			
<b>Раздел 2. Арифметические действия</b>					
2.1	Сложение и вычитание	19	1		Электронное приложение к учебнику(CD) <a href="https://resh.edu.ru">https://resh.edu.ru</a> <a href="https://uchi.ru">https://uchi.ru</a> <a href="https://www.yaklass.ru">https://www.yaklass.ru</a>



					<a href="https://myschool.edu.ru">https://myschool.edu.ru</a>
2.2	Умножение и деление	25	2		Электронное приложение к учебнику(CD) <a href="https://resh.edu.ru">https://resh.edu.ru</a> <a href="https://uchi.ru">https://uchi.ru</a> <a href="https://www.yaklass.ru">https://www.yaklass.ru</a> <a href="https://myschool.edu.ru">https://myschool.edu.ru</a>
2.3	Арифметические действия с числами в пределах 100	12	1		Электронное приложение к учебнику(CD) <a href="https://resh.edu.ru">https://resh.edu.ru</a> <a href="https://uchi.ru">https://uchi.ru</a> <a href="https://www.yaklass.ru">https://www.yaklass.ru</a> <a href="https://myschool.edu.ru">https://myschool.edu.ru</a>
Итого по разделу		56			
<b>Раздел 3. Текстовые задачи</b>					
3.1	Текстовые задачи	11			Электронное приложение к учебнику(CD) <a href="https://resh.edu.ru">https://resh.edu.ru</a> <a href="https://uchi.ru">https://uchi.ru</a> <a href="https://www.yaklass.ru">https://www.yaklass.ru</a> <a href="https://myschool.edu.ru">https://myschool.edu.ru</a>
Итого по разделу		11			
<b>Раздел 4. Пространственные отношения и геометрические фигуры</b>					
4.1	Геометрические фигуры	10			Электронное приложение к

					учебнику(CD) <a href="https://resh.edu.ru">https://resh.edu.ru</a> <a href="https://uchi.ru">https://uchi.ru</a> <a href="https://www.yaklass.ru">https://www.yaklass.ru</a> <a href="https://myschool.edu.ru">https://myschool.edu.ru</a>
4.2	Геометрические величины	9	1		Электронное приложение к учебнику(CD) <a href="https://resh.edu.ru">https://resh.edu.ru</a> <a href="https://uchi.ru">https://uchi.ru</a> <a href="https://www.yaklass.ru">https://www.yaklass.ru</a> <a href="https://myschool.edu.ru">https://myschool.edu.ru</a>
Итого по разделу		19			
<b>Раздел 5. Математическая информация</b>					
5.1	Математическая информация	14			Электронное приложение к учебнику(CD) <a href="https://resh.edu.ru">https://resh.edu.ru</a> <a href="https://uchi.ru">https://uchi.ru</a> <a href="https://www.yaklass.ru">https://www.yaklass.ru</a> <a href="https://myschool.edu.ru">https://myschool.edu.ru</a>
Итого по разделу		14			
Повторение пройденного материала		9			
Итоговый контроль (контрольные и проверочные работы)		8	1		
<b>ОБЩЕЕ КОЛИЧЕСТВО ЧАСОВ ПО ПРОГРАММЕ</b>		<b>136</b>	<b>8</b>	<b>0</b>	

### 3 КЛАСС

№ п/п	Наименование разделов и тем программы	Количество часов			Электронные (цифровые) образовательные ресурсы
		Всего	Контрольные работы	Практические работы	
<b>Раздел 1. Числа и величины</b>					
1.1	Числа	10	1		[Библиотека ЦОК <a href="https://m.edsoo.ru/7f4110fe">[https://m.edsoo.ru/7f4110fe]</a> ]
1.2	Величины	8	1		[Библиотека ЦОК <a href="https://m.edsoo.ru/7f4110fe">[https://m.edsoo.ru/7f4110fe]</a> ]
Итого по разделу		18			
<b>Раздел 2. Арифметические действия</b>					
2.1	Вычисления	40	1		[Библиотека ЦОК <a href="https://m.edsoo.ru/7f4110fe">[https://m.edsoo.ru/7f4110fe]</a> ]
2.2	Числовые выражения	7	1		[Библиотека ЦОК <a href="https://m.edsoo.ru/7f4110fe">[https://m.edsoo.ru/7f4110fe]</a> ]
Итого по разделу		47			
<b>Раздел 3. Текстовые задачи</b>					
3.1	Работа с текстовой задачей	12	1		[Библиотека ЦОК <a href="https://m.edsoo.ru/7f4110fe">[https://m.edsoo.ru/7f4110fe]</a> ]
3.2	Решение задач	11			[Библиотека ЦОК <a href="https://m.edsoo.ru/7f4110fe">[https://m.edsoo.ru/7f4110fe]</a> ]
Итого по разделу		23			
<b>Раздел 4. Пространственные отношения и геометрические фигуры</b>					
4.1	Геометрические фигуры	9	1		[Библиотека ЦОК

					<a href="https://m.edsoo.ru/7f4110fe">[https://m.edsoo.ru/7f4110fe]</a>
4.2	Геометрические величины	13			[Библиотека ЦОК <a href="https://m.edsoo.ru/7f4110fe">[https://m.edsoo.ru/7f4110fe]</a> ]
Итого по разделу		22			
<b>Раздел 5. Математическая информация</b>					
5.1	Математическая информация	15			[Библиотека ЦОК <a href="https://m.edsoo.ru/7f4110fe">[https://m.edsoo.ru/7f4110fe]</a> ]
Итого по разделу		15			
Повторение пройденного материала		4		1	[Библиотека ЦОК <a href="https://m.edsoo.ru/7f4110fe">[https://m.edsoo.ru/7f4110fe]</a> ]
Итоговый контроль (контрольные и проверочные работы)		7	1		[Библиотека ЦОК <a href="https://m.edsoo.ru/7f4110fe">[https://m.edsoo.ru/7f4110fe]</a> ]
ОБЩЕЕ КОЛИЧЕСТВО ЧАСОВ ПО ПРОГРАММЕ		136	7	1	

## 4 КЛАСС

№ п/п	Наименование разделов и тем программы	Количество часов			Электронные (цифровые) образовательные ресурсы
		Всего	Контрольные работы	Практические работы	
<b>Раздел 1. Числа и величины</b>					
1.1	Числа	11	1	1	Библиотека ЦОК <a href="https://m.edsoo.ru/7f411f36">https://m.edsoo.ru/7f411f36</a>
1.2	Величины	12	1	1	Библиотека ЦОК <a href="https://m.edsoo.ru/7f411f36">https://m.edsoo.ru/7f411f36</a>
Итого по разделу		23			
<b>Раздел 2. Арифметические действия</b>					
2.1	Вычисления	25	1	2	Библиотека ЦОК <a href="https://m.edsoo.ru/7f411f36">https://m.edsoo.ru/7f411f36</a>
2.2	Числовые выражения	12	1	1	Библиотека ЦОК <a href="https://m.edsoo.ru/7f411f36">https://m.edsoo.ru/7f411f36</a>
Итого по разделу		37			
<b>Раздел 3. Текстовые задачи</b>					
3.1	Решение текстовых задач	20	1	1	Библиотека ЦОК <a href="https://m.edsoo.ru/7f411f36">https://m.edsoo.ru/7f411f36</a>
Итого по разделу		20			
<b>Раздел 4. Пространственные отношения и геометрические фигуры</b>					
4.1	Геометрические фигуры	12	1	1	Библиотека ЦОК <a href="https://m.edsoo.ru/7f411f36">https://m.edsoo.ru/7f411f36</a>

4.2	Геометрические величины	8	1	1	Библиотека ЦОК <a href="https://m.edsoo.ru/7f411f36">https://m.edsoo.ru/7f411f36</a>
Итого по разделу		20			
<b>Раздел 5. Математическая информация</b>					
5.1	Математическая информация	15		1	Библиотека ЦОК <a href="https://m.edsoo.ru/7f411f36">https://m.edsoo.ru/7f411f36</a>
Итого по разделу		15			
Повторение пройденного материала		14		1	Библиотека ЦОК <a href="https://m.edsoo.ru/7f411f36">https://m.edsoo.ru/7f411f36</a>
Итоговый контроль (контрольные и проверочные работы)		7	7		Библиотека ЦОК <a href="https://m.edsoo.ru/7f411f36">https://m.edsoo.ru/7f411f36</a>
ОБЩЕЕ КОЛИЧЕСТВО ЧАСОВ ПО ПРОГРАММЕ		136	7	10	

**ВАРИАНТ 1. ПОУРОЧНОЕ ПЛАНИРОВАНИЕ ДЛЯ ПЕДАГОГОВ, ИСПОЛЬЗУЮЩИХ УЧЕБНИК  
«МАТЕМАТИКА. 1-4 КЛАСС В 2 ЧАСТЯХ. М.И. МОРО И ДР.»**

**1 КЛАСС**

№ п/п	Тема урока	Дата изучения	
		план	факт
1	Количественный счёт. Один, два, три...	04.09	
2	Порядковый счёт. Первый, второй, третий...	06.09	
3	Расположение предметов и объектов на плоскости, в пространстве: слева/справа, сверху/снизу; установление пространственных отношений. Вверху. Внизу. Слева. Справа	07.09	
4	Сравнение по количеству: столько же, сколько. Столько же. Больше. Меньше	08.09	
5	Сравнение по количеству: больше, меньше. Столько же. Больше. Меньше	11.09	
6	Характеристики объекта, группы объектов (количество, форма, размер, запись)	13.09	
7	Расположение предметов и объектов на плоскости, в пространстве: установление пространственных отношений. Вверху. Внизу, слева. Справа. Что узнали. Чему научились	14.09	
8	Различение, чтение чисел. Число и цифра 1	15.09	
9	Число и количество. Число и цифра 2	18.09	
10	Сравнение чисел, упорядочение чисел. Число и цифра 3	20.09	
11	Увеличение числа на одну или несколько единиц. Знаки	21.09	

	действий		
12	Уменьшение числа на одну или несколько единиц. Знаки действий	22.09	
13	Многоугольники: различение, сравнение, изображение от руки на листе в клетку. Число и цифра 4	25.09	
14	Длина. Сравнение по длине: длиннее, короче, одинаковые по длине	27.09	
15	Состав числа. Запись чисел в заданном порядке. Число и цифра 5	28.09	
16	Конструирование целого из частей (чисел, геометрических фигур)	29.09	
17	Чтение таблицы (содержащей не более четырёх данных)	02.10	
18	Распознавание геометрических фигур: точка, отрезок и др. Точка. Кривая линия. Прямая линия. Отрезок. Луч	04.10	
19	Изображение геометрических фигур с помощью линейки на листе в клетку	05.10	
20	Сбор данных об объекте по образцу; выбор объекта по описанию	06.10	
21	Запись результата сравнения: больше, меньше, столько же (равно). Знаки сравнения	09.10	
22	Сравнение без измерения: выше — ниже, шире — уже, длиннее — короче	11.10	
23	Сравнение геометрических фигур: общее, различное. Многоугольник. Круг	12.10	
24	Расположение, описание расположения геометрических фигур на плоскости. Число и цифра 6	13.10	
25	Увеличение, уменьшение числа на одну или несколько единиц. Числа 6 и 7. Цифра 7	16.10	



26	Число как результат счета. Состав числа. Числа 8 и 9. Цифра 8	18.10	
27	Число как результат измерения. Числа 8 и 9. Цифра 9	19.10	
28	Число и цифра 0	20.10	
29	Число 10	23.10	
30	Закономерность в ряду заданных объектов: её обнаружение, продолжение ряда	25.10	
31	Обобщение. Состав чисел в пределах 10	26.10	
32	Единицы длины: сантиметр. Сантиметр	27.10	
33	Измерение длины отрезка. Сантиметр	08.11	
34	Чтение рисунка, схемы с 1—2 числовыми данными (значениями данных величин)	09.11	
35	Измерение длины с помощью линейки. Сантиметр	10.11	
36	Верные (истинные) и неверные (ложные) предложения, составленные относительно заданного набора математических объектов	13.11	
37	Числа от 1 до 10. Повторение	15.11	
38	Действие сложения. Компоненты действия, запись равенства. Вычисления вида $\square + 1$ , $\square - 1$	16.11	
39	Сложение в пределах 10. Применение в практических ситуациях. Вычисления вида $\square + 1$ , $\square - 1$	17.11	
40	Запись результата увеличения на несколько единиц. $\square +$ $1 + 1$ , $\square - 1 - 1$	20.11	
41	Дополнение до 10. Запись действия	22.11	
42	Текстовая задача: структурные элементы. Дополнение текста до задачи. Задача	23.11	
43	Текстовая задача: структурные элементы, составление	24.11	

	текстовой задачи по образцу. Задача		
44	Текстовая сюжетная задача в одно действие: запись решения, ответа задачи. Модели задач: краткая запись, рисунок, схема	27.11	
45	Текстовая сюжетная задача в одно действие: запись решения, ответа задачи. Задачи на увеличение числа на несколько единиц	29.11	
46	Составление задачи по краткой записи, рисунку, схеме	30.11	
47	Изображение геометрических фигур с помощью линейки на листе в клетку. Изображение ломаной	01.12	
48	Таблица сложения чисел (в пределах 10)	04.12	
49	Текстовая сюжетная задача в одно действие: запись решения, ответа задачи. Задачи на нахождение суммы	06.12	
50	Текстовая сюжетная задача в одно действие. Выбор и объяснение верного решения задачи	07.12	
51	Обобщение по теме «Решение текстовых задач»	08.12	
52	Сравнение длин отрезков	11.12	
53	Сравнение по длине, проверка результата сравнения измерением	13.12	
54	Группировка объектов по заданному признаку	14.12	
55	Свойства группы объектов, группировка по самостоятельно установленному свойству	15.12	
56	Расположение предметов и объектов на плоскости, в пространстве: слева/справа, сверху/снизу, между; установление пространственных отношений. Внутри. Вне. Между. Перед? За? Между?	18.12	
57	Геометрические фигуры: распознавание круга, треугольника, четырехугольника. Распознавание	20.12	

	треугольников на чертеже		
58	Геометрические фигуры: распознавание круга, треугольника, четырёхугольника. Распределение фигур на группы. Отрезок Ломаная. Треугольник	21.12	
59	Построение отрезка заданной длины	22.12	
60	Многоугольники: различение, сравнение, изображение от руки на листе в клетку. Прямоугольник. Квадрат	25.12	
61	Обобщение по теме «Пространственные отношения и геометрические фигуры»	27.12	
62	Сравнение двух объектов (чисел, величин, геометрических фигур, задач)	28.12	
63	Действие вычитания. Компоненты действия, запись равенства	29.12	
64	Вычитание в пределах 10. Применение в практических ситуациях. Вычитание вида $6 - \square$ , $7 - \square$	10.01	
65	Сложение и вычитание в пределах 10	11.01	
66	Запись результата вычитания нескольких единиц. Вычитание вида $8 - \square$ , $9 - \square$	12.01	
67	Выбор и запись арифметического действия в практической ситуации	15.01	
68	Устное сложение и вычитание в пределах 10. Что узнали. Чему научились	17.01	
69	Текстовая сюжетная задача в одно действие: запись решения, ответа задачи. Задачи на уменьшение числа на несколько единиц	18.01	
70	Текстовая сюжетная задача в одно действие: запись решения, ответа задачи. Задачи на разностное сравнение	19.01	
71	Зависимость между данными и искомой величиной в	22.01	

	текстовой задаче. Литр		
72	Перестановка слагаемых при сложении чисел	24.01	
73	Переместительное свойство сложения и его применение для вычислений	25.01	
74	Извлечение данного из строки, столбца таблицы	26.01	
75	Выполнение 1—3-шаговых инструкций, связанных с вычислениями	29.01	
76	Обобщение. Сложение и вычитание в пределах 10. Что узнали. Чему научились	31.01	
77	Текстовая сюжетная задача в одно действие: запись решения, ответа задачи. Задачи на увеличение и уменьшение числа на несколько единиц	01.02	
78	Геометрические фигуры: квадрат. Прямоугольник. Квадрат	02.02	
79	Геометрические фигуры: прямоугольник. Прямоугольник. Квадрат	05.02	
80	Выбор и запись арифметического действия для получения ответа на вопрос	07.02	
81	Комментирование хода увеличения, уменьшения числа до заданного; запись действия	08.02	
82	Компоненты действия сложения. Нахождение неизвестного компонента	09.02	
83	Решение задач на увеличение, уменьшение длины	12.02	
84	Увеличение, уменьшение длины отрезка. Построение, запись действия	14.02	
85	Построение квадрата	15.02	
86	Текстовая сюжетная задача в одно действие: запись	16.02	

	решения, ответа задачи. Задачи на нахождение неизвестного уменьшаемого		
87	Текстовая сюжетная задача в одно действие: запись решения, ответа задачи. Задачи на нахождение неизвестного вычитаемого	26.02	
88	Вычитание как действие, обратное сложению	28.02	
89	Сравнение без измерения: старше — моложе, тяжелее — легче. Килограмм	29.02	
90	Выполнение 1—3-шаговых инструкций, связанных с измерением длины	01.03	
91	Внесение одного-двух данных в таблицу	04.03	
92	Компоненты действия вычитания. Нахождение неизвестного компонента	06.03	
93	Числа от 1 до 10. Сложение и вычитание. Повторение. Что узнали. Чему научились	07.03	
94	Задачи на нахождение суммы и остатка. Повторение, что узнали. Чему научились	11.03	
95	Задачи на увеличение (уменьшение) числа на несколько единиц. Повторение. Что узнали. Чему научились	13.03	
96	Числа от 11 до 20. Десятичный принцип записи чисел. Нумерация	14.03	
97	Порядок следования чисел от 11 до 20. Сравнение и упорядочение чисел	15.03	
98	Однозначные и двузначные числа	18.03	
99	Единицы длины: сантиметр, дециметр; установление соотношения между ними. Дециметр	20.03	
100	Измерение длины отрезка в разных единицах (сантиметры, дециметры)	21.03	

101	Сложение в пределах 20 без перехода через десяток. Вычисления вида $10 + 7$ . $17 - 7$ . $17 - 10$	22.03	
102	Вычитание в пределах 20 без перехода через десяток. Вычисления вида $10 + 7$ . $17 - 7$ . $17 - 10$	01.04	
103	Десяток. Счёт десятками	03.04	
104	Сложение и вычитание в пределах 20 без перехода через десяток. Что узнали. Чему научились	04.04	
105	Составление и чтение числового выражения, содержащего 1-2 действия	05.04	
106	Обобщение. Числа от 1 до 20: различение, чтение, запись. Что узнали. Чему научились	08.04	
107	Сложение и вычитание с числом 0	10.04	
108	Задачи на разностное сравнение. Повторение	11.04	
109	Переход через десяток при сложении. Представление на модели и запись действия. Табличное сложение	12.04	
110	Переход через десяток при вычитании. Представление на модели и запись действия	15.04	
111	Сложение в пределах 15. Сложение вида $\square + 2$ , $\square + 3$ . Сложение вида $\square + 4$ . Сложение вида $\square + 5$ . Сложение вида $\square + 6$	17.04	
112	Вычитание в пределах 15. Табличное вычитание. Вычитание вида $11 - \square$ . Вычитание вида $12 - \square$ . Вычитание вида $13 - \square$ . Вычитание вида $14 - \square$ . Вычитание вида $15 - \square$	18.04	
113	Сложение и вычитание в пределах 15. Что узнали. Чему научились	19.04	
114	Сложение и вычитание чисел в пределах 20. Сложение однозначных чисел с переходом через десяток. Что	22.04	

	узнали. Чему научились		
115	Таблица сложения. Применение таблицы для сложения и вычитания чисел в пределах 20	24.04	
116	Сложение в пределах 20. Что узнали. Чему научились	25.04	
117	Вычитание в пределах 20. Что узнали. Чему научились	26.04	
118	Сложение и вычитание в пределах 20 с комментированием хода выполнения действия	27.04	
119	Счёт по 2, по 3, по 5. Сложение одинаковых слагаемых	02.05	
120	Обобщение. Состав чисел в пределах 20. Что узнали. Чему научились в 1 классе	03.05	
121	Обобщение. Сложение и вычитание в пределах 20 без перехода через десяток. Что узнали. Чему научились в 1 классе	06.05	
122	Обобщение. Комментирование сложения и вычитания с переходом через десяток. Что узнали. Чему научились в 1 классе	08.05	
123	Обобщение по теме «Числа от 1 до 20. Сложение и вычитание». Что узнали. Чему научились в 1 классе	13.05	
124	Числа от 11 до 20. Повторение. Что узнали. Чему научились в 1 классе	15.05	
125	Единица длины: сантиметр, дециметр. Повторение. Что узнали. Чему научились в 1 классе	16.05	
126	Числа от 1 до 20. Сложение с переходом через десяток. Повторение. Что узнали. Чему научились в 1 классе	17.05	
127	Числа от 1 до 20. Вычитание с переходом через десяток. Повторение. Что узнали. Чему научились в 1 классе	20.05	
128	Числа от 1 до 20. Повторение. Что узнали. Чему научились в 1 классе	22.05	

129	Нахождение неизвестного компонента: действия сложения, вычитания. Повторение. Что узнали. Чему научились в 1 классе	23.05	
130	Измерение длины отрезка. Повторение. Что узнали. Чему научились в 1 классе	24.05	
131	Сравнение, группировка, закономерности, высказывания. Повторение. Что узнали. Чему научились в 1 классе		
132	Таблицы. Повторение. Что узнали. Чему научились в 1 классе		



## 2 КЛАСС

№ п/п	Тема урока	Количес тво часов	Дата план	Дата факт
		Всего		
1	Числа от 1 до 100: действия с числами до 20. Повторение	1	04.09.2023	
2	Устное сложение и вычитание в пределах 20. Повторение	1	05.09.2023	
3	Числа в пределах 100: чтение, запись. Десятичный принцип записи чисел. Поместное значение цифр в записи числа. Десяток. Счёт десятками до 100. Числа от 11 до 100	1	06.09.2023	
4	Числа в пределах 100: десятичный состав. Представление числа в виде суммы разрядных слагаемых	1	08.09.2023	
5	Числа в пределах 100: упорядочение. Установление закономерности в записи последовательности из чисел, её продолжение	1	09.09.2023	
6	Входная контрольная работа	1	11.09.2023	
7	Свойства чисел: однозначные и двузначные числа	1	12.09.2023	
8	Работа с величинами: измерение длины (единица длины — миллиметр)	1	13.09.2023	
9	Измерение величин. Решение практических задач	1	15.09.2023	
10	Сравнение чисел в пределах 100. Неравенство, запись неравенства	1	18.09.2023	
11	Работа с величинами: измерение длины (единица длины — метр)	1	19.09.2023	
12	Увеличение, уменьшение числа на несколько единиц/десятков	1	20.09.2023	
13	Работа с величинами: измерение длины (единицы длины — метр, дециметр, сантиметр, миллиметр)	1	22.09.2023	
14	Работа с величинами. Единицы стоимости: рубль, копейка	1	25.09.2023	
15	Соотношения между единицами величины (в пределах 100). Соотношения между единицами: рубль, копейка; метр, сантиметр	1	26.09.2023	
16	Решение текстовых задач на применение смысла арифметического действия	1	27.09.2023	

	(сложение, вычитание)			
17	Чтение, представление текста задачи в виде рисунка, схемы или другой модели	1	29.09.2023	
18	Верные (истинные) и неверные (ложные) утверждения, содержащие зависимости между числами/величинами	1	02.10.2023	
19	Представление текста задачи разными способами: в виде схемы, краткой записи	1	03.10.2023	
20	Закономерность в ряду чисел, геометрических фигур: её объяснение с использованием математической терминологии	1	04.10.2023	
21	Фиксация ответа к задаче и его проверка (формулирование, проверка на достоверность, следование плану, соответствие поставленному вопросу)	1	06.10.2023	
22	Работа с величинами: измерение времени. Единица времени: час	1	09.10.2023	
23	Распознавание и изображение геометрических фигур: ломаная. Длина ломаной	1	10.10.2023	
24	Измерение длины ломаной, нахождение длины ломаной с помощью вычислений. Сравнение длины ломаной с длиной отрезка	1	11.10.2023	
25	Работа с величинами: измерение времени (единицы времени — час, минута). Определение времени по часам	1	13.10.2023	
26	Разностное сравнение чисел, величин	1	16.10.2023	
27	Работа с величинами: измерение времени (единицы времени – час, минута). Единицы времени – час, минута, секунда	1	17.10.2023	
28	Составление, чтение числового выражения со скобками, без скобок	1	18.10.2023	
29	Измерение периметра прямоугольника, запись результата измерения в сантиметрах	1	20.10.2023	
30	Сочетательное свойство сложения	1	23.10.2023	
31	Переместительное, сочетательное свойства сложения, их применение для вычислений	1	24.10.2023	
32	Характеристика числа, группы чисел. Группировка чисел по выбранному	1	25.10.2023	

	свойству. Группировка числовых выражений по выбранному свойству			
33	Контрольная работа №1	1	27.10.2023	
34	Составление предложений с использованием математической терминологии; проверка истинности утверждений. Составление верных равенств и неравенств	1	07.11.2023	
35	Дополнение моделей (схем, изображений) готовыми числовыми данными. Столбчатая диаграмма; использование данных диаграммы для решения учебных и практических задач	1	08.11.2023	
36	Нахождение, формулирование одного-двух общих признаков набора математических объектов: чисел, величин, геометрических фигур	1	10.11.2023	
37	Устное сложение и вычитание чисел в пределах 100. Сложение и вычитание с круглым числом	1	13.11.2023	
38	Устное сложение и вычитание чисел в пределах 100. Прибавление и вычитание однозначного числа без перехода через разряд. Вычисления вида $36 + 2$ , $36 + 20$	1	14.11.2023	
39	Проверка результата вычисления (реальность ответа, обратное действие). Проверка сложения и вычитания. Вычисление вида $36 - 2$ , $36 - 20$	1	15.11.2023	
40	Письменное сложение и вычитание чисел в пределах 100. Дополнение до круглого числа. Вычисления вида $26 + 4$ , $95 + 5$	1	17.11.2023	
41	Письменное сложение и вычитание чисел в пределах 100. Сложение без перехода через разряд	1	20.11.2023	
42	Письменное сложение и вычитание чисел в пределах 100. Вычитание без перехода через разряд	1	21.11.2023	
43	Письменное сложение и вычитание чисел в пределах 100. Вычитание двузначного числа из круглого числа	1	22.11.2023	
44	Контрольная работа №2	1	24.11.2023	
45	Устное сложение и вычитание чисел в пределах 100. Числовое выражение без скобок: составление, чтение, устное нахождение значения	1	27.11.2023	

46	Устное сложение и вычитание чисел в пределах 100. Числовое выражение со скобками: составление, чтение, устное нахождение значения	1	28.11.2023	
47	Устное сложение и вычитание чисел в пределах 100. Приемы прибавления однозначного числа с переходом через разряд. Вычисления вида $26 + 7$	1	29.11.2023	
48	Устное сложение и вычитание чисел в пределах 100. Приемы вычитания однозначного числа с переходом через разряд. Вычисления вида $35 - 7$	1	01.12.2023	
49	Верные (истинные) и неверные (ложные) утверждения, содержащие количественные, пространственные отношения	1	04.12.2023	
50	Вычисление суммы, разности удобным способом	1	05.12.2023	
51	Оформление решения задачи (по вопросам, по действиям с пояснением)	1	06.12.2023	
52	Конструирование утверждений с использованием слов «каждый», «все»	1	08.12.2023	
53	Расчётные задачи на увеличение/уменьшение величины на несколько единиц	1	11.12.2023	
54	Взаимосвязь компонентов и результата действия сложения. Буквенные выражения. Уравнения	1	12.12.2023	
55	Построение отрезка заданной длины	1	13.12.2023	
56	Неизвестный компонент действия сложения, его нахождение. Проверка сложения	1	15.12.2023	
57	Взаимосвязь компонентов и результата действия вычитания. Проверка вычитания	1	18.12.2023	
58	Неизвестный компонент действия вычитания, его нахождение	1	19.12.2023	
59	План решения задачи в два действия, выбор соответствующих плану арифметических действий	1	20.12.2023	
60	Запись решения задачи в два действия	1	22.12.2023	
61	Работа с таблицами: извлечение и использование для ответа на вопрос информации, представленной в таблице (таблицы сложения, умножения), внесение данных в таблицу	1	25.12.2023	
62	Работа с таблицами: извлечение и использование для ответа на вопрос	1	26.12.2023	

	информации, представленной в таблице (таблицы сложения, умножения; график дежурств, наблюдения в природе и пр.), внесение данных в таблицу. Проверка сложения			
63	Классификация объектов по заданному и самостоятельно установленному основанию	1	27.12.2023	
64	Сравнение геометрических фигур	1	29.12.2023	
65	Контрольная работа №3	1	09.01.2024	
66	Распознавание и изображение геометрических фигур: многоугольник, ломаная	1	10.01.2024	
67	Периметр многоугольника (треугольника, четырехугольника)	1	12.01.2024	
68	Алгоритм письменного сложения чисел	1	15.01.2024	
69	Алгоритм письменного вычитания чисел	1	16.01.2024	
70	Распознавание и изображение геометрических фигур: точка, прямая, отрезок	1	17.01.2024	
71	Распознавание и изображение геометрических фигур: прямой угол. Виды углов	1	19.01.2024	
72	Правило составления ряда чисел, величин, геометрических фигур (формулирование правила, проверка правила, дополнение ряда)	1	22.01.2024	
73	Письменное сложение и вычитание чисел в пределах 100. Прибавление и вычитание однозначного числа с переходом через разряд	1	23.01.2024	
74	Письменное сложение и вычитание чисел в пределах 100. Вычисления вида 52 - 24	1	24.01.2024	
75	Письменное сложение и вычитание чисел в пределах 100. Прикидка результата, его проверка	1	26.01.2024	
76	Конструирование геометрических фигур (треугольника, четырехугольника, многоугольника)	1	29.01.2024	
77	Сравнение геометрических фигур: прямоугольник, квадрат. Протиположные стороны прямоугольника	1	30.01.2024	

78	Увеличение, уменьшение длины отрезка на заданную величину. Запись действия (в см и мм, в мм)	1	31.01.2024	
79	Алгоритмы (приёмы, правила) устных и письменных вычислений	1	02.02.2024	
80	Письменное сложение и вычитание. Повторение	1	05.02.2024	
81	Устное сложение равных чисел	1	06.02.2024	
82	Контрольная работа №4	1	07.02.2024	
83	Оформление решения задачи с помощью числового выражения	1	09.02.2024	
84	Геометрические фигуры: разбиение прямоугольника на квадраты, составление прямоугольника из квадратов. Составление прямоугольника из геометрических фигур	1	12.02.2024	
85	Изображение на листе в клетку квадрата с заданной длиной стороны	1	13.02.2024	
86	Изображение на листе в клетку прямоугольника с заданными длинами сторон	1	14.02.2024	
87	Умножение чисел. Компоненты действия, запись равенства	1	16.02.2024	
88	Взаимосвязь сложения и умножения	1	19.02.2024	
89	Применение умножения в практических ситуациях. Составление модели действия	1	20.02.2024	
90	Измерение периметра прямоугольника, запись результата измерения в сантиметрах. Свойство противоположных сторон прямоугольника	1	21.02.2024	
91	Решение задач на нахождение периметра прямоугольника, квадрата	1	26.02.2024	
92	Применение умножения для решения практических задач	1	27.02.2024	
93	Нахождение произведения	1	28.02.2024	
94	Решение текстовых задач на применение смысла арифметического действия (умножение, деление)	1	01.03.2024	
95	Переместительное свойство умножения	1	04.03.2024	
96	Контрольная работа №5	1	05.03.2024	
97	Деление чисел. Компоненты действия, запись равенства	1	06.03.2024	

98	Применение деления в практических ситуациях	1	11.03.2024	
99	Нахождение неизвестного слагаемого (вычисления в пределах 100)	1	12.03.2024	
100	Нахождение неизвестного уменьшаемого (вычисления в пределах 100)	1	13.03.2024	
101	Нахождение неизвестного вычитаемого (вычисления в пределах 100)	1	15.03.2024	
102	Закономерность в ряду объектов повседневной жизни: её объяснение с использованием математической терминологии	1	18.03.2024	
103	Вычитание суммы из числа, числа из суммы	1	19.03.2024	
104	Задачи на конкретный смысл арифметических действий. Повторение	1	20.03.2024	
105	Табличное умножение в пределах 50. Умножение числа 2	1	22.03.2024	
106	Решение задач на нахождение периметра многоугольника (треугольника, четырехугольника)	1	01.04.2024	
107	Табличное умножение в пределах 50. Деление на 2	1	02.04.2024	
108	Табличное умножение в пределах 50. Умножение числа 3	1	03.04.2024	
109	Табличное умножение в пределах 50. Деление на 3	1	05.04.2024	
110	Табличное умножение в пределах 50. Умножение числа 4	1	08.04.2024	
111	Табличное умножение в пределах 50. Деление на 4	1	09.04.2024	
112	Табличное умножение в пределах 50. Умножение числа 5	1	10.04.2024	
113	Контрольная работа №6	1	12.04.2024	
114	Табличное умножение в пределах 50. Деление на 5	1	15.04.2024	
115	Расчётные задачи на увеличение/уменьшение величины в несколько раз	1	16.04.2024	
116	Порядок выполнения действий в числовом выражении, содержащем действия сложения и вычитания (без скобок) в пределах 100 (2-3 действия); нахождение его значения	1	17.04.2024	
117	Порядок выполнения действий в числовом выражении, содержащем действия сложения и вычитания (со скобками) в пределах 100 (2-3 действия); нахождение его значения	1	19.04.2024	
118	Табличное умножение в пределах 50. Умножение числа 6 и на 6	1	22.04.2024	

119	Табличное умножение в пределах 50. Деление на 6	1	23.04.2024	
120	Табличное умножение в пределах 50. Умножение числа 7 и на 7	1	24.04.2024	
121	Табличное умножение в пределах 50. Деление на 7	1	26.04.2024	
122	Табличное умножение в пределах 50. Умножение числа 8 и на 8	1	27.04.2024	
123	Табличное умножение в пределах 50. Деление на 8	1	03.05.2024	
124	Табличное умножение в пределах 50. Умножение числа 9 и на 9	1	06.05.2024	
125	Табличное умножение в пределах 50. Деление на 9. Таблица умножения	1	07.05.2024	
126	Умножение на 1, на 0. Деление числа 0	1	08.05.2024	
127	Работа с величинами: сравнение по массе (единица массы — килограмм)	1	13.05.2024	
128	Итоговая контрольная работа	1	14.05.2024	
129	Составление утверждений относительно заданного набора геометрических фигур. Распределение геометрических фигур на группы	1	15.05.2024	
130	Алгоритмы (приёмы, правила) построения геометрических фигур	1	17.05.2024	
131	Работа с электронными средствами обучения: правила работы, выполнение заданий	1	20.05.2024	
132	Обобщение изученного за курс 2 класса	1	21.05.2024	
133	Единица длины, массы, времени. Повторение	1	22.05.2024	
134	Задачи в два действия. Повторение	1	24.05.2024	
135	Геометрические фигуры. Периметр. Математическая информация. Работа с информацией. Повторение	1		
136	Числа от 1 до 100. Умножение. Деление. Повторение	1		
ОБЩЕЕ КОЛИЧЕСТВО ЧАСОВ ПО ПРОГРАММЕ		136		



### 3 КЛАСС

№ п/п	Тема урока	Количество часов	Дата план	Дата факт
		Всего		
1	Устные вычисления, сводимые к действиям в пределах 100	1	04.09.2023	
2	Сложение и вычитание однородных величин	1	05.09.2023	
3	Взаимосвязь арифметических действий: сложения и вычитания, умножения и деления	1	06.09.2023	
4	Увеличение и уменьшение числа на несколько единиц, в несколько раз	1	08.09.2023	
5	Неизвестный компонент арифметического действия: различение, название, комментирование процесса нахождения	1	11.09.2023	
6	Нахождение неизвестного компонента арифметического действия сложения (вычитания)	1	12.09.2023	
7	Изображение фигур – отрезка, прямоугольника, квадрата – с заданными измерениями; обозначение фигур буквами	1	13.09.2023	
8	Входная контрольная работа	1	15.09.2023	
9	Работа с текстовой задачей: анализ данных и отношений, представление текста на модели. Решение задач на нахождение четвертого пропорционального	1	18.09.2023	
10	Таблицы с данными о реальных процессах и явлениях; внесение данных в таблицу	1	19.09.2023	
11	Решение задач с геометрическим содержанием	1	20.09.2023	
12	Логические рассуждения (одно-двухшаговые) со связками «если ..., то ...», «поэтому», «значит», «все», «и», «некоторые», «каждый»	1	22.09.2023	
13	Устные вычисления: переместительное свойство умножения	1	25.09.2023	
14	Переместительное свойство умножения	1	26.09.2023	

15	Задачи на применение смысла арифметических действий сложения, умножения	1	27.09.2023	
16	Таблица умножения и деления	1	29.09.2023	
17	Умножение и деление в пределах 100: приемы устных вычислений	1	02.10.2023	
18	Сочетательное свойство умножения	1	03.10.2023	
19	Нахождение периметра многоугольника	1	04.10.2023	
20	Задачи на применение смысла арифметических действий вычитания, деления	1	06.10.2023	
21	Соотношение «цена, количество, стоимость» в практической ситуации	1	09.10.2023	
22	Задачи применение зависимости "цена-количество-стоимость"	1	10.10.2023	
23	Задачи на движение одного объекта. Связь между величинами: масса одного предмета, количество предметов, масса всех предметов	1	11.10.2023	
24	Порядок действий в числовом выражении (со скобками)	1	13.10.2023	
25	Порядок действий в числовом выражении (без скобок)	1	16.10.2023	
26	Задачи на расчет скорости, времени или пройденного пути при движении одного объекта. Связь между величинами: расход ткани на одну вещь, количество вещей, расход ткани на все вещи	1	17.10.2023	
27	Контрольная работа №1	1	18.10.2023	
28	Равенства и неравенства с числами: чтение, составление	1	20.10.2023	
29	Умножение и деление в пределах 100: таблица умножения и деления	1	23.10.2023	
30	Умножение и деление с числом 6	1	24.10.2023	
31	Задачи на понимание отношений больше или меньше на...	1	25.10.2023	
32	Задачи на разностное сравнение	1	27.10.2023	
33	Задачи на кратное сравнение	1	07.11.2023	
34	Задачи на понимание отношений больше или меньше в...	1	08.11.2023	
35	Столбчатая диаграмма: чтение	1	10.11.2023	

36	Столбчатая диаграмма: использование данных для решения учебных и практических задач	1	13.11.2023	
37	Сравнение математических объектов (общее, различное, уникальное/специфичное)	1	14.11.2023	
38	Выбор формы представления информации. Линейные диаграммы	1	15.11.2023	
39	Умножение и деление с числом 7	1	17.11.2023	
40	Верные (истинные) и неверные (ложные) утверждения: конструирование, проверка	1	20.11.2023	
41	Свойства чисел. Математические игры с числами	1	21.11.2023	
42	Кратное сравнение чисел	1	22.11.2023	
43	Равенства и неравенства: установление истинности (верное/неверное)	1	24.11.2023	
44	Единицы площади – квадратный метр, квадратный сантиметр, квадратный дециметр	1	25.10.2023	
45	Площадь прямоугольника, квадрата	1	27.11.2023	
46	Изображение на клетчатой бумаге прямоугольника с заданным значением площади. Сравнение площадей фигур с помощью наложения	1	28.11.2023	
47	Конструирование геометрических фигур (разбиение фигуры на части, составление фигуры из частей)	1	29.11.2023	
48	Конструирование многоугольника из данных фигур, деление многоугольника на части	1	01.12.2023	
49	Периметр и площадь прямоугольника: общее и различное	1	04.12.2023	
50	Площадь и приемы её нахождения	1	05.12.2023	
51	Нахождение площади прямоугольника, квадрата	1	06.12.2023	
52	Алгоритмы (правила) нахождения периметра и площади	1	08.12.2023	
53	Умножение и деление с числом 8	1	11.12.2023	
54	Таблица умножения: анализ, формулирование закономерностей	1	12.12.2023	

55	Умножение и деление с числом 9	1	13.12.2023	
56	Контрольная работа №2	1	15.12.2023	
57	Планирование хода решения задачи арифметическим способом. Решение задач изученных видов	1	18.12.2023	
58	Конструирование прямоугольника из данных фигур, деление прямоугольника на части	1	19.12.2023	
59	Переход от одних единиц площади к другим	1	20.12.2023	
60	Задачи на работу (производительность труда) одного объекта	1	22.12.2023	
61	Задачи на расчет производительности труда, времени или объема выполненной работы	1	25.12.2023	
62	Применение переместительного, сочетательного свойства при умножении	1	26.12.2023	
63	Проверка правильности нахождения периметра, площади прямоугольника	1	27.12.2023	
64	Нахождение площади в заданных единицах	1	29.12.2023	
65	Арифметические действия с числом 1	1	09.01.2024	
66	Умножение и деление в пределах 100: внетабличное выполнение действий	1	10.01.2024	
67	Арифметические действия с числом 0	1	12.01.2024	
68	Нахождение площади фигуры, составленной из прямоугольников (квадратов)	1	15.01.2024	
69	Оценка решения задачи на достоверность и логичность	1	16.01.2024	
70	Вычисления с числами 0 и 1. Деление нуля на число	1	17.01.2024	
71	Задачи на нахождение доли величины	1	19.01.2024	
72	Доля величины: сравнение долей одной величины	1	22.01.2024	
73	Доля величины: половина, четверть в практической ситуации, сравнение величин, выраженных долями	1	23.01.2024	

74	Алгоритмы (правила) построения геометрических фигур. Правила построения окружности и круга	1	24.01.2024	
75	Время (единица времени — секунда); установление отношения «быстрее/ медленнее на/в». Определение с помощью цифровых и аналоговых приборов, измерительных инструментов времени; прикидка и оценка результата измерений	1	26.01.2024	
76	Время (единица времени — секунда); соотношение «начало, окончание, продолжительность события» в практической ситуации	1	29.01.2024	
77	Расчёт времени. Соотношение «начало, окончание, продолжительность события» в практической ситуации	1	30.01.2024	
78	Соотношение «больше/ меньше на/в» в ситуации сравнения предметов и объектов на основе измерения величин	1	31.01.2024	
79	Контрольная работа №3	1	02.02.2024	
80	Устное умножение суммы на число	1	05.02.2024	
81	Умножение и деление двузначного числа на однозначное число	1	06.02.2024	
82	Внетабличное устное умножение и деление в пределах 100	1	07.02.2024	
83	Приемы умножения двузначного числа на однозначное число	1	09.02.2024	
84	Выбор верного решения задачи	1	12.02.2024	
85	Разные способы решения задачи	1	13.02.2024	
86	Деление суммы на число	1	14.02.2024	
87	Разные приемы записи решения задачи	1	16.02.2024	
88	Нахождение неизвестного компонента арифметического действия умножения (деления)	1	19.02.2024	
89	Устное деление двузначного числа на двузначное	1	20.02.2024	
90	Проверка результата вычисления: обратное действие, применение алгоритма, оценка достоверности результата	1	21.02.2024	
91	Деление на однозначное число в пределах 100	1	26.02.2024	

92	Применение устных приёмов вычисления для решения практических задач	1	27.02.2024	
93	Контрольная работа №4	1	28.02.2024	
94	Задачи на понимание смысла арифметического действия деление с остатком	1	01.03.2024	
95	Устное деление с остатком; его применение в практических ситуациях	1	04.03.2024	
96	Нахождение периметра в заданных единицах длины	1	05.03.2024	
97	Изображение на клетчатой бумаге прямоугольника с заданным значением периметра	1	06.03.2024	
98	Дополнение изображения (чертежа) данными на основе измерения	1	11.03.2024	
99	Работа с таблицей: анализ данных, использование информации для ответов на вопросы и решения задач	1	12.03.2024	
100	Стоимость (единицы — рубль, копейка); установление отношения «дороже/дешевле на/в» (в повторение)	1	13.03.2024	
101	Практическая работа по разделу "Величины". Повторение	1	15.03.2024	
102	Числа в пределах 1000: чтение, запись, упорядочение	1	18.03.2024	
103	Работа с информацией: чтение информации, представленной в разной форме. Римская система счисления	1	19.03.2024	
104	Числа в пределах 1000: чтение, запись	1	20.03.2024	
105	Увеличение и уменьшение числа в несколько раз (в том числе в 10, 100 раз)	1	22.03.2024	
106	Числа в пределах 1000: представление в виде суммы разрядных слагаемых	1	01.04.2024	
107	Математическая информация. Алгоритмы. Повторение	1	02.04.2024	
108	Классификация объектов по двум признакам	1	03.04.2024	
109	Числа в пределах 1000: сравнение	1	05.04.2024	
110	Масса (единица массы — грамм); соотношение между килограммом и	1	08.04.2024	

	граммом; отношение «тяжелее/легче на/в»			
111	Измерение длины объекта, упорядочение по длине	1	09.04.2024	
112	Длина (единица длины — миллиметр, километр); соотношение между величинами в пределах тысячи	1	10.04.2024	
113	Нахождение периметра прямоугольника, квадрата	1	12.04.2024	
114	Сложение и вычитание с круглым числом	1	15.04.2024	
115	Сложение и вычитание в пределах 1000	1	16.04.2024	
116	Алгоритмы (правила) устных и письменных вычислений (сложение, вычитание, умножение, деление)	1	17.04.2024	
117	Письменное умножение на однозначное число в пределах 100	1	19.04.2024	
118	Письменное сложение в пределах 1000	1	22.04.2024	
119	Письменное вычитание в пределах 1000	1	23.04.2024	
120	Алгоритм деления на однозначное число	1	24.04.2024	
121	Контрольная работа №5	1	26.04.2024	
122	Умножение круглого числа, на круглое число	1	27.04.2024	
123	Деление круглого числа, на круглое число	1	03.05.2024	
124	Приемы умножения трехзначного числа на однозначное число	1	06.05.2024	
125	Изображение прямоугольника с заданным отношением длин сторон (больше или меньше на, в)	1	07.05.2024	
126	Умножение и деление трехзначного числа на однозначное число	1	08.05.2024	
127	Задачи на расчет времени, количества	1	13.05.2024	
128	Приемы деления трехзначного числа на однозначное число	1	14.05.2024	
129	Приемы деления на однозначное число	1	15.05.2024	
130	Проверка правильности вычислений: прикидка и оценка результата. Знакомство с калькулятором	1	17.05.2024	
131	Числа. Числа от 1 до 1000. Повторение	1	20.05.2024	

132	Текстовые задачи. Задачи в 2-3 действия. Повторение и закрепление	1	21.05.2024	
133	Запись решения задачи по действиям с пояснениями и с помощью числового выражения	1	22.05.2024	
134	Алгоритмы (правила) порядка действий в числовом выражении	1	24.05.2024	
135	Нахождение значения числового выражения (со скобками или без скобок)	1		
136	Итоговая контрольная работа	1		
ОБЩЕЕ КОЛИЧЕСТВО ЧАСОВ ПО ПРОГРАММЕ		136		



## 4 КЛАСС

№ п/п	Тема урока	Дата изучения	
		план	факт
1	Числа от 1 до 1000: чтение, запись, сравнение	04.09	
2	Числа от 1 до 1000: установление закономерности в последовательности, упорядочение, классификация	05.09	
3	Установление порядка выполнения действий в числовом выражении (без скобок), содержащем 2-4 действия	06.09	
4	Установление порядка выполнения действий в числовом выражении (со скобками), содержащем 2-4 действия	07.09	
5	Периметр фигуры, составленной из двух-трёх прямоугольников (квадратов)	11.09	
6	Повторение изученного в 3 классе. Алгоритм умножения на однозначное число	12.09	
7	Повторение изученного в 3 классе. Алгоритм деления на однозначное число	13.09	
8	Приемы прикидки результата и оценки правильности выполнения деления	14.09	
9	Анализ текстовой задачи: данные и отношения	18.09	
10	Входная мониторинговая работа по линии МО	19.09	
11	Правила работы с электронными техническими средствами. Применение электронных средств для закрепления алгоритмов вычислений	20.09	

12	Представление текстовой задачи на модели	21.09	
13	Столбчатая диаграмма: чтение, дополнение	25.09	
14	Числа в пределах миллиона: увеличение и уменьшение числа на несколько единиц разряда	26.09	
15	Составление числового выражения (суммы, разности) с комментированием, нахождение его значения	27.09	
16	Решение задачи разными способами	28.09	
17	Оценка решения задачи на достоверность и логичность	02.10	
18	Числа в пределах миллиона: чтение, запись	03.10	
19	Запись решения задачи с помощью числового выражения	04.10	
20	Числа в пределах миллиона: представление многозначного числа в виде суммы разрядных слагаемых	05.10	
21	Сравнение чисел в пределах миллиона	09.10	
22	Общее группы многозначных чисел. Классификация чисел. Класс миллионов. Класс миллиардов	10.10	
23	Контрольная работа №2	11.10	
24	Сравнение и упорядочение чисел	12.10	
25	Решение задач на работу	16.10	
26	Составление высказываний о свойствах числа. Запись признаков сравнения чисел	17.10	
27	Умножение на 10, 100, 1000	18.10	
28	Деление на 10, 100, 1000	19.10	
29	Наглядные представления о симметрии. Фигуры,	23.10	

	имеющие ось симметрии		
30	Работа с утверждениями (одно-/двухшаговые) с использованием изученных связей: конструирование, проверка истинности(верные (истинные) и неверные (ложные))	24.10	
31	Сравнение объектов по длине. Соотношения между величинами длины, их применение	25.10	
32	Применение соотношений между единицами длины в практических и учебных ситуациях	26.10	
33	Сравнение объектов по площади. Соотношения между единицами площади, их применение	07.11	
34	Применение соотношений между единицами площади в практических и учебных ситуациях	08.11	
35	Решение задач на нахождение площади	09.11	
36	Нахождение площади фигуры разными способами: палетка, разбиение на прямоугольники или единичные квадраты	13.11	
37	Сравнение объектов по массе. Соотношения между величинами массы, их применение	14.11	
38	Применение соотношений между единицами массы в практических и учебных ситуациях	15.11	
39	Сравнение протяженности по времени. Соотношения между единицами времени, их применение	16.11	
40	Применение соотношений между единицами времени в практических и учебных ситуациях	20.11	
41	Решение задач на расчет времени	21.11	
42	Доля величины времени, массы, длины	22.11	

43	Сравнение величин, упорядочение величин	23.11	
44	Закрепление. Таблица единиц времени	27.11	
45	Применение представлений о площади для решения задач	28.11	
46	Решение задач на нахождение величины (массы, длины)	29.11	
47	Задачи на нахождение величины (массы, длины)	30.11	
48	Письменное сложение многозначных чисел	04.12	
49	Мониторинговая работа за 1 полугодие по линии МО	05.12	
50	Решение задач на нахождение длины	06.12	
51	Приемы прикидки результата и оценки правильности выполнения сложения	07.12	
52	Разностное и кратное сравнение величин	11.12	
53	Письменное вычитание многозначных чисел	12.12	
54	Приемы прикидки результата и оценки правильности выполнения вычитания	13.12	
55	Устные приемы вычислений: сложение и вычитание многозначных чисел	14.12	
56	Дополнение многозначного числа до заданного круглого числа	18.12	
57	Нахождение неизвестного компонента действия сложения (с комментированием)	19.12	
58	Нахождение неизвестного компонента действия вычитания (с комментированием)	20.12	
59	Примеры и контрпримеры	21.12	
60	Изображение фигуры, симметричной заданной	25.12	

61	Вычисление доли величины	26.12	
62	Применение представлений о доле величины для решения практических задач (в одно действие)	27.12	
63	Планирование хода решения задачи арифметическим способом	28.12	
64	Сравнение математических объектов (общее, различное, уникальное/специфичное)	09.01	
65	Контрольная работа № 4	10.01	
66	Арифметические действия с величинами: сложение, вычитание	11.01	
67	Поиск и использование данных для решения практических задач	15.01	
68	Задачи на нахождение цены, количества, стоимости товара	16.01	
69	Запись решения задачи по действиям с пояснениями и с помощью числового выражения	17.01	
70	Применение представлений о сложении, вычитании для решения практических задач (в одно действие)	18.01	
71	Задачи с недостаточными данными	22.01	
72	Таблица: чтение, дополнение	23.01	
73	Конструирование: разбиение фигуры на прямоугольники (квадраты), конструирование фигуры из прямоугольников. Выполнение построений	24.01	
74	Устные приемы вычислений: умножение и деление с многозначным числом	25.01	
75	Умножение на однозначное число в пределах 100000	29.01	

76	Увеличение значения величины в несколько раз (умножение на однозначное число)	30.01	
77	Составление числового выражения (произведения, частного) с комментированием, нахождение его значения	31.01	
78	Взаимное расположение геометрических фигур на чертеже	01.02	
79	Нахождение неизвестного компонента действия умножения (с комментированием)	05.02	
80	Нахождение неизвестного компонента действия деления (с комментированием)	06.02	
81	Сравнение геометрических фигур	07.02	
82	Закрепление по теме "Равенство, содержащее неизвестный компонент арифметического действия: запись, нахождение неизвестного компонента"	08.02	
83	Деление на однозначное число в пределах 100000	12.02	
84	Составление числового выражения, содержащего 2 действия, нахождение его значения	13.02	
85	Уменьшение значения величины в несколько раз (деление на однозначное число)	14.02	
86	Контрольная работа №5	15.02	
87	Число, большее или меньшее данного числа в заданное число раз	19.02	
88	Применение представлений об умножении, делении для решения практических задач (в одно действие)	20.02	
89	Повторение пройденного по разделу "Нумерация"	21.02	
90	Сравнение значений числовых выражений с одним арифметическим действием	22.02	

91	Разные приемы записи решения задачи	26.02	
92	Работа с утверждениями: составление и проверка логических рассуждений при решении задач, формулирование вывода	27.02	
93	Решение задач на нахождение периметра прямоугольника (квадрата)	28.02	
94	Решение задач, отражающих ситуацию купли-продажи	29.02	
95	Закрепление изученного по разделу "Арифметические действия"	04.03	
96	Периметр многоугольника	05.03	
97	Решение задач на движение	06.03	
98	Решение расчетных задач (расходы, изменения)	07.03	
99	Использование данных таблицы, диаграммы, схемы, рисунка для ответов на вопросы, проверки истинности утверждений	11.03	
100	Разные формы представления одной и той же информации	12.03	
101	Модели пространственных геометрических фигур в окружающем мире (шар, куб)	13.03	
102	Проекция предметов окружающего мира на плоскость	14.03	
103	Применение алгоритмов для вычислений	18.03	
104	Деление с остатком	19.03	
105	Правила работы с электронными техническими средствами. Применение электронных средств для закрепления умения решать текстовые задачи	20.03	

106	Нахождение значения числового выражения, содержащего 2-4 действия	21.03	
107	Правила работы с электронными техническими средствами. Применение электронных средств для закрепления умения конструировать с использованием геометрических фигур	01.04	
108	Алгоритм умножения на двузначное число в пределах 100000	02.04	
109	Практическая работа "Конструирование: разбиение фигуры на прямоугольники (квадраты), составление фигур из прямоугольников/квадратов". Повторение	03.04	
110	Приемы прикидки результата и оценки правильности выполнения умножения	04.04	
111	Умножение на двузначное число в пределах 100000	08.04	
112	Контрольная работа №6	09.04	
113	Модели пространственных геометрических фигур в окружающем мире (цилиндр, пирамида, конус)	10.04	
114	Применение алгоритмов для построения геометрической фигуры, измерения длины отрезка	11.04	
115	Письменное умножение и деление многозначных чисел	15.04	
116	Классификация объектов по одному-двум признакам	16.04	
117	Закрепление по теме "Письменные вычисления"	17.04	
118	Закрепление по теме "Задачи на установление времени, расчёта количества, расхода, изменения"	18.04	
119	Суммирование данных строки, столбца данной таблицы	22.04	
120	Алгоритм деления на двузначное число в пределах	23.04	



	100000		
121	Деление на двузначное число в пределах 100000	24.04	
122	Окружность, круг: распознавание и изображение	25.04	
123	Задачи на нахождение производительности труда, времени работы, объема выполненной работы	27.04	
124	Задачи с избыточными и недостающими данными	02.05	
125	Окружность и круг: построение, нахождение радиуса	06.05	
126	Применение представлений о периметре многоугольника для решения задач	07.05	
127	Итоговая контрольная работа	08.05	
128	Закрепление. Практическая работа по теме "Окружность, круг: распознавание и изображение; построение окружности заданного радиуса". Повторение по теме "Геометрические фигуры"	13.05	
129	Закрепление по теме "Разные способы решения некоторых видов изученных задач"	14.05	
130	Задачи на нахождение скорости, времени, пройденного пути	15.05	
131	Закрепление. Работа с текстовой задачей	16.05	
132	Закрепление по теме "Задачи на нахождение доли величины, величины по её доле". Материал для расширения и углубления знаний	20.05	
133	Построение изученных геометрических фигур заданными измерениями) с помощью чертежных инструментов: линейки, угольника, циркуля	21.05	
134	Пространственные геометрические фигуры (тела): шар, куб, цилиндр, конус, пирамида; их различение,	22.05	

	название		
135	Составление числового выражения, содержащего 1-2 действия и нахождение его значения	23.05	
136	Закрепление по теме "Пространственные геометрические фигуры (тела)"		

**УЧЕБНО-МЕТОДИЧЕСКОЕ ОБЕСПЕЧЕНИЕ  
ОБРАЗОВАТЕЛЬНОГО ПРОЦЕССА  
ОБЯЗАТЕЛЬНЫЕ УЧЕБНЫЕ МАТЕРИАЛЫ ДЛЯ УЧЕНИКА**

• Математика: 1-й класс: учебник: в 2 частях, 1 класс/ Моро М.И.,  
Волкова С.И., Степанова С.В., Акционерное общество «Издательство  
«Просвещение»

• Математика (в 2 частях), 2 класс/ Моро М.И., Бантова М.А.,  
Бельтюкова Г.В. и другие, Акционерное общество «Издательство  
«Просвещение»

• Математика (в 2 частях), 3 класс/ Моро М.И., Бантова М.А.,  
Бельтюкова Г.В. и другие, Акционерное общество «Издательство  
«Просвещение»

• Математика (в 2 частях), 4 класс/ Моро М.И., Бантова М.А.,  
Бельтюкова Г.В. и другие, Акционерное общество «Издательство  
«Просвещение»

**МЕТОДИЧЕСКИЕ МАТЕРИАЛЫ ДЛЯ УЧИТЕЛЯ**

Бантова М. А., Бельтюкова Г. В., Волкова С. И. и др. Математика.

Методические

рекомендации. 1 класс. Акционерное общество «Издательство  
«Просвещение»;

□ Волкова С. И., Степанова С. В., Бантова М. А. и др. Математика.

Методические

рекомендации. 2 класс. Акционерное общество «Издательство  
«Просвещение»;

□ Волкова С. И., Степанова С. В., Бантова М. А. и др. Математика.

Методические

рекомендации. 3 класс. Акционерное общество «Издательство  
«Просвещение»;

□ Волкова С. И., Степанова С. В., Бантова М. А. и др. Математика.

Методические

рекомендации. 4 класс. Акционерное общество «Издательство  
«Просвещение»

## **ЦИФРОВЫЕ ОБРАЗОВАТЕЛЬНЫЕ РЕСУРСЫ И РЕСУРСЫ СЕТИ ИНТЕРНЕТ**

<http://www.uchportal.ru> Все для учителя начальных классов на

«Учительском портале»:

уроки, презентации, контроль, тесты, планирование, программы

<http://school-collection.edu.ru> Единая коллекция цифровых

образовательных ресурсов.

<http://nachalka.info> Начальная школа. Очень красочные ЦОР по  
различным предметам

начальной школы.

<http://www.openclass.ru> Открытый класс. Все ресурсы размещены по предметным областям

<http://interneturok.ru> Видеоуроки по основным предметам школьной программы.

<http://pedsovet.su> - база разработок для учителей начальных классов

<http://musabiqe.edu.az> - сайт для учителей начальных классов

<http://www.4stupeni.ru> - клуб учителей начальной школы

<http://trudovik.ucoz.ua> - материалы для уроков учителю начальных классов

<https://uchi.ru/> «Учи.ру» - интерактивные курсы по основным предметам и подготовке

к проверочным работам, а также тематические вебинары по дистанционному

обучению

<https://resh.edu.ru/> Российская электронная школа. Большой набор ресурсов для

обучения (конспекты, видео-лекции, упражнения и тренировочные занятия,

методические материалы для учителя.

<https://education.yandex.ru/home/> «Яндекс. Учебник» - более 45 тыс.

заданий разного

уровня сложности для школьников 1–5-х классов.

**МИНИСТЕРСТВО ПРОСВЕЩЕНИЯ РОССИЙСКОЙ ФЕДЕРАЦИИ**

**Министерство образования Оренбургской области**

**Муниципальное образование Кувандыкский городской округ**

**Оренбургской области**

**МБОУ "Мухамедьяровская СОШ"**

РАССМОТРЕНО

Руководитель МО  
гуманитарного цикла

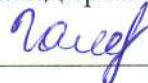


Салихова Ж.К.

Протокол 2 от «25» 08  
2023 г.

СОГЛАСОВАНО

Зам.директора по УВР



Галеева Д.С.

Протокол 2 от «28» 08  
2023 г.

УТВЕРЖДЕНО

Директор



Абдуллина А.У.

Приказ № 120 от «28» 08  
2023 г.

**РАБОЧАЯ ПРОГРАММА**

(ID 1828575)

**учебного предмета «Иностранный язык (английский)»**

для обучающихся 2 – 4 классов

**Мухамедьярово 2023**

## ПОЯСНИТЕЛЬНАЯ ЗАПИСКА

Программа по иностранному (английскому) языку на уровне начального общего образования составлена на основе требований к результатам освоения программы начального общего образования ФГОС НОО, а также ориентирована на целевые приоритеты духовно-нравственного развития, воспитания и социализации обучающихся, сформулированные в федеральной рабочей программе воспитания.

Программа по иностранному (английскому) языку раскрывает цели образования, развития и воспитания обучающихся средствами учебного предмета «Иностранный язык» на уровне начального общего образования, определяет обязательную (инвариантную) часть содержания изучаемого иностранного языка, за пределами которой остаётся возможность выбора учителем вариативной составляющей содержания образования по иностранному (английскому) языку.

На уровне начального общего образования закладывается база для всего последующего иноязычного образования обучающихся, формируются основы функциональной грамотности, что придаёт особую ответственность данному этапу общего образования. Изучение иностранного языка в общеобразовательных организациях начинается со 2 класса. Обучающиеся данного возраста характеризуются большой восприимчивостью к овладению языками, что позволяет им овладевать основами общения на новом для них языке с меньшими затратами времени и усилий по сравнению с обучающимися других возрастных групп.

Построение программы по иностранному (английскому) языку имеет нелинейный характер и основано на концентрическом принципе. В каждом классе даются новые элементы содержания и новые требования. В процессе обучения освоенные на определённом этапе грамматические формы и конструкции повторяются и закрепляются на новом лексическом материале и расширяющемся тематическом содержании речи.

Цели обучения иностранному (английскому) языку на уровне начального общего образования можно условно разделить на образовательные, развивающие, воспитывающие.

**Образовательные цели** программы по иностранному (английскому) языку на уровне начального общего образования включают:

- формирование элементарной иноязычной коммуникативной компетенции, то есть способности и готовности общаться с носителями изучаемого иностранного языка в устной (говорение и аудирование) и письменной (чтение и письмо) форме с учётом возрастных возможностей и потребностей обучающегося;



- расширение лингвистического кругозора обучающихся за счёт овладения новыми языковыми средствами (фонетическими, орфографическими, лексическими, грамматическими) в соответствии с отобранными темами общения;
- освоение знаний о языковых явлениях изучаемого иностранного языка, о разных способах выражения мысли на родном и иностранном языках;
- использование для решения учебных задач интеллектуальных операций (сравнение, анализ, обобщение);
- формирование умений работать с информацией, представленной в текстах разного типа (описание, повествование, рассуждение), пользоваться при необходимости словарями по иностранному языку.

**Развивающие цели** программы по иностранному (английскому) языку на уровне начального общего образования включают:

- осознание обучающимися роли языков как средства межличностного и межкультурного взаимодействия в условиях поликультурного, многоязычного мира и инструмента познания мира и культуры других народов;
- становление коммуникативной культуры обучающихся и их общего речевого развития;
- развитие компенсаторной способности адаптироваться к ситуациям общения при получении и передаче информации в условиях дефицита языковых средств;
- формирование регулятивных действий: планирование последовательных шагов для решения учебной задачи; контроль процесса и результата своей деятельности; установление причины возникшей трудности и (или) ошибки, корректировка деятельности;
- становление способности к оценке своих достижений в изучении иностранного языка, мотивация совершенствовать свои коммуникативные умения на иностранном языке.

Влияние параллельного изучения родного языка и языка других стран и народов позволяет заложить основу для формирования гражданской идентичности, чувства патриотизма и гордости за свой народ, свой край, свою страну, помочь лучше осознать свою этническую и национальную принадлежность и проявлять интерес к языкам и культурам других народов, осознать наличие и значение общечеловеческих и базовых национальных ценностей. Изучение иностранного (английского) языка обеспечивает:

- понимание необходимости овладения иностранным языком как средством общения в условиях взаимодействия разных стран и народов;
- формирование предпосылок социокультурной/межкультурной компетенции, позволяющей приобщаться к культуре, традициям, реалиям стран/страны изучаемого языка, готовности представлять свою страну, её культуру в условиях межкультурного общения, соблюдая речевой этикет и адекватно используя имеющиеся речевые и неречевые средства общения;
- воспитание уважительного отношения к иной культуре посредством знакомств с культурой стран изучаемого языка и более глубокого осознания особенностей культуры своего народа;
- воспитание эмоционального и познавательного интереса к художественной культуре других народов;
- формирование положительной мотивации и устойчивого учебно-познавательного интереса к предмету «Иностранный язык».

На изучение иностранного (английского) языка на уровне начального общего образования отводится 204 часа: во 2 классе – 68 часов (2 часа в неделю), в 3 классе – 68 часов (2 часа в неделю), в 4 классе – 68 часов (2 часа в неделю).

## СОДЕРЖАНИЕ ОБУЧЕНИЯ

### 2 КЛАСС

#### Тематическое содержание речи

*Мир моего «я».* Приветствие. Знакомство. Моя семья. Мой день рождения. Моя любимая еда.

*Мир моих увлечений.* Любимый цвет, игрушка. Любимые занятия. Мой питомец. Выходной день.

*Мир вокруг меня.* Моя школа. Мои друзья. Моя малая родина (город, село).

*Родная страна и страны изучаемого языка.* Названия родной страны и страны/стран изучаемого языка; их столиц. Произведения детского фольклора. Литературные персонажи детских книг. Праздники родной страны и страны/стран изучаемого языка (Новый год, Рождество).

#### Коммуникативные умения

##### *Говорение*

Коммуникативные умения диалогической речи.

Ведение с опорой на речевые ситуации, ключевые слова и (или) иллюстрации с соблюдением норм речевого этикета, принятых в стране/странах изучаемого языка:

диалога этикетного характера: приветствие, начало и завершение разговора, знакомство с собеседником; поздравление с праздником; выражение благодарности за поздравление; извинение;

диалога-расспроса: запрашивание интересующей информации; сообщение фактической информации, ответы на вопросы собеседника.

Коммуникативные умения монологической речи.

Создание с опорой на ключевые слова, вопросы и (или) иллюстрации устных монологических высказываний: описание предмета, реального человека или литературного персонажа; рассказ о себе, члене семьи, друге.

##### *Аудирование*

Понимание на слух речи учителя и других обучающихся и вербальная/невербальная реакция на услышанное (при непосредственном общении).

Восприятие и понимание на слух учебных текстов, построенных на изученном языковом материале, в соответствии с поставленной коммуникативной задачей: с пониманием основного содержания, с пониманием запрашиваемой информации (при опосредованном общении).

Аудирование с пониманием основного содержания текста предполагает определение основной темы и главных фактов/событий в воспринимаемом на слух тексте с опорой на иллюстрации и с использованием языковой догадки.

Аудирование с пониманием запрашиваемой информации предполагает выделение из воспринимаемого на слух текста и понимание информации фактического характера (например, имя, возраст, любимое занятие, цвет) с опорой на иллюстрации и с использованием языковой догадки.

Тексты для аудирования: диалог, высказывания собеседников в ситуациях повседневного общения, рассказ, сказка.

#### *Смысловое чтение*

Чтение вслух учебных текстов, построенных на изученном языковом материале, с соблюдением правил чтения и соответствующей интонацией; понимание прочитанного.

Тексты для чтения вслух: диалог, рассказ, сказка.

Чтение про себя учебных текстов, построенных на изученном языковом материале, с различной глубиной проникновения в их содержание в зависимости от поставленной коммуникативной задачи: с пониманием основного содержания, с пониманием запрашиваемой информации.

Чтение с пониманием основного содержания текста предполагает определение основной темы и главных фактов/событий в прочитанном тексте с опорой на иллюстрации и с использованием языковой догадки.

Чтение с пониманием запрашиваемой информации предполагает нахождение в прочитанном тексте и понимание запрашиваемой информации фактического характера с опорой на иллюстрации и с использованием языковой догадки.

Тексты для чтения про себя: диалог, рассказ, сказка, электронное сообщение личного характера.

#### *Письмо*

Овладение техникой письма (полупечатное написание букв, буквосочетаний, слов).

Воспроизведение речевых образцов, списывание текста; выписывание из текста слов, словосочетаний, предложений; вставка пропущенных букв в слово или слов в предложение, дописывание предложений в соответствии с решаемой учебной задачей.

Заполнение простых формуляров с указанием личной информации (имя, фамилия, возраст, страна проживания) в соответствии с нормами, принятыми в стране/странах изучаемого языка.

Написание с опорой на образец коротких поздравлений с праздниками (с днём рождения, Новым годом).

## **Языковые знания и навыки**

### *Фонетическая сторона речи*

Буквы английского алфавита. Корректное название букв английского алфавита.

Нормы произношения: долгота и краткость гласных, отсутствие оглушения звонких согласных в конце слога или слова, отсутствие смягчения согласных перед гласными. Связующее «r» (*there is/there*).

Различение на слух и адекватное, без ошибок, ведущих к сбою в коммуникации, произнесение слов с соблюдением правильного ударения и фраз/предложений (повествовательного, побудительного и вопросительного: общий и специальный вопросы) с соблюдением их ритмико-интонационных особенностей.

Правила чтения гласных в открытом и закрытом слоге в односложных словах; согласных; основных звукобуквенных сочетаний. Вычленение из слова некоторых звукобуквенных сочетаний при анализе изученных слов.

Чтение новых слов согласно основным правилам чтения английского языка.

Знаки английской транскрипции; отличие их от букв английского алфавита. Фонетически корректное озвучивание знаков транскрипции.

### *Графика, орфография и пунктуация*

Графически корректное (полупечатное) написание букв английского алфавита в буквосочетаниях и словах. Правильное написание изученных слов.

Правильная расстановка знаков препинания: точки, вопросительного и восклицательного знаков в конце предложения; правильное использование апострофа в изученных сокращённых формах глагола-связки, вспомогательного и модального глаголов (например, *I'm, isn't; don't, doesn't; can't*), существительных в притяжательном падеже (*Ann's*).

### *Лексическая сторона речи*

Распознавание и употребление в устной и письменной речи не менее 200 лексических единиц (слов, словосочетаний, речевых клише), обслуживающих ситуации общения в рамках тематического содержания речи для 2 класса.

Распознавание в устной и письменной речи интернациональных слов (*doctor, film*) с помощью языковой догадки.

### *Грамматическая сторона речи*

Распознавание в письменном и звучащем тексте и употребление в устной и письменной речи: изученных морфологических форм и синтаксических конструкций английского языка.

Коммуникативные типы предложений: повествовательные (утвердительные, отрицательные), вопросительные (общий, специальный вопрос), побудительные в утвердительной форме).

Нераспространённые и распространённые простые предложения.

Предложения с начальным *It* (*It's a red ball.*).

Предложения с начальным *There + to be* в Present Simple Tense (*There is a cat in the room. Is there a cat in the room? – Yes, there is./No, there isn't. There are four pens on the table. Are there four pens on the table? – Yes, there are./No, there aren't. How many pens are there on the table? – There are four pens.*).

Предложения с простым глагольным сказуемым (*They live in the country.*), составным именным сказуемым (*The box is small.*) и составным глагольным сказуемым (*I like to play with my cat. She can play the piano.*).

Предложения с глаголом-связкой *to be* в Present Simple Tense (*My father is a doctor. Is it a red ball? – Yes, it is./No, it isn't.*).

Предложения с краткими глагольными формами (*She can't swim. I don't like porridge.*).

Побудительные предложения в утвердительной форме (*Come in, please.*).

Глаголы в Present Simple Tense в повествовательных (утвердительных и отрицательных) и вопросительных (общий и специальный вопросы) предложениях.

Глагольная конструкция *have got* (*I've got a cat. He's/She's got a cat. Have you got a cat? – Yes, I have./No, I haven't. What have you got?*).

Модальный глагол *can*: для выражения умения (*I can play tennis.*) и отсутствия умения (*I can't play chess.*); для получения разрешения (*Can I go out?*).

Определённый, неопределённый и нулевой артикли с именами существительными (наиболее распространённые случаи).

Существительные во множественном числе, образованные по правилу и исключения (*a book – books; a man – men*).

Личные местоимения (*I, you, he/she/it, we, they*). Притяжательные местоимения (*my, your, his/her/its, our, their*). Указательные местоимения (*this – these*).

Количественные числительные (1–12).

Вопросительные слова (*who, what, how, where, how many*).

Предлоги места (*in, on, near, under*).

Союзы *and* и *but* (с однородными членами).

### **Социокультурные знания и умения**

Знание и использование некоторых социокультурных элементов речевого поведенческого этикета, принятого в стране/странах изучаемого

языка в некоторых ситуациях общения: приветствие, прощание, знакомство, выражение благодарности, извинение, поздравление (с днём рождения, Новым годом, Рождеством).

Знание небольших произведений детского фольклора страны/стран изучаемого языка (рифмовки, стихи, песенки); персонажей детских книг.

Знание названий родной страны и страны/стран изучаемого языка и их столиц.

### **Компенсаторные умения**

Использование при чтении и аудировании языковой догадки (умения понять значение незнакомого слова или новое значение знакомого слова по контексту).

Использование в качестве опоры при порождении собственных высказываний ключевых слов, вопросов; иллюстраций.

## **3 КЛАСС**

### **Тематическое содержание речи**

*Мир моего «я».* Моя семья. Мой день рождения. Моя любимая еда. Мой день (распорядок дня).

*Мир моих увлечений.* Любимая игрушка, игра. Мой питомец. Любимые занятия. Любимая сказка. Выходной день. Каникулы.

*Мир вокруг меня.* Моя комната (квартира, дом). Моя школа. Мои друзья. Моя малая родина (город, село). Дикие и домашние животные. Погода. Времена года (месяцы).

*Родная страна и страны изучаемого языка.* Россия и страна/страны изучаемого языка. Их столицы, достопримечательности и интересные факты. Произведения детского фольклора. Литературные персонажи детских книг. Праздники родной страны и страны/стран изучаемого языка.

### **Коммуникативные умения**

#### *Говорение*

Коммуникативные умения диалогической речи.

Ведение с опорой на речевые ситуации, ключевые слова и (или) иллюстрации с соблюдением норм речевого этикета, принятых в стране/странах изучаемого языка:

диалога этикетного характера: приветствие, начало и завершение разговора, знакомство с собеседником; поздравление с праздником; выражение благодарности за поздравление; извинение;

диалога – побуждения к действию: приглашение собеседника к совместной деятельности, вежливое согласие/не согласие на предложение собеседника;

диалога-расспроса: запрашивание интересующей информации; сообщение фактической информации, ответы на вопросы собеседника.

Коммуникативные умения монологической речи.

Создание с опорой на ключевые слова, вопросы и (или) иллюстрации устных монологических высказываний: описание предмета, реального человека или литературного персонажа; рассказ о себе, члене семьи, друге.

Пересказ с опорой на ключевые слова, вопросы и (или) иллюстрации основного содержания прочитанного текста.

*Аудирование*

Понимание на слух речи учителя и других обучающихся и вербальная/невербальная реакция на услышанное (при непосредственном общении).

Восприятие и понимание на слух учебных текстов, построенных на изученном языковом материале, в соответствии с поставленной коммуникативной задачей: с пониманием основного содержания, с пониманием запрашиваемой информации (при опосредованном общении).

Аудирование с пониманием основного содержания текста предполагает определение основной темы и главных фактов/событий в воспринимаемом на слух тексте с опорой на иллюстрации и с использованием языковой, в том числе контекстуальной, догадки.

Аудирование с пониманием запрашиваемой информации предполагает выделение из воспринимаемого на слух тексте и понимание информации фактического характера с опорой на иллюстрации и с использованием языковой, в том числе контекстуальной, догадки.

Тексты для аудирования: диалог, высказывания собеседников в ситуациях повседневного общения, рассказ, сказка.

*Смысловое чтение*

Чтение вслух учебных текстов, построенных на изученном языковом материале, с соблюдением правил чтения и соответствующей интонацией; понимание прочитанного.

Тексты для чтения вслух: диалог, рассказ, сказка.

Чтение про себя учебных текстов, построенных на изученном языковом материале, с различной глубиной проникновения в их содержание в зависимости от поставленной коммуникативной задачи: с пониманием основного содержания, с пониманием запрашиваемой информации.



Чтение с пониманием основного содержания текста предполагает определение основной темы и главных фактов/событий в прочитанном тексте с опорой и без опоры на иллюстрации и с использованием с использованием языковой, в том числе контекстуальной, догадки.

Чтение с пониманием запрашиваемой информации предполагает нахождение в прочитанном тексте и понимание запрашиваемой информации фактического характера с опорой и без опоры на иллюстрации, а также с использованием языковой, в том числе контекстуальной, догадки.

Тексты для чтения: диалог, рассказ, сказка, электронное сообщение личного характера.

### *Письмо*

Списывание текста; выписывание из текста слов, словосочетаний, предложений; вставка пропущенного слова в предложение в соответствии с решаемой коммуникативной/учебной задачей.

Создание подписей к картинкам, фотографиям с пояснением, что на них изображено.

Заполнение анкет и формуляров с указанием личной информации (имя, фамилия, возраст, страна проживания, любимые занятия) в соответствии с нормами, принятыми в стране/странах изучаемого языка.

Написание с опорой на образец поздравлений с праздниками (с днём рождения, Новым годом, Рождеством) с выражением пожеланий.

## **Языковые знания и навыки**

### *Фонетическая сторона речи*

Буквы английского алфавита. Фонетически корректное озвучивание букв английского алфавита.

Нормы произношения: долгота и краткость гласных, правильное отсутствие оглушения звонких согласных в конце слога или слова, отсутствие смягчения согласных перед гласными. Связующее «r» (*there is/there are*).

Ритмико-интонационные особенности повествовательного, побудительного и вопросительного (общий и специальный вопрос) предложений.

Различение на слух и адекватное, без ошибок произнесение слов с соблюдением правильного ударения и фраз/предложений с соблюдением их ритмико-интонационных особенностей.

Чтение гласных в открытом и закрытом слоге в односложных словах, чтения гласных в третьем типе слога (гласная + r); согласных, основных звукобуквенных сочетаний, в частности сложных сочетаний букв (например, *tion, ight*) в односложных, двусложных и многосложных словах.

Вычленение некоторых звукобуквенных сочетаний при анализе изученных слов.

Чтение новых слов согласно основным правилам чтения с использованием полной или частичной транскрипции.

Знаки английской транскрипции; отличие их от букв английского алфавита. Фонетически корректное озвучивание знаков транскрипции.

#### *Графика, орфография и пунктуация*

Правильное написание изученных слов.

Правильная расстановка знаков препинания: точки, вопросительного и восклицательного знаков в конце предложения; правильное использование знака апострофа в сокращённых формах глагола-связки, вспомогательного и модального глаголов, существительных в притяжательном падеже.

#### *Лексическая сторона речи*

Распознавание в письменном и звучащем тексте и употребление в устной

и письменной речи не менее 350 лексических единиц (слов, словосочетаний, речевых клише), обслуживающих ситуации общения в рамках тематического содержания речи для 3 класса, включая 200 лексических единиц, усвоенных на первом году обучения.

Распознавание и употребление в устной и письменной речи слов, образованных с использованием основных способов словообразования: аффиксации (образование числительных с помощью суффиксов *-teen, -ty, -th*) и словосложения (*sportsman*).

Распознавание в устной и письменной речи интернациональных слов (*doctor, film*) с помощью языковой догадки.

#### *Грамматическая сторона речи*

Распознавание в письменном и звучащем тексте и употребление в устной и письменной речи родственных слов с использованием основных способов словообразования: аффиксации (суффиксы числительных *-teen, -ty, -th*) и словосложения (*football, snowman*).

Предложения с начальным *There + to be* в Past Simple Tense (*There was an old house near the river*).

Побудительные предложения в отрицательной (*Don't talk, please.*) форме.

Правильные и неправильные глаголы в Past Simple Tense в повествовательных (утвердительных и отрицательных) и вопросительных (общий и специальный вопросы) предложениях.

Конструкция *I'd like to ... (I'd like to read this book.)*.

Конструкции с глаголами на *-ing*: *to like/enjoy doing smth (I like riding my bike.)*.

Существительные в притяжательном падеже (*Possessive Case; Ann's dress, children's toys, boys' books*).

Слова, выражающие количество с исчисляемыми и неисчисляемыми существительными (*much/many/a lot of*).

Личные местоимения в объектном (*me, you, him/her/it, us, them*) падеже. Указательные местоимения (*this – these; that – those*). Неопределённые местоимения (*some/any*) в повествовательных и вопросительных предложениях (*Have you got any friends? – Yes, I've got some.*).

Наречия частотности (*usually, often*).

Количественные числительные (13–100). Порядковые числительные (1–30).

Вопросительные слова (*when, whose, why*).

Предлоги места (*next to, in front of, behind*), направления (*to*), времени (*at, in, on* в выражениях *at 5 o'clock, in the morning, on Monday*).

### **Социокультурные знания и умения**

Знание и использование некоторых социокультурных элементов речевого поведенческого этикета, принятого в стране/странах изучаемого языка, в некоторых ситуациях общения: приветствие, прощание, знакомство, выражение благодарности, извинение, поздравление с днём рождения, Новым годом, Рождеством.

Знание произведений детского фольклора (рифмовок, стихов, песенок), персонажей детских книг.

Краткое представление своей страны и страны/стран изучаемого языка (названия родной страны и страны/стран изучаемого языка и их столиц, название родного города/села; цвета национальных флагов).

### **Компенсаторные умения**

Использование при чтении и аудировании языковой, в том числе контекстуальной, догадки.

Использование в качестве опоры при порождении собственных высказываний ключевых слов, вопросов; иллюстраций.

Игнорирование информации, не являющейся необходимой для понимания основного содержания прочитанного/прослушанного текста или для нахождения в тексте запрашиваемой информации.

## **4 КЛАСС**

## **Тематическое содержание речи**

*Мир моего «я».* Моя семья. Мой день рождения, подарки. Моя любимая еда. Мой день (распорядок дня, домашние обязанности).

*Мир моих увлечений.* Любимая игрушка, игра. Мой питомец. Любимые занятия. Занятия спортом. Любимая сказка/история/рассказ. Выходной день. Каникулы.

*Мир вокруг меня.* Моя комната (квартира, дом), предметы мебели и интерьера. Моя школа, любимые учебные предметы. Мои друзья, их внешность и черты характера. Моя малая родина (город, село). Путешествия. Дикая и домашние животные. Погода. Времена года (месяцы). Покупки.

*Родная страна и страны изучаемого языка.* Россия и страна/страны изучаемого языка. Их столицы, основные достопримечательности и интересные факты. Произведения детского фольклора. Литературные персонажи детских книг. Праздники родной страны и страны/стран изучаемого языка.

## **Коммуникативные умения**

### *Говорение*

Коммуникативные умения диалогической речи.

Ведение с опорой на речевые ситуации, ключевые слова и (или) иллюстрации с соблюдением норм речевого этикета, принятых в стране/странах изучаемого языка:

диалога этикетного характера: приветствие, ответ на приветствие; завершение разговора (в том числе по телефону), прощание; знакомство с собеседником; поздравление с праздником, выражение благодарности за поздравление; выражение извинения;

диалога – побуждения к действию: обращение к собеседнику с просьбой, вежливое согласие выполнить просьбу; приглашение собеседника к совместной деятельности, вежливое согласие/несогласие на предложение собеседника;

диалога-расспроса: запрашивание интересующей информации; сообщение фактической информации, ответы на вопросы собеседника.

Коммуникативные умения монологической речи.

Создание с опорой на ключевые слова, вопросы и (или) иллюстрации устных монологических высказываний: описание предмета, внешности и одежды, черт характера реального человека или литературного персонажа; рассказ/сообщение (повествование) с опорой на ключевые слова, вопросы и (или) иллюстрации.

Создание устных монологических высказываний в рамках тематического содержания речи по образцу (с выражением своего отношения к предмету речи).

Пересказ основного содержания прочитанного текста с опорой на ключевые слова, вопросы, план и (или) иллюстрации.

Краткое устное изложение результатов выполненного несложного проектного задания.

#### *Аудирование*

Коммуникативные умения аудирования.

Понимание на слух речи учителя и других обучающихся и вербальная/невербальная реакция на услышанное (при непосредственном общении).

Восприятие и понимание на слух учебных и адаптированных аутентичных текстов, построенных на изученном языковом материале, в соответствии с поставленной коммуникативной задачей: с пониманием основного содержания, с пониманием запрашиваемой информации (при опосредованном общении).

Аудирование с пониманием основного содержания текста предполагает умение определять основную тему и главные факты/события в воспринимаемом на слух тексте с опорой и без опоры на иллюстрации и с использованием языковой, в том числе контекстуальной, догадки.

Аудирование с пониманием запрашиваемой информации предполагает умение выделять запрашиваемую информацию фактического характера с опорой и без опоры на иллюстрации, а также с использованием языковой, в том числе контекстуальной, догадки.

Тексты для аудирования: диалог, высказывания собеседников в ситуациях повседневного общения, рассказ, сказка, сообщение информационного характера.

#### *Смысловое чтение*

Чтение вслух учебных текстов с соблюдением правил чтения и соответствующей интонацией, понимание прочитанного.

Тексты для чтения вслух: диалог, рассказ, сказка.

Чтение про себя учебных текстов, построенных на изученном языковом материале, с различной глубиной проникновения в их содержание в зависимости от поставленной коммуникативной задачи: с пониманием основного содержания, с пониманием запрашиваемой информации.

Чтение с пониманием основного содержания текста предполагает определение основной темы и главных фактов/событий в прочитанном тексте

с опорой и без опоры на иллюстрации, с использованием языковой, в том числе контекстуальной, догадки.

Чтение с пониманием запрашиваемой информации предполагает нахождение в прочитанном тексте и понимание запрашиваемой информации фактического характера с опорой и без опоры на иллюстрации, с использованием языковой, в том числе контекстуальной, догадки.

Смысловое чтение про себя учебных и адаптированных аутентичных текстов, содержащих отдельные незнакомые слова, понимание основного содержания (тема, главная мысль, главные факты/события) текста с опорой и без опоры на иллюстрации и с использованием языковой догадки, в том числе контекстуальной.

Прогнозирование содержания текста на основе заголовка

Чтение не сплошных текстов (таблиц, диаграмм) и понимание представленной в них информации.

Тексты для чтения: диалог, рассказ, сказка, электронное сообщение личного характера, текст научно-популярного характера, стихотворение.

*Письмо*

Выписывание из текста слов, словосочетаний, предложений; вставка пропущенных букв в слово или слов в предложение в соответствии с решаемой коммуникативной/учебной задачей.

Заполнение простых анкет и формуляров с указанием личной информации (имя, фамилия, возраст, место жительства (страна проживания, город), любимые занятия) в соответствии с нормами, принятыми в стране/странах изучаемого языка.

Написание с опорой на образец поздравления с праздниками (с днём рождения, Новым годом, Рождеством) с выражением пожеланий.

Написание электронного сообщения личного характера с опорой на образец.

## **Языковые знания и навыки**

*Фонетическая сторона речи*

Нормы произношения: долгота и краткость гласных, отсутствие оглушения звонких согласных в конце слога или слова, отсутствие смягчения согласных перед гласными. Связующее «r» (*there is/there are*).

Ритмико-интонационные особенности повествовательного, побудительного и вопросительного (общий и специальный вопрос) предложений.

Различение на слух и адекватное, без ошибок, ведущих к сбою в коммуникации, произнесение слов с соблюдением правильного ударения и фраз с соблюдением их ритмико-интонационных особенностей, в том числе

соблюдение правила отсутствия ударения на служебных словах; интонации перечисления.

Правила чтения: гласных в открытом и закрытом слоге в односложных словах, гласных в третьем типе слога (гласная + *r*); согласных; основных звукобуквенных сочетаний, в частности сложных сочетаний букв (например, *tion, ight*) в односложных, двусложных и многосложных словах.

Вычленение некоторых звукобуквенных сочетаний при анализе изученных слов.

Чтение новых слов согласно основным правилам чтения с использованием полной или частичной транскрипции, по аналогии.

Знаки английской транскрипции; отличие их от букв английского алфавита. Фонетически корректное озвучивание знаков транскрипции.

*Графика, орфография и пунктуация.*

Правильное написание изученных слов. Правильная расстановка знаков препинания: точки, вопросительного и восклицательного знака в конце предложения; запятой при обращении и перечислении; правильное использование знака апострофа в сокращённых формах глагола-связки, вспомогательного и модального глаголов, существительных в притяжательном падеже (Possessive Case).

*Лексическая сторона речи*

Распознавание в письменном и звучащем тексте и употребление в устной и письменной речи не менее 500 лексических единиц (слов, словосочетаний, речевых клише), обслуживающих ситуации общения в рамках тематического содержания речи для 4 класса, включая 350 лексических единиц, усвоенных в предыдущие два года обучения.

Распознавание и образование в устной и письменной речи родственных слов с использованием основных способов словообразования: аффиксации (образование существительных с помощью суффиксов *-er/-or, -ist* (*worker, actor, artist*) и конверсии (*to play – a play*).

Использование языковой догадки для распознавания интернациональных слов (*pilot, film*).

*Грамматическая сторона речи*

Распознавание в письменном и звучащем тексте и употребление в устной и письменной речи изученных морфологических форм и синтаксических конструкций английского языка.

Глаголы в Present/Past Simple Tense, Present Continuous Tense в повествовательных (утвердительных и отрицательных) и вопросительных (общий и специальный вопросы) предложениях.

Модальные глаголы *must* и *have to*.

Конструкция *to be going to* и Future Simple Tense для выражения будущего действия (*I am going to have my birthday party on Saturday. Wait, I'll help you.*).

Отрицательное местоимение *no*.

Степени сравнения прилагательных (формы, образованные по правилу и исключения: *good – better – (the) best, bad – worse – (the) worst*).

Наречия времени.

Обозначение даты и года. Обозначение времени (*5 o'clock; 3 am, 2 pm*).

### **Социокультурные знания и умения**

Знание и использование некоторых социокультурных элементов речевого поведенческого этикета, принятого в стране/странах изучаемого языка, в некоторых ситуациях общения: приветствие, прощание, знакомство, выражение благодарности, извинение, поздравление с днём рождения, Новым годом, Рождеством, разговор по телефону).

Знание произведений детского фольклора (рифмовок, стихов, песенок), персонажей детских книг.

Краткое представление своей страны и страны/стран изучаемого языка на (названия стран и их столиц, название родного города/села; цвета национальных флагов; основные достопримечательности).

### **Компенсаторные умения**

Использование при чтении и аудировании языковой догадки (умения понять значение незнакомого слова или новое значение знакомого слова из контекста).

Использование в качестве опоры при порождении собственных высказываний ключевых слов, вопросов; картинок, фотографий.

Прогнозирование содержания текста для чтения на основе заголовка.

Игнорирование информации, не являющейся необходимой для понимания основного содержания прочитанного/прослушанного текста или для нахождения в тексте запрашиваемой информации.



# ПЛАНИРУЕМЫЕ РЕЗУЛЬТАТЫ ОСВОЕНИЯ ПРОГРАММЫ ПО ИНОСТРАННОМУ (АНГЛИЙСКОМУ) ЯЗЫКУ НА УРОВНЕ НАЧАЛЬНОГО ОБЩЕГО ОБРАЗОВАНИЯ

## ЛИЧНОСТНЫЕ РЕЗУЛЬТАТЫ

Личностные результаты освоения программы по иностранному (английскому) языку на уровне начального общего образования достигаются в единстве учебной и воспитательной деятельности в соответствии с традиционными российскими социокультурными и духовно-нравственными ценностями, принятыми в обществе правилами и нормами поведения и способствуют процессам самопознания, самовоспитания и саморазвития, формирования внутренней позиции личности.

В результате изучения иностранного (английского) языка на уровне начального общего образования у обучающегося будут сформированы следующие личностные результаты:

### **1) гражданско-патриотического воспитания:**

- становление ценностного отношения к своей Родине – России;
- осознание своей этнокультурной и российской гражданской идентичности;
- сопричастность к прошлому, настоящему и будущему своей страны и родного края;
- уважение к своему и другим народам;
- первоначальные представления о человеке как члене общества, о правах и ответственности, уважении и достоинстве человека, о нравственно-этических нормах поведения и правилах межличностных отношений.

### **2) духовно-нравственного воспитания:**

- признание индивидуальности каждого человека;
- проявление сопереживания, уважения и доброжелательности;
- неприятие любых форм поведения, направленных на причинение физического и морального вреда другим людям.

### **3) эстетического воспитания:**

- уважительное отношение и интерес к художественной культуре, восприимчивость к разным видам искусства, традициям и творчеству своего и других народов;
- стремление к самовыражению в разных видах художественной деятельности.

### **4) физического воспитания, формирования культуры здоровья и эмоционального благополучия:**

- соблюдение правил здорового и безопасного (для себя и других людей) образа жизни в окружающей среде (в том числе информационной);
- бережное отношение к физическому и психическому здоровью.

#### **5) трудового воспитания:**

- осознание ценности труда в жизни человека и общества, ответственное потребление и бережное отношение к результатам труда, навыки участия в различных видах трудовой деятельности, интерес к различным профессиям.

#### **6) экологического воспитания:**

- бережное отношение к природе;
- неприятие действий, приносящих ей вред.

#### **7) ценности научного познания:**

- первоначальные представления о научной картине мира;
- познавательные интересы, активность, инициативность, любознательность и самостоятельность в познании.

## **МЕТАПРЕДМЕТНЫЕ РЕЗУЛЬТАТЫ**

В результате изучения иностранного (английского) языка на уровне начального общего образования у обучающегося будут сформированы познавательные универсальные учебные действия, коммуникативные универсальные учебные действия, регулятивные универсальные учебные действия, совместная деятельность.

### **Познавательные универсальные учебные действия**

#### **Базовые логические действия:**

- сравнивать объекты, устанавливать основания для сравнения, устанавливать аналогии;
- объединять части объекта (объекты) по определённому признаку;
- определять существенный признак для классификации, классифицировать предложенные объекты;
- находить закономерности и противоречия в рассматриваемых фактах, данных и наблюдениях на основе предложенного педагогическим работником алгоритма;
- выявлять недостаток информации для решения учебной (практической) задачи на основе предложенного алгоритма;

- устанавливать причинно-следственные связи в ситуациях, поддающихся непосредственному наблюдению или знакомых по опыту, делать выводы.

#### **Базовые исследовательские действия:**

- определять разрыв между реальным и желательным состоянием объекта (ситуации) на основе предложенных педагогическим работником вопросов;
- с помощью педагогического работника формулировать цель, планировать изменения объекта, ситуации;
- сравнивать несколько вариантов решения задачи, выбирать наиболее подходящий (на основе предложенных критериев);
- проводить по предложенному плану опыт, несложное исследование по установлению особенностей объекта изучения и связей между объектами (часть целое, причина следствие);
- формулировать выводы и подкреплять их доказательствами на основе результатов проведенного наблюдения (опыта, измерения, классификации, сравнения, исследования);
- прогнозировать возможное развитие процессов, событий и их последствия в аналогичных или сходных ситуациях.

#### **Работа с информацией:**

- выбирать источник получения информации;
- согласно заданному алгоритму находить в предложенном источнике информацию, представленную в явном виде;
- распознавать достоверную и недостоверную информацию самостоятельно или на основании предложенного педагогическим работником способа её проверки;
- соблюдать с помощью взрослых (педагогических работников, родителей (законных представителей) несовершеннолетних обучающихся) правила информационной безопасности при поиске информации в Интернете;
- анализировать и создавать текстовую, видео, графическую, звуковую, информацию в соответствии с учебной задачей;
- самостоятельно создавать схемы, таблицы для представления информации.

#### **Коммуникативные универсальные учебные действия**

- воспринимать и формулировать суждения, выражать эмоции в соответствии с целями и условиями общения в знакомой среде;

- проявлять уважительное отношение к собеседнику, соблюдать правила ведения диалога и дискуссии;
- признавать возможность существования разных точек зрения;
- корректно и аргументированно высказывать своё мнение;
- строить речевое высказывание в соответствии с поставленной задачей;
- создавать устные и письменные тексты (описание, рассуждение, повествование);
- готовить небольшие публичные выступления;
- подбирать иллюстративный материал (рисунки, фото, плакаты) к тексту выступления.

## **Регулятивные универсальные учебные действия**

### **Самоорганизация:**

- планировать действия по решению учебной задачи для получения результата;
- выстраивать последовательность выбранных действий.

### **Совместная деятельность**

- формулировать краткосрочные и долгосрочные цели (индивидуальные с учётом участия в коллективных задачах) в стандартной (типовой) ситуации на основе предложенного формата планирования, распределения промежуточных шагов и сроков;
- принимать цель совместной деятельности, коллективно строить действия по её достижению: распределять роли, договариваться, обсуждать процесс и результат совместной работы;
- проявлять готовность руководить, выполнять поручения, подчиняться;
- ответственно выполнять свою часть работы;
- оценивать свой вклад в общий результат;
- выполнять совместные проектные задания с опорой на предложенные образцы.

## **ПРЕДМЕТНЫЕ РЕЗУЛЬТАТЫ**

Предметные результаты по учебному предмету «Иностранный (английский) язык» предметной области «Иностранный язык» должны быть ориентированы на применение знаний, умений и навыков в типичных учебных ситуациях и реальных жизненных условиях, отражать

сформированность иноязычной коммуникативной компетенции на элементарном уровне в совокупности её составляющих – речевой, языковой, социокультурной, компенсаторной, метапредметной (учебно-познавательной).

К концу обучения во **2 классе** обучающийся получит следующие предметные результаты:

### **Коммуникативные умения**

#### *Говорение:*

вести разные виды диалогов (диалог этикетного характера, диалог-расспрос) в стандартных ситуациях неофициального общения, используя вербальные и (или) зрительные опоры в рамках изучаемой тематики с соблюдением норм речевого этикета, принятого в стране/странах изучаемого языка (не менее 3 реплик со стороны каждого собеседника);

создавать устные связные монологические высказывания объёмом не менее 3 фраз в рамках изучаемой тематики с опорой на картинки, фотографии и (или) ключевые слова, вопросы.

#### *Аудирование:*

воспринимать на слух и понимать речь учителя и других обучающихся;

воспринимать на слух и понимать учебные тексты, построенные на изученном языковом материале, с разной глубиной проникновения в их содержание в зависимости от поставленной коммуникативной задачи: с пониманием основного содержания, с пониманием запрашиваемой информации фактического характера, используя зрительные опоры и языковую догадку (время звучания текста/текстов для аудирования – до 40 секунд).

#### *Смысловое чтение:*

читать вслух учебные тексты объёмом до 60 слов, построенные на изученном языковом материале, с соблюдением правил чтения и соответствующей интонации, демонстрируя понимание прочитанного;

читать про себя и понимать учебные тексты, построенные на изученном языковом материале, с различной глубиной проникновения в их содержание в зависимости от поставленной коммуникативной задачи: с пониманием основного содержания, с пониманием запрашиваемой информации, используя зрительные опоры и языковую догадку (объём текста для чтения – до 80 слов).

#### *Письмо:*

заполнять простые формуляры, сообщая о себе основные сведения, в соответствии с нормами, принятыми в стране/странах изучаемого языка;

писать с опорой на образец короткие поздравления с праздниками (с днём рождения, Новым годом).

### **Языковые знания и навыки**

#### *Фонетическая сторона речи:*

знать буквы алфавита английского языка в правильной последовательности, фонетически корректно их озвучивать и графически корректно воспроизводить (полупечатное написание букв, буквосочетаний, слов);

применять правила чтения гласных в открытом и закрытом слоге в односложных словах, вычленять некоторые звукобуквенные сочетания при анализе знакомых слов; озвучивать транскрипционные знаки, отличать их от букв;

читать новые слова согласно основным правилам чтения;

различать на слух и правильно произносить слова и фразы/предложения с соблюдением их ритмико-интонационных особенностей.

#### *Графика, орфография и пунктуация:*

правильно писать изученные слова;

заполнять пропуски словами; дописывать предложения;

правильно расставлять знаки препинания (точка, вопросительный и восклицательный знаки в конце предложения) и использовать знак апострофа в сокращённых формах глагола-связки, вспомогательного и модального глаголов.

#### *Лексическая сторона речи:*

распознавать и употреблять в устной и письменной речи не менее 200 лексических единиц (слов, словосочетаний, речевых клише), обслуживающих ситуации общения в рамках тематики, предусмотренной на первом году обучения;

использовать языковую догадку в распознавании интернациональных слов.

#### *Грамматическая сторона речи:*

распознавать и употреблять в устной и письменной речи различные коммуникативные типы предложений: повествовательные (утвердительные, отрицательные), вопросительные (общий, специальный, вопросы), побудительные (в утвердительной форме);

распознавать и употреблять нераспространённые и распространённые простые предложения;

распознавать и употреблять в устной и письменной речи предложения с начальным It;

распознавать и употреблять в устной и письменной речи предложения с начальным *There + to be* в Present Simple Tense;

распознавать и употреблять в устной и письменной речи простые предложения с простым глагольным сказуемым (*He speaks English.*);

распознавать и употреблять в устной и письменной речи предложения с составным глагольным сказуемым (*I want to dance. She can skate well.*);

распознавать и употреблять в устной и письменной речи предложения с глаголом-связкой *to be* в Present Simple Tense в составе таких фраз, как *I'm Dima, I'm eight. I'm fine. I'm sorry. It's... Is it.? What's ...?*;

распознавать и употреблять в устной и письменной речи предложения с краткими глагольными формами;

распознавать и употреблять в устной и письменной речи повелительное наклонение: побудительные предложения в утвердительной форме (*Come in, please.*);

распознавать и употреблять в устной и письменной речи настоящее простое время (Present Simple Tense) в повествовательных (утвердительных и отрицательных) и вопросительных (общий и специальный вопрос) предложениях;

распознавать и употреблять в устной и письменной речи глагольную конструкцию *have got* (*I've got ... Have you got ...?*);

распознавать и употреблять в устной и письменной речи модальный глагол *can/can't* для выражения умения (*I can ride a bike.*) и отсутствия умения (*I can't ride a bike.*); *can* для получения разрешения (*Can I go out?*);

распознавать и употреблять в устной и письменной речи неопределённый, определённый и нулевой артикль с существительными (наиболее распространённые случаи употребления);

распознавать и употреблять в устной и письменной речи множественное число существительных, образованное по правилам и исключения: *a pen – pens; a man – men*;

распознавать и употреблять в устной и письменной речи личные и притяжательные местоимения;

распознавать и употреблять в устной и письменной речи указательные местоимения *this – these*;

распознавать и употреблять в устной и письменной речи количественные числительные (1–12);

распознавать и употреблять в устной и письменной речи вопросительные слова *who, what, how, where, how many*;

распознавать и употреблять в устной и письменной речи предлоги места *on, in, near, under*;

распознавать и употреблять в устной и письменной речи союзы *and* и *but* (при однородных членах).

### **Социокультурные знания и умения:**

владеть отдельными социокультурными элементами речевого поведенческого этикета, принятыми в англоязычной среде, в некоторых ситуациях общения: приветствие, прощание, знакомство, выражение благодарности, извинение, поздравление с днём рождения, Новым годом, Рождеством;

знать названия родной страны и страны/стран изучаемого языка и их столиц.

К концу обучения в *3 классе* обучающийся получит следующие предметные результаты:

### **Коммуникативные умения**

#### *Говорение:*

вести разные виды диалогов (диалог этикетного характера, диалог-побуждение, диалог-расспрос) в стандартных ситуациях неофициального общения, с вербальными и (или) зрительными опорами в рамках изучаемой тематики с соблюдением норм речевого этикета, принятого в стране/странах изучаемого языка (не менее 4 реплик со стороны каждого собеседника);

создавать устные связные монологические высказывания (описание; повествование/рассказ) в рамках изучаемой тематики объёмом не менее 4 фраз с вербальными и (или) зрительными опорами;

передавать основное содержание прочитанного текста с вербальными и (или) зрительными опорами (объём монологического высказывания – не менее 4 фраз).

#### *Аудирование:*

воспринимать на слух и понимать речь учителя и других обучающихся вербально/невербально реагировать на услышанное;

воспринимать на слух и понимать учебные тексты, построенные на изученном языковом материале, с разной глубиной проникновения в их содержание в зависимости от поставленной коммуникативной задачи: с пониманием основного содержания, с пониманием запрашиваемой информации фактического характера, со зрительной опорой и с использованием языковой, в том числе контекстуальной, догадки (время звучания текста/текстов для аудирования – до 1 минуты).

#### *Смысловое чтение:*

читать вслух учебные тексты объёмом до 70 слов, построенные на изученном языковом материале, с соблюдением правил чтения и соответствующей интонацией, демонстрируя понимание прочитанного;



читать про себя и понимать учебные тексты, содержащие отдельные незнакомые слова, с различной глубиной проникновения в их содержание в зависимости от поставленной коммуникативной задачи: с пониманием основного содержания, с пониманием запрашиваемой информации, со зрительной опорой и без опоры, а также с использованием языковой, в том числе контекстуальной, догадки (объем текста/текстов для чтения – до 130 слов).

*Письмо:*

заполнять анкеты и формуляры с указанием личной информации: имя, фамилия, возраст, страна проживания, любимые занятия и другое;

писать с опорой на образец поздравления с днем рождения, Новым годом, Рождеством с выражением пожеланий;

создавать подписи к иллюстрациям с пояснением, что на них изображено.

**Языковые знания и навыки**

*Фонетическая сторона речи:*

применять правила чтения гласных в третьем типе слога (гласная + *r*);

применять правила чтения сложных сочетаний букв (например, *-tion, -ight*) в односложных, двусложных и многосложных словах (*international, night*);

читать новые слова согласно основным правилам чтения;

различать на слух и правильно произносить слова и фразы/предложения с соблюдением их ритмико-интонационных особенностей.

*Графика, орфография и пунктуация:*

правильно писать изученные слова;

правильно расставлять знаки препинания (точка, вопросительный и восклицательный знаки в конце предложения, апостроф).

*Лексическая сторона речи:*

распознавать и употреблять в устной и письменной речи не менее 350 лексических единиц (слов, словосочетаний, речевых клише), включая 200 лексических единиц, освоенных на первом году обучения;

распознавать и образовывать родственные слова с использованием основных способов словообразования: аффиксации (суффиксы числительных *-teen, -ty, -th*) и словосложения (*football, snowman*).

*Грамматическая сторона речи:*

распознавать и употреблять в устной и письменной речи побудительные предложения в отрицательной форме (*Don't talk, please.*);

распознавать и употреблять в устной и письменной речи предложения с начальным *There + to be* в Past Simple Tense (*There was a bridge across the river. There were mountains in the south.*);

распознавать и употреблять в устной и письменной речи конструкции с глаголами на *-ing: to like/enjoy doing something*;

распознавать и употреблять в устной и письменной речи конструкцию *I'd like to ...*;

распознавать и употреблять в устной и письменной речи правильные и неправильные глаголы в Past Simple Tense в повествовательных (утвердительных и отрицательных) и вопросительных (общий и специальный вопрос) предложениях;

распознавать и употреблять в устной и письменной речи существительные в притяжательном падеже (Possessive Case);

распознавать и употреблять в устной и письменной речи слова, выражающие количество с исчисляемыми и неисчисляемыми существительными (*much/many/a lot of*);

распознавать и употреблять в устной и письменной речи наречия частотности *usually, often*;

распознавать и употреблять в устной и письменной речи личные местоимения в объектном падеже;

распознавать и употреблять в устной и письменной речи указательные местоимения *that – those*;

распознавать и употреблять в устной и письменной речи неопределённые местоимения *some/any* в повествовательных и вопросительных предложениях;

распознавать и употреблять в устной и письменной речи вопросительные слова *when, whose, why*;

распознавать и употреблять в устной и письменной речи количественные числительные (13–100);

распознавать и употреблять в устной и письменной речи порядковые числительные (1–30);

распознавать и употреблять в устной и письменной речи предлог направления движения *to* (*We went to Moscow last year.*);

распознавать и употреблять в устной и письменной речи предлоги места *next to, in front of, behind*;

распознавать и употреблять в устной и письменной речи предлоги времени: *at, in, on* в выражениях *at 4 o'clock, in the morning, on Monday*.

**Социокультурные знания и умения:**

владеть социокультурными элементами речевого поведенческого этикета, принятыми в англоязычной среде, в некоторых ситуациях общения (приветствие, прощание, знакомство, просьба, выражение благодарности, извинение, поздравление с днём рождения, Новым годом, Рождеством);

кратко представлять свою страну и страну/страны изучаемого языка на английском языке.

К концу обучения в *4 классе* обучающийся получит следующие предметные результаты:

### **Коммуникативные умения**

#### *Говорение:*

вести разные виды диалогов (диалог этикетного характера, диалог-побуждение, диалог-расспрос) на основе вербальных и (или) зрительных опор с соблюдением норм речевого этикета, принятого в стране/странах изучаемого языка (не менее 4–5 реплик со стороны каждого собеседника);

вести диалог – разговор по телефону с опорой на картинки, фотографии и (или) ключевые слова в стандартных ситуациях неофициального общения с соблюдением норм речевого этикета в объёме не менее 4–5 реплик со стороны каждого собеседника;

создавать устные связные монологические высказывания (описание, рассуждение; повествование/сообщение) с вербальными и (или) зрительными опорами в рамках тематического содержания речи для 4 класса (объём монологического высказывания – не менее 4–5 фраз);

создавать устные связные монологические высказывания по образцу; выражать своё отношение к предмету речи;

передавать основное содержание прочитанного текста с вербальными и (или) зрительными опорами в объёме не менее 4–5 фраз.

представлять результаты выполненной проектной работы, в том числе подбирая иллюстративный материал (рисунки, фото) к тексту выступления, в объёме не менее 4–5 фраз.

#### *Аудирование:*

воспринимать на слух и понимать речь учителя и других обучающихся, вербально/невербально реагировать на услышанное;

воспринимать на слух и понимать учебные и адаптированные аутентичные тексты, построенные на изученном языковом материале, с разной глубиной проникновения в их содержание в зависимости от поставленной коммуникативной задачи: с пониманием основного содержания, с пониманием запрашиваемой информации фактического характера со зрительной опорой и с использованием языковой, в том числе

контекстуальной, догадки (время звучания текста/текстов для аудирования – до 1 минуты).

*Смысловое чтение:*

читать вслух учебные тексты объёмом до 70 слов, построенные на изученном языковом материале, с соблюдением правил чтения и соответствующей интонацией, демонстрируя понимание прочитанного;

читать про себя тексты, содержащие отдельные незнакомые слова, с различной глубиной проникновения в их содержание в зависимости от поставленной коммуникативной задачи: с пониманием основного содержания, с пониманием запрашиваемой информации, со зрительной опорой и без опоры, с использованием языковой, в том числе контекстуальной, догадки (объём текста/текстов для чтения – до 160 слов;

прогнозировать содержание текста на основе заголовка;

читать про себя несплошные тексты (таблицы, диаграммы и другое) и понимать представленную в них информацию.

*Письмо:*

заполнять анкеты и формуляры с указанием личной информации: имя, фамилия, возраст, место жительства (страна проживания, город), любимые занятия и другое;

писать с опорой на образец поздравления с днем рождения, Новым годом, Рождеством с выражением пожеланий;

писать с опорой на образец электронное сообщение личного характера (объём сообщения – до 50 слов).

**Языковые знания и навыки**

*Фонетическая сторона речи:*

читать новые слова согласно основным правилам чтения;

различать на слух и правильно произносить слова и фразы/предложения с соблюдением их ритмико-интонационных особенностей.

*Графика, орфография и пунктуация:*

правильно писать изученные слова;

правильно расставлять знаки препинания (точка, вопросительный и восклицательный знаки в конце предложения, апостроф, запятая при перечислении).

*Лексическая сторона речи:*

распознавать и употреблять в устной и письменной речи не менее 500 лексических единиц (слов, словосочетаний, речевых клише), включая 350 лексических единиц, освоенных в предшествующие годы обучения;

распознавать и образовывать родственные слова с использованием основных способов словообразования: аффиксации (суффиксы *-er/-or, -ist*: *teacher, actor, artist*), словосложения (*blackboard*), конверсии (*to play – a play*).

*Грамматическая сторона речи:*

распознавать и употреблять в устной и письменной речи Present Continuous Tense в повествовательных (утвердительных и отрицательных), вопросительных (общий и специальный вопрос) предложениях;

распознавать и употреблять в устной и письменной речи конструкцию *to be going to* и Future Simple Tense для выражения будущего действия;

распознавать и употреблять в устной и письменной речи модальные глаголы долженствования *must* и *have to*;

распознавать и употреблять в устной и письменной речи отрицательное местоимение *no*;

распознавать и употреблять в устной и письменной речи степени сравнения прилагательных (формы, образованные по правилу и исключения: *good – better – (the) best, bad – worse – (the) worst*);

распознавать и употреблять в устной и письменной речи наречия времени;

распознавать и употреблять в устной и письменной речи обозначение даты и года;

распознавать и употреблять в устной и письменной речи обозначение времени.

### **Социокультурные знания и умения:**

владеть социокультурными элементами речевого поведенческого этикета, принятыми в англоязычной среде, в некоторых ситуациях общения (приветствие, прощание, знакомство, выражение благодарности, извинение, поздравление с днём рождения, Новым годом, Рождеством);

знать названия родной страны и страны/стран изучаемого языка;

знать некоторых литературных персонажей;

знать небольшие произведения детского фольклора (рифмовки, песни);

кратко представлять свою страну на иностранном языке в рамках изучаемой тематики.

## ТЕМАТИЧЕСКОЕ ПЛАНИРОВАНИЕ 2 КЛАСС

№ п/п	Наименование разделов и тем программы	Количество часов		Электронные (цифровые) образовательные ресурсы
		Всего	Контрольные работы	
<b>Раздел 1. Мир моего «я»</b>				
1.1	Приветствие\знакомство	3		<a href="http://old.prosv.ru/umk/spotlight">http://old.prosv.ru/umk/spotlight</a> <a href="https://resh.edu.ru/subject/lesson/4207/start/152095/">https://resh.edu.ru/subject/lesson/4207/start/152095/</a> <a href="https://edu.skysmart.ru/homework/new/583">https://edu.skysmart.ru/homework/new/583</a>
1.2	Моя семья	13		<a href="http://old.prosv.ru/umk/spotlight">http://old.prosv.ru/umk/spotlight</a> <a href="https://resh.edu.ru/subject/lesson/3473/start/291435/">https://resh.edu.ru/subject/lesson/3473/start/291435/</a> <a href="https://edu.skysmart.ru/homework/new/583">https://edu.skysmart.ru/homework/new/583</a>
1.3	Мой день рождения	4		<a href="http://old.prosv.ru/umk/spotlight">http://old.prosv.ru/umk/spotlight</a> <a href="https://resh.edu.ru/subject/lesson/4092/start/269909/">https://resh.edu.ru/subject/lesson/4092/start/269909/</a> <a href="https://edu.skysmart.ru/homework/new/583">https://edu.skysmart.ru/homework/new/583</a>
1.4	Моя любимая еда	5		<a href="http://old.prosv.ru/umk/spotlight">http://old.prosv.ru/umk/spotlight</a> <a href="https://resh.edu.ru/subject/lesson/5077/start/145491/">https://resh.edu.ru/subject/lesson/5077/start/145491/</a> <a href="https://edu.skysmart.ru/homework/new/583">https://edu.skysmart.ru/homework/new/583</a>
1.5	Обобщение и контроль	2	1	
Итого по разделу		27		
<b>Раздел 2. Мир моих увлечений</b>				
2.1	Мой любимый цвет, игрушка	7		<a href="http://old.prosv.ru/umk/spotlight">http://old.prosv.ru/umk/spotlight</a> <a href="https://resh.edu.ru/subject/lesson/5079/start/145554/">https://resh.edu.ru/subject/lesson/5079/start/145554/</a> <a href="https://edu.skysmart.ru/homework/new/583">https://edu.skysmart.ru/homework/new/583</a>
2.2	Любимые занятия	2		<a href="http://old.prosv.ru/umk/spotlight">http://old.prosv.ru/umk/spotlight</a> <a href="https://resh.edu.ru/subject/lesson/5082/start/153857/">https://resh.edu.ru/subject/lesson/5082/start/153857/</a> <a href="https://edu.skysmart.ru/homework/new/583">https://edu.skysmart.ru/homework/new/583</a>

2.3	Мой питомец	3		<a href="http://old.prosv.ru/umk/spotlight">http://old.prosv.ru/umk/spotlight</a> <a href="https://resh.edu.ru/subject/lesson/3657/start/145606/">https://resh.edu.ru/subject/lesson/3657/start/145606/</a> <a href="https://edu.skysmart.ru/homework/new/583">https://edu.skysmart.ru/homework/new/583</a>
2.4	Выходной день	3		<a href="http://old.prosv.ru/umk/spotlight">http://old.prosv.ru/umk/spotlight</a> <a href="https://resh.edu.ru/subject/lesson/5082/start/153857/">https://resh.edu.ru/subject/lesson/5082/start/153857/</a> <a href="https://edu.skysmart.ru/homework/new/583">https://edu.skysmart.ru/homework/new/583</a>
2.5	Обобщение и контроль	2	1	
Итого по разделу		17		
<b>Раздел 3. Мир вокруг меня</b>				
3.1	Моя школа	2		<a href="http://old.prosv.ru/umk/spotlight">http://old.prosv.ru/umk/spotlight</a> <a href="https://resh.edu.ru/subject/lesson/4170/start/291009/">https://resh.edu.ru/subject/lesson/4170/start/291009/</a> <a href="https://edu.skysmart.ru/homework/new/583">https://edu.skysmart.ru/homework/new/583</a>
3.2	Мои друзья	2		<a href="http://old.prosv.ru/umk/spotlight">http://old.prosv.ru/umk/spotlight</a> <a href="https://resh.edu.ru/subject/lesson/3505/start/">https://resh.edu.ru/subject/lesson/3505/start/</a> <a href="https://edu.skysmart.ru/homework/new/583">https://edu.skysmart.ru/homework/new/583</a>
3.3	Моя малая родина (город, село)	6		<a href="http://old.prosv.ru/umk/spotlight">http://old.prosv.ru/umk/spotlight</a> <a href="https://resh.edu.ru/subject/lesson/5083/start/154034/">https://resh.edu.ru/subject/lesson/5083/start/154034/</a> <a href="https://edu.skysmart.ru/homework/new/583">https://edu.skysmart.ru/homework/new/583</a>
3.4	Обобщение и контроль	2	1	
Итого по разделу		12		
<b>Раздел 4. Родная страна и страны изучаемого языка</b>				
4.1	Названия родной страны и страны/стран изучаемого языка; их столиц	2		<a href="http://old.prosv.ru/umk/spotlight">http://old.prosv.ru/umk/spotlight</a> <a href="https://resh.edu.ru/subject/lesson/4212/start/146050/">https://resh.edu.ru/subject/lesson/4212/start/146050/</a> <a href="https://edu.skysmart.ru/homework/new/583">https://edu.skysmart.ru/homework/new/583</a>
4.2	Произведения детского фольклора	1		<a href="http://old.prosv.ru/umk/spotlight">http://old.prosv.ru/umk/spotlight</a> <a href="https://resh.edu.ru/subject/lesson/6055/start/153125/">https://resh.edu.ru/subject/lesson/6055/start/153125/</a> <a href="https://edu.skysmart.ru/homework/new/583">https://edu.skysmart.ru/homework/new/583</a>
4.3	Литературные персонажи детских книг	5		<a href="http://old.prosv.ru/umk/spotlight">http://old.prosv.ru/umk/spotlight</a>

				<a href="https://resh.edu.ru/subject/lesson/6055/start/153125/">https://resh.edu.ru/subject/lesson/6055/start/153125/</a> <a href="https://edu.skysmart.ru/homework/new/583">https://edu.skysmart.ru/homework/new/583</a>
4.4	Праздники родной страны и страны/стран изучаемого языка	2		<a href="http://old.prosv.ru/umk/spotlight">http://old.prosv.ru/umk/spotlight</a> <a href="https://resh.edu.ru/subject/lesson/5076/start/291507/">https://resh.edu.ru/subject/lesson/5076/start/291507/</a> <a href="https://edu.skysmart.ru/homework/new/583">https://edu.skysmart.ru/homework/new/583</a>
4.5	Обобщение и контроль	2	2	
Итого по разделу		12		
ОБЩЕЕ КОЛИЧЕСТВО ЧАСОВ ПО ПРОГРАММЕ		68	5	



### 3 КЛАСС

№ п/п	Наименование разделов и тем программы	Количество часов		Электронные (цифровые) образовательные ресурсы
		Всего	Контрольные работы	
<b>Раздел 1. Мир моего «я»</b>				
1.1	Моя семья	5		Библиотека ЦОК <a href="https://m.edsoo.ru/7f411518">https://m.edsoo.ru/7f411518</a>
1.2	Мой день рождения	2		Библиотека ЦОК <a href="https://m.edsoo.ru/7f411518">https://m.edsoo.ru/7f411518</a>
1.3	Моя любимая еда	4		Библиотека ЦОК <a href="https://m.edsoo.ru/7f411518">https://m.edsoo.ru/7f411518</a>
1.4	Мой день (распорядок дня)	2		Библиотека ЦОК <a href="https://m.edsoo.ru/7f411518">https://m.edsoo.ru/7f411518</a>
1.5	Обобщение и контроль	2	1	Библиотека ЦОК <a href="https://m.edsoo.ru/7f411518">https://m.edsoo.ru/7f411518</a>
Итого по разделу		15		
<b>Раздел 2. Мир моих увлечений</b>				
2.1	Любимая игрушка, игра	3		Библиотека ЦОК <a href="https://m.edsoo.ru/7f411518">https://m.edsoo.ru/7f411518</a>
2.2	Мой питомец	2		Библиотека ЦОК <a href="https://m.edsoo.ru/7f411518">https://m.edsoo.ru/7f411518</a>
2.3	Любимые занятия	5		Библиотека ЦОК <a href="https://m.edsoo.ru/7f411518">https://m.edsoo.ru/7f411518</a>
2.4	Любимая сказка	5		Библиотека ЦОК <a href="https://m.edsoo.ru/7f411518">https://m.edsoo.ru/7f411518</a>
2.5	Выходной день	3		Библиотека ЦОК <a href="https://m.edsoo.ru/7f411518">https://m.edsoo.ru/7f411518</a>

2.6	Каникулы	3		Библиотека ЦОК <a href="https://m.edsoo.ru/7f411518">https://m.edsoo.ru/7f411518</a>
2.7	Обобщение и контроль	2	1	Библиотека ЦОК <a href="https://m.edsoo.ru/7f411518">https://m.edsoo.ru/7f411518</a>
Итого по разделу		23		
<b>Раздел 3. Мир вокруг меня</b>				
3.1	Моя комната (квартира, дом)	4		Библиотека ЦОК <a href="https://m.edsoo.ru/7f411518">https://m.edsoo.ru/7f411518</a>
3.2	Моя школа	4		Библиотека ЦОК <a href="https://m.edsoo.ru/7f411518">https://m.edsoo.ru/7f411518</a>
3.3	Мои друзья	2		Библиотека ЦОК <a href="https://m.edsoo.ru/7f411518">https://m.edsoo.ru/7f411518</a>
3.4	Моя малая родина (город, село)	2		Библиотека ЦОК <a href="https://m.edsoo.ru/7f411518">https://m.edsoo.ru/7f411518</a>
3.5	Дикие и домашние животные	3		Библиотека ЦОК <a href="https://m.edsoo.ru/7f411518">https://m.edsoo.ru/7f411518</a>
3.6	Погода	1		Библиотека ЦОК <a href="https://m.edsoo.ru/7f411518">https://m.edsoo.ru/7f411518</a>
3.7	Времена года (месяцы)	1		Библиотека ЦОК <a href="https://m.edsoo.ru/7f411518">https://m.edsoo.ru/7f411518</a>
3.8	Обобщение и контроль	2	1	Библиотека ЦОК <a href="https://m.edsoo.ru/7f411518">https://m.edsoo.ru/7f411518</a>
Итого по разделу		19		
<b>Раздел 4. Родная страна и страны изучаемого языка</b>				
4.1	Россия и страна/страны изучаемого языка. Их столицы, достопримечательности и интересные факты	6		Библиотека ЦОК <a href="https://m.edsoo.ru/7f411518">https://m.edsoo.ru/7f411518</a>

4.2	Произведения детского фольклора и литературные персонажи детских книг	1		Библиотека ЦОК <a href="https://m.edsoo.ru/7f411518">https://m.edsoo.ru/7f411518</a>
4.3	Праздники родной страны и стран изучаемого языка	2		Библиотека ЦОК <a href="https://m.edsoo.ru/7f411518">https://m.edsoo.ru/7f411518</a>
4.4	Обобщение и контроль	2	2	Библиотека ЦОК <a href="https://m.edsoo.ru/7f411518">https://m.edsoo.ru/7f411518</a>
Итого по разделу		11		
ОБЩЕЕ КОЛИЧЕСТВО ЧАСОВ ПО ПРОГРАММЕ		68	5	

## 4 КЛАСС

№ п/п	Наименование разделов и тем программы	Количество часов		Электронные (цифровые) образовательные ресурсы
		Всего	Контрольные работы	
<b>Раздел 1. Мир моего «я»</b>				
1.1	Моя семья	3		Библиотека ЦОК <a href="https://m.edsoo.ru/7f412652">https://m.edsoo.ru/7f412652</a>
1.2	Мой день рождения	3		Библиотека ЦОК <a href="https://m.edsoo.ru/7f412652">https://m.edsoo.ru/7f412652</a>
1.3	Моя любимая еда	4		Библиотека ЦОК <a href="https://m.edsoo.ru/7f412652">https://m.edsoo.ru/7f412652</a>
1.4	Мой день (распорядок дня, домашние обязанности)	3		Библиотека ЦОК <a href="https://m.edsoo.ru/7f412652">https://m.edsoo.ru/7f412652</a>
1.5	Обобщение и контроль	2	1	Библиотека ЦОК <a href="https://m.edsoo.ru/7f412652">https://m.edsoo.ru/7f412652</a>
Итого по разделу		15		
<b>Раздел 2. Мир моих увлечений</b>				
2.1	Любимая игрушка, игра	1		Библиотека ЦОК <a href="https://m.edsoo.ru/7f412652">https://m.edsoo.ru/7f412652</a>
2.2	Мой питомец	2		Библиотека ЦОК <a href="https://m.edsoo.ru/7f412652">https://m.edsoo.ru/7f412652</a>
2.3	Любимые занятия. Занятия спортом	4		Библиотека ЦОК <a href="https://m.edsoo.ru/7f412652">https://m.edsoo.ru/7f412652</a>
2.4	Любимая сказка/история/рассказ	3		Библиотека ЦОК <a href="https://m.edsoo.ru/7f412652">https://m.edsoo.ru/7f412652</a>
2.5	Выходной день	3		Библиотека ЦОК <a href="https://m.edsoo.ru/7f412652">https://m.edsoo.ru/7f412652</a>

2.6	Каникулы	2		Библиотека ЦОК <a href="https://m.edsoo.ru/7f412652">https://m.edsoo.ru/7f412652</a>
2.7	Обобщение и контроль	2	1	Библиотека ЦОК <a href="https://m.edsoo.ru/7f412652">https://m.edsoo.ru/7f412652</a>
Итого по разделу		17		
<b>Раздел 3. Мир вокруг меня</b>				
3.1	Моя комната (квартира, дом), предметы мебели и интерьера	2		Библиотека ЦОК <a href="https://m.edsoo.ru/7f412652">https://m.edsoo.ru/7f412652</a>
3.2	Моя школа, любимые учебные предметы	4		Библиотека ЦОК <a href="https://m.edsoo.ru/7f412652">https://m.edsoo.ru/7f412652</a>
3.3	Мои друзья, их внешность и черты характера	2		Библиотека ЦОК <a href="https://m.edsoo.ru/7f412652">https://m.edsoo.ru/7f412652</a>
3.4	Моя малая родина	3		Библиотека ЦОК <a href="https://m.edsoo.ru/7f412652">https://m.edsoo.ru/7f412652</a>
3.5	Путешествия	2		Библиотека ЦОК <a href="https://m.edsoo.ru/7f412652">https://m.edsoo.ru/7f412652</a>
3.6	Дикие и домашние животные	4		Библиотека ЦОК <a href="https://m.edsoo.ru/7f412652">https://m.edsoo.ru/7f412652</a>
3.7	Погода. Времена года (месяцы)	2		Библиотека ЦОК <a href="https://m.edsoo.ru/7f412652">https://m.edsoo.ru/7f412652</a>
3.8	Покупки	2		Библиотека ЦОК <a href="https://m.edsoo.ru/7f412652">https://m.edsoo.ru/7f412652</a>
3.9	Обобщение и контроль	2	1	Библиотека ЦОК <a href="https://m.edsoo.ru/7f412652">https://m.edsoo.ru/7f412652</a>
Итого по разделу		23		
<b>Раздел 4. Родная страна и страны изучаемого языка</b>				
4.1	Россия и страна/страны изучаемого языка,	4		Библиотека ЦОК

	основные достопримечательности и интересные факты			<a href="https://m.edsoo.ru/7f412652">https://m.edsoo.ru/7f412652</a>
4.2	Произведения детского фольклора. Литературные персонажи детских книг	5		Библиотека ЦОК <a href="https://m.edsoo.ru/7f412652">https://m.edsoo.ru/7f412652</a>
4.3	Праздники родной страны и стран изучаемого языка	2		Библиотека ЦОК <a href="https://m.edsoo.ru/7f412652">https://m.edsoo.ru/7f412652</a>
4.4	Обобщение и контроль	2	2	Библиотека ЦОК <a href="https://m.edsoo.ru/7f412652">https://m.edsoo.ru/7f412652</a>
Итого по разделу		13		
ОБЩЕЕ КОЛИЧЕСТВО ЧАСОВ ПО ПРОГРАММЕ		68	5	

**ПОУРОЧНОЕ ПЛАНИРОВАНИЕ**  
**2 КЛАСС**

№ п/п	Тема урока	Количество часов		Дата изучения
		Всего	Контрольные работы	
1	Знакомство (приветствие и прощание)	1		04.09.2023
2	Знакомство (как тебя зовут?)	1		07.09.2023
3	Знакомство (как у тебя дела?)	1		11.09.2023
4	Моя семья (представляем свою семью)	1		14.09.2023
5	Моя семья (члены семьи, этикет знакомства)	1		18.09.2023
6	Моя семья (описание родственников: внешность)	1		21.09.2023
7	Моя семья (описание родственников: характер)	1		25.09.2023
8	Моя семья (наши увлечения)	1		28.09.2023
9	Моя семья (знакомство с семьёй друга)	1		02.10.2023
10	Мой дом/квартира (предметы интерьера)	1		05.10.2023
11	Мой дом/квартира (названия комнат)	1		09.10.2023
12	Мой дом/квартира (мое любимое место в доме)	1		12.10.2023
13	Мой дом/квартира (расположение предметов в доме/квартире)	1		16.10.2023

14	Мой дом/квартира (описание дома, квартиры)	1		19.10.2023
15	Мой дом/квартира (дом, квартира мечты)	1		23.10.2023
16	Мой дом/квартира (моя комната)	1		26.10.2023
17	Мой день рождения (сколько тебе лет?)	1		09.11.2023
18	Мой день рождения (идеи для праздника)	1		13.11.2023
19	День рождения моего друга (пишем поздравительную открытку)	1		16.11.2023
20	День рождения (подарки)	1		20.11.2023
21	Моя любимая еда	1		23.11.2023
22	Любимая еда моей семьи	1		27.11.2023
23	Популярная еда в России	1		30.11.2023
24	Любимая еда на праздниках. День рождения и Новый Год	1		04.12.2023
25	Любимая еда моих друзей	1		07.12.2023
26	Обобщение по теме «Мир моего "я"»	1		11.12.2023
27	Контроль по теме «Мир моего "я"»	1	1	14.12.2023
28	Мой любимый цвет	1		18.12.2023
29	Мои любимые игрушки	1		21.12.2023
30	Любимые игрушки моей семьи	1		25.12.2023
31	Мои любимые игрушки (описание)	1		28.12.2023
32	Игрушки моих друзей и одноклассников	1		11.01.2024
33	Игрушки детей из разных стран	1		15.01.2024



34	Игрушки (отгадай по описанию)	1		18.01.2024
35	Любимые занятия (что я умею и люблю делать)	1		22.01.2024
36	Любимые занятия (что умеют и любят делать мои друзья)	1		25.01.2024
37	Мой питомец (описание)	1		29.01.2024
38	Мой питомец (любимые занятия)	1		01.02.2024
39	Питомец моего друга	1		05.02.2024
40	Выходной день с семьёй	1		08.02.2024
41	Идеи для выходного дня	1		12.02.2024
42	Летний отдых моей мечты	1		15.02.2024
43	Обобщение по теме «Мир моих увлечений»	1		19.02.2024
44	Контроль по теме «Мир моих увлечений»	1	1	22.02.2024
45	Моя школа (школьные принадлежности)	1		26.02.2024
46	Моя школа (мои любимые предметы)	1		29.02.2024
47	Мои друзья (имя, возраст, страна, город)	1		04.03.2024
48	Мои друзья (выходные с другом)	1		07.03.2024
49	Моя малая родина: город/село (отдыхаем с семьёй)	1		11.03.2024
50	Моя малая Родина: город/село (традиционная еда)	1		14.03.2024
51	Времена года	1		18.03.2024
52	Любимое время года	1		21.03.2024

53	Любимое время года моих одноклассников	1		01.04.2024
54	Одеваемся по погоде	1		04.04.2024
55	Обобщение по теме «Мир вокруг меня»	1		08.04.2024
56	Контроль по теме «Мир вокруг меня»	1	1	11.04.2024
57	Родная страна и страны изучаемого языка (столицы, Москва – столица России, Лондон – столица Великобритании)	1		15.04.2024
58	Страны изучаемого языка (Великобритания)	1		18.04.2024
59	Праздники родной страны (Новый год, Рождество)	1		22.04.2024
60	Праздники страны изучаемого языка (Рождество и Новый год в Великобритании)	1		25.04.2024
61	Контроль по теме «Родная страна и страны изучаемого языка»	1	1	27.04.2024
62	Детский фольклор (сказки и песни)	1		02.05.2024
63	Моя любимая сказка (знакомство со сказкой)	1		06.05.2024
64	Моя любимая сказка (знакомство с персонажами)	1		13.05.2024
65	Моя любимая сказка (описание характера, внешнего вида персонажей)	1		16.05.2024
66	Итоговая контрольная работа	1	1	20.05.2024

67	Обобщение по теме «Родная страна и страны изучаемого языка»	1		23.05.2024
68	Моя любимая сказка (описание внешнего вида персонажей)	1		
ОБЩЕЕ КОЛИЧЕСТВО ЧАСОВ ПО ПРОГРАММЕ		68	5	

### 3 КЛАСС

№ п/п	Тема урока	Количество часов		Дата изучения
		Всего	Контрольные работы	
1	Моя семья (рассказ о своей семье)	1		05.09.2023
2	Моя семья/мои родственники (внешность)	1		07.09.2023
3	Моя семья/мои родственники (увлечения)	1		12.09.2023
4	Моя семья (родословная семьи)	1		14.09.2023
5	Моя семья (моё детство)	1		19.09.2023
6	Мой день рождения (идеи для подарков)	1		21.09.2023
7	День рождения моего друга (поздравительная открытка)	1		26.09.2023
8	Моя любимая еда	1		28.09.2023
9	Любимая еда моих друзей и одноклассников	1		03.10.2023
10	Мой школьный обед	1		05.10.2023
11	Любимая еда в моей семье	1		10.10.2023
12	Мой распорядок дня (будний день)	1		12.10.2023
13	Мой распорядок дня (выходной день)	1		17.10.2023
14	Обобщение по теме «Мир моего "я"»	1		19.10.2023
15	Контроль по теме «Мир моего "я"»	1	1	24.10.2023
16	Мои любимые игрушки	1		26.10.2023
17	Мои любимые игры и соревнования	1		07.11.2023
18	Любимые игры и игрушки моих друзей	1		09.11.2023
19	Мой питомец	1		14.11.2023

20	Питомцы моих друзей	1		16.11.2023
21	Мои увлечения	1		21.11.2023
22	Увлечения моих друзей	1		23.11.2023
23	Что люблю делать я и мои друзья	1		28.11.2023
24	Любимые занятия (отгадай по описанию)	1		30.11.2023
25	Любимые мультфильмы	1		05.12.2023
26	Моя любимая сказка (рассказ о любимой сказке)	1		07.12.2023
27	Моя любимая сказка (описание главного героя: внешность)	1		12.12.2023
28	Моя любимая сказка (описание главного героя: характер)	1		14.12.2023
29	Любимые сказки моих друзей	1		19.12.2023
30	Любимые сказки детей в России и других странах	1		21.12.2023
31	Выходной день с моей семьей (в парке)	1		26.12.2023
32	Выходной день с моей семьей (в театре)	1		28.12.2023
33	Как я и мои друзья провели выходной день	1		09.01.2024
34	Мои любимые занятия в каникулы	1		11.01.2024
35	Каникулы с моей семьей	1		16.01.2024
36	Как провели каникулы мои друзья	1		18.01.2024
37	Обобщение по теме «Мир моих увлечений»	1		23.01.2024
38	Контроль по теме «Мир моих увлечений»	1	1	25.01.2024
39	Моя квартира/дом (комнаты в моей квартире)	1		30.01.2024

40	Моя квартира/дом (предметы интерьера)	1		01.02.2024
41	Моя квартира/дом (описание дома)	1		06.02.2024
42	Моя комната	1		08.02.2024
43	Моя школа (школьные принадлежности)	1		13.02.2024
44	Моя школа (любимые предметы)	1		15.02.2024
45	Моя школа (правила поведения)	1		20.02.2024
46	Моя школа (мои одноклассники)	1		22.02.2024
47	Мои друзья (представляем друга одноклассникам)	1		27.02.2024
48	Мои друзья (совместные занятия после уроков, игры, кружки)	1		29.02.2024
49	Моя малая родина (достопримечательности, интересные места для посещения)	1		05.03.2024
50	Моя малая родина (что было в моём городе/селе раньше)	1		07.03.2024
51	Дикие и домашние животные (разные виды)	1		12.03.2024
52	Дикие и домашние животные (описание внешности)	1		14.03.2024
53	Дикие и домашние животные (что они умеют)	1		19.03.2024
54	Погода	1		21.03.2024
55	Времена года: месяцы	1		02.04.2024
56	Обобщение по теме «Мир вокруг меня»	1		04.04.2024
57	Контроль по теме «Мир вокруг меня»	1	1	09.04.2024
58	Моя родная страна	1		11.04.2024

59	Родная страна (главные достопримечательности и интересные факты)	1		16.04.2024
60	Страны изучаемого языка (столица, достопримечательности – Великобритания)	1		18.04.2024
61	Страны изучаемого языка (интересные факты – Великобритания)	1		23.04.2024
62	Страны изучаемого языка (столица, достопримечательности, интересные факты – США)	1		25.04.2024
63	Страны изучаемого языка (интересные факты – Австралия)	1		02.05.2024
64	Контроль по теме «Родная страна и страны изучаемого языка»	1	1	07.05.2024
65	Литературные персонажи детских книг (рассказы о своем любимом персонаже)	1		14.05.2024
66	Праздники родной страны	1		16.05.2024
67	Итоговая контрольная работа	1	1	21.05.2024
68	Обобщение по теме «Родная страна и страны изучаемого языка»	1		23.05.2024
ОБЩЕЕ КОЛИЧЕСТВО ЧАСОВ ПО ПРОГРАММЕ		68	5	

#### 4 КЛАСС

№ п/п	Тема урока	Количество часов		Дата изучения
		Всего	Контрольные работы	
1	Моя семья (члены семьи)	1		04.09.2023
2	Моя семья (описание внешности)	1		06.09.2023
3	Моя семья (описание характера)	1		11.09.2023
4	Мой день рождения, подарки (идеи для подарков)	1		13.09.2023
5	Мой день рождения, подарки (где и как провести день рождения)	1		18.09.2023
6	Мой день рождения (приглашение друга на день рождения)	1		20.09.2023
7	Моя любимая еда (виды продуктов)	1		25.09.2023
8	Моя любимая еда (продукты в магазине)	1		27.09.2023
9	Моя любимая еда (правила поведения за столом)	1		02.10.2023
10	Моя любимая еда (здоровое питание)	1		04.10.2023
11	Мой день (домашние обязанности)	1		09.10.2023
12	Мой день (распорядок дня)	1		11.10.2023
13	Мой день (выходной день)	1		16.10.2023
14	Обобщение по теме «Мир моего "я"»	1		18.10.2023
15	Контроль по теме «Мир моего "я"»	1	1	23.10.2023
16	Любимая игрушка, игра (выбираем подарок другу/однокласснику)	1		25.10.2023
17	Мой питомец (чем он питается?)	1		08.11.2023



18	Мой питомец (описание)	1		13.11.2023
19	Любимые занятия (мои увлечения)	1		15.11.2023
20	Любимые занятия (увлечения моих одноклассников)	1		20.11.2023
21	Любимые занятия (как я провёл день)	1		22.11.2023
22	Занятия спортом (виды спорта)	1		27.11.2023
23	Любимая сказка/история/рассказ (описание любимой сказки)	1		29.11.2023
24	Любимая сказка/история/рассказ (чему нас учат сказки)	1		04.12.2023
25	Любимый сказка (описание персонажей)	1		06.12.2023
26	Выходной день (занятия в свободное время)	1		11.12.2023
27	Выходной день (планы на выходной день)	1		13.12.2023
28	Выходной день (куда можно сходить)	1		18.12.2023
29	Каникулы с семьёй (куда поехать на каникулы)	1		20.12.2023
30	Каникулы (каким спортом можно заняться)	1		25.12.2023
31	Контроль по теме «Мир моих увлечений»	1	1	27.12.2023
32	Обобщение по теме «Мир моих увлечений»	1		10.01.2024
33	Моя комната (что есть в моей комнате)	1		15.01.2024
34	Мой дом (местоположение)	1		17.01.2024
35	Моя школа (мой школьный день)	1		22.01.2024
36	Моя школа (кем мечтают стать мои одноклассники)	1		24.01.2024

37	Моя школа (любимые учебные предметы)	1		29.01.2024
38	Моя школа (проводим время с одноклассниками)	1		31.01.2024
39	Мои друзья (описание внешности)	1		05.02.2024
40	Мои друзья (описание характера, увлечений)	1		07.02.2024
41	Моя малая родина (город/ село). (профессии)	1		12.02.2024
42	Моя малая родина (места для отдыха)	1		14.02.2024
43	Моя малая родина (праздники)	1		19.02.2024
44	Путешествия (собираемся в дорогу)	1		21.02.2024
45	Путешествия (идеи для семейного отдыха)	1		26.02.2024
46	Дикие животные (животные в зоопарке/заповеднике)	1		28.02.2024
47	Дикие и домашние животные (интересные факты)	1		04.03.2024
48	Дикие животные (места их обитания)	1		06.03.2024
49	Дикие и домашние животные (чем они питаются)	1		11.03.2024
50	Погода в разных частях мира	1		13.03.2024
51	Времена года (месяцы)	1		18.03.2024
52	Покупки (поход в магазин: продукты, книги)	1		20.03.2024
53	Покупки (поход в магазин с семьей: одежда, обувь)	1		01.04.2024
54	Обобщение по теме «Мир вокруг меня»	1		03.04.2024

55	Контроль по теме «Мир вокруг меня»	1	1	08.04.2024
56	Родная страна (столица, достопримечательности)	1		10.04.2024
57	Родная страна (интересные факты: традиционные угощения)	1		15.04.2024
58	Родная страна и страны изучаемого языка (столицы, основные достопримечательности: праздники)	1		17.04.2024
59	Родная страна и страны изучаемого языка (столицы, основные достопримечательности, интересные факты, популярные сувениры)	1		22.04.2024
60	Родная страна и страны изучаемого языка (произведения детского фольклора)	1		24.04.2024
61	Родная страна и страны изучаемого языка (описание внешности литературных героев)	1		27.04.2024
62	Родная страна и страны изучаемого языка (описание характера литературных героев)	1		06.05.2024
63	Родная страна и страны изучаемого языка (популярная еда в разных странах)	1		08.05.2024
64	Контроль по теме «Родная страна и страны изучаемого языка»	1	1	13.05.2024
65	Родная страна и страны изучаемого языка (праздники и традиции России)	1		15.05.2024
66	Итоговая контрольная работа	1	1	20.05.2024
67	Родная страна и страны изучаемого языка	1		22.05.2024

	(праздники и традиции стран изучаемого языка)			
68	Обобщение по теме «Родная страна и страны изучаемого языка»	1		
ОБЩЕЕ КОЛИЧЕСТВО ЧАСОВ ПО ПРОГРАММЕ		68	5	

**УЧЕБНО-МЕТОДИЧЕСКОЕ ОБЕСПЕЧЕНИЕ  
ОБРАЗОВАТЕЛЬНОГО ПРОЦЕССА  
ОБЯЗАТЕЛЬНЫЕ УЧЕБНЫЕ МАТЕРИАЛЫ ДЛЯ УЧЕНИКА**

- Английский язык (в 2 частях), 3 класс/ Быкова Н.И., Дули Д., Поспелова М.Д. и другие, Акционерное общество «Издательство «Просвещение»
- Английский язык (в 2 частях), 4 класс/ Быкова Н.И., Дули Д., Поспелова М.Д. и другие, Акционерное общество «Издательство «Просвещение»
- Английский язык. 2 класс: учебник: в 2 частях, 2 класс/ Быкова Н. И., Дули Д., Поспелова М. Д. и другие, Акционерное общество «Издательство «Просвещение»

**МЕТОДИЧЕСКИЕ МАТЕРИАЛЫ ДЛЯ УЧИТЕЛЯ**

Быкова Н. И., Дули Д., Поспелова М. Д. и др. Английский язык. Книга для учителя. 2 класс.

Быкова Н. И., Дули Д., Поспелова М. Д. и др. Английский язык. Книга для учителя. 3 класс.

Быкова Н. И., Дули Д., Поспелова М. Д. и др. Английский язык. Книга для учителя. 4 класс.

**ЦИФРОВЫЕ ОБРАЗОВАТЕЛЬНЫЕ РЕСУРСЫ И РЕСУРСЫ СЕТИ  
ИНТЕРНЕТ**

<http://old.prosv.ru/umk/spotlight>

<https://resh.edu.ru>

**МИНИСТЕРСТВО ПРОСВЕЩЕНИЯ РОССИЙСКОЙ ФЕДЕРАЦИИ**


**Министерство образования Оренбургской области**

**Муниципальное образование Кувандыкский городской округ**

**МБОУ "Мухамедьяровская СОШ"**

РАССМОТРЕНО

Руководитель МО



Усманова З.С.

Протокол № 2 от «25»  
августа 2023 г.

СОГЛАСОВАНО

Заместитель директора по  
УВР



Галеева Д.С.

Приказ от «28» августа  
2023 г.

УТВЕРЖДЕНО

Директор школы



Абдуллина А.У.

Приказ № 120 от «28»  
августа 2023 г.



**РАБОЧАЯ ПРОГРАММА**

(ID 607321)

**учебного предмета «Окружающий мир»**

для обучающихся 1-4 классов

**с.Мухамедьярово 2023**

## **ПОЯСНИТЕЛЬНАЯ ЗАПИСКА**

Рабочая программа по учебному предмету «Окружающий мир» (предметная область «Обществознание и естествознание» («Окружающий мир»)) соответствует Федеральной рабочей программе по учебному предмету «Окружающий мир» и включает пояснительную записку, содержание обучения, планируемые результаты освоения программы и тематическое планирование.

Пояснительная записка отражает общие цели и задачи изучения окружающего мира, место в структуре учебного плана, а также подходы к отбору содержания и планируемым результатам.

### **ОБЩАЯ ХАРАКТЕРИСТИКА ПРЕДМЕТА**

Содержание обучения раскрывает содержательные линии для обязательного изучения окружающего мира в каждом классе на уровне начального общего образования.

Планируемые результаты программы по окружающему миру включают личностные, метапредметные результаты за период обучения, а также предметные достижения обучающегося за каждый год обучения на уровне начального общего образования.

Программа по окружающему миру на уровне начального общего образования составлена на основе требований ФГОС НОО и федеральной рабочей программы воспитания.

### **ЦЕЛИ ИЗУЧЕНИЯ ПРЕДМЕТА**

Изучение окружающего мира, интегрирующего знания о природе, предметном мире, обществе и взаимодействии людей в нём, соответствует потребностям и интересам обучающихся на уровне начального общего образования и направлено на достижение следующих целей:

- формирование целостного взгляда на мир, осознание места в нём человека на основе целостного взгляда на окружающий мир (природную и социальную среду обитания); освоение естественно-научных, обществоведческих, нравственно-этических понятий, представленных в содержании программы по окружающему миру;
- формирование ценности здоровья человека, его сохранения и укрепления, приверженности здоровому образу жизни;
- развитие умений и навыков применять полученные знания в реальной учебной и жизненной практике, связанной как с поисково-

исследовательской деятельностью (наблюдения, опыты, трудовая деятельность), так и с творческим использованием приобретённых знаний в речевой, изобразительной, художественной деятельности;

- духовно-нравственное развитие и воспитание личности гражданина Российской Федерации, понимание своей принадлежности к Российскому государству, определённому этносу;
- проявление уважения к истории, культуре, традициям народов Российской Федерации;
- освоение обучающимися мирового культурного опыта по созданию общечеловеческих ценностей, законов и правил построения взаимоотношений в социуме;
- обогащение духовного опыта обучающихся, развитие способности ребёнка к социализации на основе принятия гуманистических норм жизни, приобретение опыта эмоционально-положительного отношения к природе в соответствии с экологическими нормами поведения;
- становление навыков повседневного проявления культуры общения, гуманного отношения к людям, уважительного отношения к их взглядам, мнению и индивидуальности.

Центральной идеей конструирования содержания и планируемых результатов обучения окружающему миру является раскрытие роли человека в природе и обществе, ознакомление с правилами поведения в среде обитания и освоение общечеловеческих ценностей взаимодействия в системах: «Человек и природа», «Человек и общество», «Человек и другие люди», «Человек и познание». Важнейшей составляющей всех указанных систем является содержание, усвоение которого гарантирует формирование у обучающихся навыков здорового и безопасного образа жизни на основе развивающейся способности предвидеть результаты своих поступков и оценки возникшей ситуации.

Отбор содержания программы по окружающему миру осуществлён на основе следующих ведущих идей:

- раскрытие роли человека в природе и обществе;
- освоение общечеловеческих ценностей взаимодействия в системах: «Человек и природа», «Человек и общество», «Человек и другие люди», «Человек и его самость», «Человек и познание».

## **МЕСТО УЧЕБНОГО ПРЕДМЕТА «ОКРУЖАЮЩИЙ МИР» В УЧЕБНОМ ПЛАНЕ**



Общее число часов, отведённых на изучение курса «Окружающий мир», составляет 270 часов (два часа в неделю в каждом классе): 1 класс – 66 часов, 2 класс – 68 часов, 3 класс – 68 часов, 4 класс – 68 часов.

## СОДЕРЖАНИЕ УЧЕБНОГО ПРЕДМЕТА

### 1 КЛАСС

#### *Человек и общество*

Школа. Школьные традиции и праздники. Адрес школы. Классный, школьный коллектив. Друзья, взаимоотношения между ними; ценность дружбы, согласия, взаимной помощи.

Совместная деятельность с одноклассниками – учёба, игры, отдых. Рабочее место школьника: удобное размещение учебных материалов и учебного оборудования; поза; освещение рабочего места. Правила безопасной работы на учебном месте.

Режим труда и отдыха.

Семья. Моя семья в прошлом и настоящем. Имена и фамилии членов семьи, их профессии. Взаимоотношения и взаимопомощь в семье. Совместный труд и отдых. Домашний адрес.

Россия – наша Родина. Москва – столица России. Символы России (герб, флаг, гимн). Народы России. Первоначальные сведения о родном крае. Название своего населённого пункта (города, села), региона. Культурные объекты родного края.

Ценность и красота рукотворного мира. Правила поведения в социуме.

#### *Человек и природа*

Природа – среда обитания человека. Природа и предметы, созданные человеком. Природные материалы. Бережное отношение к предметам, вещам, уход за ними. Неживая и живая природа. Наблюдение за погодой своего края. Погода и термометр. Определение температуры воздуха (воды) по термометру.

Сезонные изменения в природе. Взаимосвязи между человеком и природой. Правила нравственного и безопасного поведения в природе.

Растительный мир. Растения ближайшего окружения (узнавание, называние, краткое описание). Лиственные и хвойные растения. Дикорастущие и культурные растения. Части растения (называние, краткая характеристика значения для жизни растения): корень, стебель, лист, цветок, плод, семя. Комнатные растения, правила содержания и ухода.

Мир животных. Разные группы животных (звери, насекомые, птицы, рыбы и др.). Домашние и дикие животные (различия в условиях жизни). Забота о домашних питомцах.

#### *Правила безопасной жизнедеятельности*

Понимание необходимости соблюдения режима дня, правил здорового питания и личной гигиены. Правила использования электронных средств,

оснащенных экраном. Правила безопасности в быту: пользование бытовыми электроприборами, газовыми плитами.

Дорога от дома до школы. Правила безопасного поведения пешехода (дорожные знаки, дорожная разметка, дорожные сигналы).

Безопасность в информационно-телекоммуникационной сети Интернет (электронный дневник и электронные ресурсы школы) в условиях контролируемого доступа в информационно-телекоммуникационную сеть Интернет.

Изучение окружающего мира в 1 классе способствует освоению на пропедевтическом уровне ряда универсальных учебных действий: познавательных универсальных учебных действий, коммуникативных универсальных учебных действий, регулятивных универсальных учебных действий, совместной деятельности.

*Базовые логические действия* как часть познавательных универсальных учебных действий способствуют формированию умений:

- сравнивать происходящие в природе изменения, наблюдать зависимость изменений в живой природе от состояния неживой природы;
- приводить примеры представителей разных групп животных (звери, насекомые, рыбы, птицы), называть главную особенность представителей одной группы (в пределах изученного);
- приводить примеры лиственных и хвойных растений, сравнивать их, устанавливать различия во внешнем виде.

*Работа с информацией* как часть познавательных универсальных учебных действий способствует формированию умений:

- понимать, что информация может быть представлена в разной форме – текста, иллюстраций, видео, таблицы;
- соотносить иллюстрацию явления (объекта, предмета) с его названием.

*Коммуникативные универсальные учебные действия* способствуют формированию умений:

- в процессе учебного диалога слушать говорящего; отвечать на вопросы, дополнять ответы участников; уважительно относиться к разным мнениям;
- воспроизводить названия своего населенного пункта, название страны, её столицы; воспроизводить наизусть слова гимна России;
- соотносить предметы декоративно-прикладного искусства с принадлежностью народу РФ, описывать предмет по предложенному плану;

- описывать по предложенному плану время года, передавать в рассказе своё отношение к природным явлениям;
- сравнивать домашних и диких животных, объяснять, чем они различаются.

*Регулятивные универсальные учебные действия* способствуют формированию умений:

- сравнивать организацию своей жизни с установленными правилами здорового образа жизни (выполнение режима, двигательная активность, закаливание, безопасность использования бытовых электроприборов);
- оценивать выполнение правил безопасного поведения на дорогах и улицах другими детьми, выполнять самооценку;
- анализировать предложенные ситуации: устанавливать нарушения режима дня, организации учебной работы; нарушения правил дорожного движения, правил пользования электро- и газовыми приборами.

*Совместная деятельность* способствует формированию умений:

- соблюдать правила общения в совместной деятельности: договариваться, справедливо распределять работу, определять нарушение правил взаимоотношений, при участии учителя устранять возникающие конфликты.

## 2 КЛАСС

### *Человек и общество*

Наша Родина – Россия, Российская Федерация. Россия и её столица на карте. Государственные символы России. Москва – столица России. Святыни Москвы – святыни России: Кремль, Красная площадь, Большой театр и др. Характеристика отдельных исторических событий, связанных с Москвой (основание Москвы, строительство Кремля и др.). Герб Москвы. Расположение Москвы на карте. Города России. Россия – многонациональное государство. Народы России, их традиции, обычаи, праздники. Родной край, его природные и культурные достопримечательности. Значимые события истории родного края.

Свой регион и его главный город на карте; символика своего региона. Хозяйственные занятия, профессии жителей родного края. Значение труда в жизни человека и общества.

Семья. Семейные ценности и традиции. Родословная. Составление схемы родословного древа, истории семьи.

Правила культурного поведения в общественных местах. Доброта, справедливость, честность, уважение к чужому мнению и особенностям других людей – главные правила взаимоотношений членов общества.

#### *Человек и природа*

Методы познания природы: наблюдения, опыты, измерения.

Звёзды и созвездия, наблюдения звёздного неба. Планеты. Чем Земля отличается от других планет; условия жизни на Земле. Изображения Земли: глобус, карта, план. Карта мира. Материки, океаны. Определение сторон горизонта при помощи компаса. Ориентирование на местности по местным природным признакам, Солнцу. Компас, устройство; ориентирование с помощью компаса.

Многообразие растений. Деревья, кустарники, травы. Дикорастущие и культурные растения. Связи в природе. Годовой ход изменений в жизни растений. Многообразие животных. Насекомые, рыбы, птицы, звери, земноводные, пресмыкающиеся: общая характеристика внешних признаков. Связи в природе. Годовой ход изменений в жизни животных.

Красная книга России, её значение, отдельные представители растений и животных Красной книги. Заповедники, природные парки. Охрана природы. Правила нравственного поведения на природе.

#### *Правила безопасной жизнедеятельности*

Здоровый образ жизни: режим дня (чередование сна, учебных занятий, двигательной активности) и рациональное питание (количество приёмов пищи и рацион питания). Физическая культура, закаливание, игры на воздухе как условие сохранения и укрепления здоровья.

Правила безопасности в школе (маршрут до школы, правила поведения на занятиях, переменах, при приёмах пищи и на пришкольной территории), в быту, на прогулках.

Правила безопасного поведения пассажира наземного транспорта и метро (ожидание на остановке, посадка, размещение в салоне или вагоне, высадка, знаки безопасности на общественном транспорте). Номера телефонов экстренной помощи.

Правила поведения при пользовании компьютером. Безопасность в информационно-коммуникационной сети Интернет (коммуникация в мессенджерах и социальных группах) в условиях контролируемого доступа в информационно-коммуникационную сеть Интернет.

Изучение окружающего мира во 2 классе способствует освоению на пропедевтическом уровне ряда универсальных учебных действий: познавательных универсальных учебных действий, коммуникативных универсальных учебных действий, регулятивных универсальных учебных

действий, совместной деятельности. Универсальные учебные действия (пропедевтический уровень)

*Базовые логические действия* как часть познавательных универсальных учебных действий способствуют формированию умений:

- ориентироваться в методах познания природы (наблюдение, опыт, сравнение, измерение);
- определять на основе наблюдения состояние вещества (жидкое, твёрдое, газообразное);
- различать символы РФ;
- различать деревья, кустарники, травы; приводить примеры (в пределах изученного);
- группировать растения: дикорастущие и культурные; лекарственные и ядовитые (в пределах изученного);
- различать прошлое, настоящее, будущее.

*Работа с информацией* как часть познавательных универсальных учебных действий способствует формированию умений:

- различать информацию, представленную в тексте, графически, аудиовизуально;
- читать информацию, представленную в схеме, таблице;
- используя текстовую информацию, заполнять таблицы; дополнять схемы;
- соотносить пример (рисунок, предложенную ситуацию) со временем протекания.

*Коммуникативные универсальные учебные действия* способствуют формированию умений:

1. ориентироваться в терминах (понятиях), соотносить их с краткой характеристикой:
  - понятия и термины, связанные с социальным миром (индивидуальность человека, органы чувств, жизнедеятельность; поколение, старшее поколение, культура поведения; Родина, столица, родной край, регион);
  - понятия и термины, связанные с миром природы (среда обитания, тело, явление, вещество; заповедник);
  - понятия и термины, связанные с организацией своей жизни и охраны здоровья (режим, правильное питание, закаливание, безопасность, опасная ситуация).
2. описывать условия жизни на Земле, отличие нашей планеты от других планет Солнечной системы;

3. создавать небольшие описания на предложенную тему (например, «Моя семья», «Какие бывают профессии?», «Что «умеют» органы чувств?», «Лес – природное сообщество» и др.);
4. создавать высказывания-рассуждения (например, признаки животного и растения как живого существа; связь изменений в живой природе с явлениями неживой природы);
5. приводить примеры растений и животных, занесённых в Красную книгу России (на примере своей местности);
6. описывать современные события от имени их участника.

*Регулятивные универсальные учебные действия* способствуют формированию умений:

- следовать образцу, предложенному плану и инструкции при решении учебной задачи;
- контролировать с небольшой помощью учителя последовательность действий по решению учебной задачи;
- оценивать результаты своей работы, анализировать оценку учителя и одноклассников, спокойно, без обид принимать советы и замечания.

*Совместная деятельность* способствует формированию умений:

- строить свою учебную и игровую деятельность, житейские ситуации в соответствии с правилами поведения, принятыми в обществе;
- оценивать жизненные ситуации с точки зрения правил поведения, культуры общения, проявления терпения и уважения к собеседнику;
- проводить в парах (группах) простые опыты по определению свойств разных веществ (вода, молоко, сахар, соль, железо), совместно намечать план работы, оценивать свой вклад в общее дело;
- определять причины возможных конфликтов, выбирать (из предложенных) способы их разрешения.

### **3 КЛАСС**

#### *Человек и общество*

Общество как совокупность людей, которые объединены общей культурой и связаны друг с другом совместной деятельностью во имя общей цели. Наша Родина – Российская Федерация. Уникальные памятники культуры России, родного края. Государственная символика Российской Федерации и своего региона. Города Золотого кольца России. Народы России. Уважение к культуре, традициям своего народа и других народов, государственным символам России.

Семья – коллектив близких, родных людей. Семейный бюджет, доходы и расходы семьи. Уважение к семейным ценностям.

Правила нравственного поведения в социуме. Внимание, уважительное отношение к людям с ограниченными возможностями здоровья, забота о них.

Значение труда в жизни человека и общества. Трудолюбие как общественно значимая ценность в культуре народов России. Особенности труда людей родного края, их профессии.

Страны и народы мира. Памятники природы и культуры – символы стран, в которых они находятся.

#### *Человек и природа*

Методы изучения природы. Карта мира. Материки и части света.

Вещество. Разнообразие веществ в окружающем мире. Примеры веществ: соль, сахар, вода, природный газ. Твёрдые тела, жидкости, газы. Простейшие практические работы с веществами, жидкостями, газами. Воздух – смесь газов. Свойства воздуха. Значение воздуха для растений, животных, человека. Вода. Свойства воды. Состояния воды, её распространение в природе, значение для живых организмов и хозяйственной жизни человека. Круговорот воды в природе. Охрана воздуха, воды.

Горные породы и минералы. Полезные ископаемые, их значение в хозяйстве человека, бережное отношение людей к полезным ископаемым. Полезные ископаемые родного края (2–3 примера). Почва, её состав, значение для живой природы и хозяйственной жизни человека.

Первоначальные представления о бактериях. Грибы: строение шляпочных грибов. Грибы съедобные и несъедобные.

Разнообразие растений. Зависимость жизненного цикла организмов от условий окружающей среды. Размножение и развитие растений. Особенности питания и дыхания растений. Роль растений в природе и жизни людей, бережное отношение человека к растениям. Условия, необходимые для жизни растения (свет, тепло, воздух, вода). Наблюдение роста растений, фиксация изменений. Растения родного края, названия и краткая характеристика на основе наблюдений. Охрана растений.

Разнообразие животных. Зависимость жизненного цикла организмов от условий окружающей среды. Размножение и развитие животных (рыбы, птицы, звери). Особенности питания животных. Цепи питания. Условия, необходимые для жизни животных (воздух, вода, тепло, пища). Роль животных в природе и жизни людей, бережное отношение человека к животным. Охрана животных. Животные родного края, их названия, краткая характеристика на основе наблюдений.

Природные сообщества: лес, луг, пруд. Взаимосвязи в природном сообществе: растения – пища и укрытие для животных; животные – распространители плодов и семян растений. Влияние человека на природные



сообщества. Природные сообщества родного края (2–3 примера на основе наблюдений). Правила нравственного поведения в природных сообществах.

Человек – часть природы. Общее представление о строении тела человека. Системы органов (опорно-двигательная, пищеварительная, дыхательная, кровеносная, нервная, органы чувств), их роль в жизнедеятельности организма. Измерение температуры тела человека, частоты пульса.

#### *Правила безопасной жизнедеятельности*

Здоровый образ жизни: двигательная активность (утренняя зарядка, динамические паузы), закаливание и профилактика заболеваний. Забота о здоровье и безопасности окружающих людей. Безопасность во дворе жилого дома (правила перемещения внутри двора и пересечения дворовой проезжей части, безопасные зоны электрических, газовых, тепловых подстанций и других опасных объектов инженерной инфраструктуры жилого дома, предупреждающие знаки безопасности). Правила безопасного поведения пассажира железнодорожного, водного и авиатранспорта (правила безопасного поведения на вокзалах и в аэропортах, безопасное поведение в вагоне, на борту самолёта, судна; знаки безопасности).

Безопасность в информационно-коммуникационной сети Интернет (ориентирование в признаках мошеннических действий, защита персональной информации, правила коммуникации в мессенджерах и социальных группах) в условиях контролируемого доступа в информационно-коммуникационную сеть Интернет.

Изучение окружающего мира в 3 классе способствует освоению ряда универсальных учебных действий: познавательных универсальных учебных действий, коммуникативных универсальных учебных действий, регулятивных универсальных учебных действий, совместной деятельности.

*Базовые логические и исследовательские действия* как часть познавательных универсальных учебных действий способствуют формированию умений:

- проводить несложные наблюдения в природе (сезонные изменения, поведение животных) по предложенному и самостоятельно составленному плану; на основе результатов совместных с одноклассниками наблюдений (в парах, группах) делать выводы;
- устанавливать зависимость между внешним видом, особенностями поведения и условиями жизни животного;
- определять (в процессе рассматривания объектов и явлений) существенные признаки и отношения между объектами и явлениями;
- моделировать цепи питания в природном сообществе;

- различать понятия «век», «столетие», «историческое время»; соотносить историческое событие с датой (историческим периодом).

*Работа с информацией* как часть познавательных универсальных учебных действий способствует формированию умений:

- понимать, что работа с моделями Земли (глобус, карта) может дать полезную и интересную информацию о природе нашей планеты;
- находить на глобусе материки и океаны, воспроизводить их названия; находить на карте нашу страну, столицу, свой регион;
- читать несложные планы, соотносить условные обозначения с изображёнными объектами;
- находить по предложению учителя информацию в разных источниках – текстах, таблицах, схемах, в том числе в информационно-коммуникационной сети Интернет (в условиях контролируемого входа);
- соблюдать правила безопасности при работе в информационной среде.

*Коммуникативные универсальные учебные действия* способствуют формированию умений:

- ориентироваться в понятиях, соотносить понятия и термины с их краткой характеристикой:

1. понятия и термины, связанные с социальным миром (безопасность, семейный бюджет, памятник культуры);

2. понятия и термины, связанные с миром природы (планета, материк, океан, модель Земли, царство природы, природное сообщество, цепь питания, Красная книга);

3. понятия и термины, связанные с безопасной жизнедеятельностью (знаки дорожного движения, дорожные ловушки, опасные ситуации, предвидение).

- описывать (характеризовать) условия жизни на Земле;
- описывать схожие, различные, индивидуальные признаки на основе сравнения объектов природы;
- приводить примеры, кратко характеризовать представителей разных царств природы;
- называть признаки (характеризовать) животного (растения) как живого организма;
- описывать (характеризовать) отдельные страницы истории нашей страны (в пределах изученного).

*Регулятивные универсальные учебные действия* способствуют формированию умений:

- планировать шаги по решению учебной задачи, контролировать свои действия (при небольшой помощи учителя);
- устанавливать причину возникающей трудности или ошибки, корректировать свои действия.

*Совместная деятельность способствует формированию умений:*

- участвуя в совместной деятельности, выполнять роли руководителя (лидера), подчинённого;
- оценивать результаты деятельности участников, положительно реагировать на советы и замечания в свой адрес;
- выполнять правила совместной деятельности, признавать право другого человека иметь собственное суждение, мнение;
- самостоятельно разрешать возникающие конфликты с учётом этики общения.

## **4 КЛАСС**

*Человек и общество*

Конституция – Основной закон Российской Федерации. Права и обязанности гражданина Российской Федерации. Президент Российской Федерации – глава государства. Политико-административная карта России. Общая характеристика родного края, важнейшие достопримечательности, знаменитые соотечественники.

Города России. Святыни городов России. Главный город родного края: достопримечательности, история и характеристика отдельных исторических событий, связанных с ним.

Праздник в жизни общества как средство укрепления общественной солидарности и упрочения духовных связей между соотечественниками. Новый год, День защитника Отечества, Международный женский день, День весны и труда, День Победы, День России, День народного единства, День Конституции. Праздники и памятные даты своего региона. Уважение к культуре, истории, традициям своего народа и других народов, государственным символам России.

История Отечества «Лента времени» и историческая карта.

Наиболее важные и яркие события общественной и культурной жизни страны в разные исторические периоды: Государство Русь, Московское государство, Российская империя, СССР, Российская Федерация. Картины быта, труда, духовно-нравственные и культурные традиции людей в разные исторические времена. Выдающиеся люди разных эпох как носители базовых национальных ценностей.

Наиболее значимые объекты списка Всемирного культурного наследия в России и за рубежом. Охрана памятников истории и культуры. Посильное

участие в охране памятников истории и культуры своего края. Личная ответственность каждого человека за сохранность историко-культурного наследия своего края.

Правила нравственного поведения в социуме, отношение к людям независимо от их национальности, социального статуса, религиозной принадлежности.

#### *Человек и природа*

Методы познания окружающей природы: наблюдения, сравнения, измерения, опыты по исследованию природных объектов и явлений. Солнце – ближайшая к нам звезда, источник света и тепла для всего живого на Земле. Характеристика планет Солнечной системы. Естественные спутники планет. Смена дня и ночи на Земле. Вращение Земли как причина смены дня и ночи. Обращение Земли вокруг Солнца и смена времён года.

Формы земной поверхности: равнины, горы, холмы, овраги (общее представление, условное обозначение равнин и гор на карте). Равнины и горы России. Особенности поверхности родного края (краткая характеристика на основе наблюдений).

Водоёмы, их разнообразие (океан, море, озеро, пруд, болото); река как водный поток; использование рек и водоёмов человеком. Крупнейшие реки и озёра России, моря, омывающие её берега, океаны. Водоёмы и реки родного края (названия, краткая характеристика на основе наблюдений).

Наиболее значимые природные объекты списка Всемирного наследия в России и за рубежом (2–3 объекта).

Природные зоны России: общее представление, основные природные зоны (климат, растительный и животный мир, особенности труда и быта людей, влияние человека на природу изучаемых зон, охрана природы). Связи в природных зонах.

Некоторые доступные для понимания экологические проблемы взаимодействия человека и природы. Охрана природных богатств: воды, воздуха, полезных ископаемых, растительного и животного мира. Правила нравственного поведения в природе. Международная Красная книга (отдельные примеры).

#### *Правила безопасной жизнедеятельности*

Здоровый образ жизни: профилактика вредных привычек.

Безопасность в городе (планирование маршрутов с учётом транспортной инфраструктуры города; правила безопасного поведения в общественных местах, зонах отдыха, учреждениях культуры). Правила безопасного поведения велосипедиста с учётом дорожных знаков и разметки, сигналов и

средств защиты велосипедиста, правила использования самоката и других средств индивидуальной мобильности.

Безопасность в информационно-коммуникационной сети Интернет (поиск достоверной информации, опознавание государственных образовательных ресурсов и детских развлекательных порталов) в условиях контролируемого доступа в информационно-коммуникационную сеть Интернет.

Изучение окружающего мира в 4 классе способствует освоению ряда универсальных учебных действий: познавательных универсальных учебных действий, коммуникативных универсальных учебных действий, регулятивных универсальных учебных действий, совместной деятельности.

Базовые логические и исследовательские действия как часть познавательных универсальных учебных действий способствуют формированию умений:

- устанавливать последовательность этапов возрастного развития человека;
- конструировать в учебных и игровых ситуациях правила безопасного поведения в среде обитания;
- моделировать схемы природных объектов (строение почвы; движение реки, форма поверхности);
- соотносить объекты природы с принадлежностью к определённой природной зоне;
- классифицировать природные объекты по принадлежности к природной зоне;
- определять разрыв между реальным и желательным состоянием объекта (ситуации) на основе предложенных учителем вопросов.

*Работа с информацией как часть познавательных универсальных учебных действий способствует формированию умений:*

- использовать умения работать с информацией, представленной в разных формах; оценивать объективность информации, учитывать правила безопасного использования электронных образовательных и информационных ресурсов;
- использовать для уточнения и расширения своих знаний об окружающем мире словари, справочники, энциклопедии, в том числе и информационно-коммуникационную сеть Интернет (в условиях контролируемого выхода);
- делать сообщения (доклады) на предложенную тему на основе дополнительной информации, подготавливать презентацию, включая в неё иллюстрации, таблицы, диаграммы.

*Коммуникативные универсальные учебные действия способствуют формированию умений:*

- ориентироваться в понятиях: организм, возраст, система органов; культура, долг, соотечественник, берестяная грамота, первопечатник, иконопись, объект Всемирного природного и культурного наследия;
- характеризовать человека как живой организм: раскрывать функции различных систем органов; объяснять особую роль нервной системы в деятельности организма;
- создавать текст-рассуждение: объяснять вред для здоровья и самочувствия организма вредных привычек;
- описывать ситуации проявления нравственных качеств – отзывчивости, доброты, справедливости и др.;
- составлять краткие суждения о связях и зависимостях в природе (на основе сезонных изменений, особенностей жизни природных зон, пищевых цепей);
- составлять небольшие тексты «Права и обязанности гражданина РФ»;
- создавать небольшие тексты о знаменательных страницах истории нашей страны (в рамках изученного).

*Регулятивные универсальные учебные действия способствуют формированию умений:*

- самостоятельно планировать алгоритм решения учебной задачи; предвидеть трудности и возможные ошибки;
- контролировать процесс и результат выполнения задания, корректировать учебные действия при необходимости;
- адекватно принимать оценку своей работы; планировать работу над ошибками;
- находить ошибки в своей и чужих работах, устанавливать их причины.

*Совместная деятельность способствует формированию умений:*

- выполнять правила совместной деятельности при выполнении разных ролей – руководитель, подчинённый, напарник, члена большого коллектива;
- ответственно относиться к своим обязанностям в процессе совместной деятельности, объективно оценивать свой вклад в общее дело;
- анализировать ситуации, возникающие в процессе совместных игр, труда, использования инструментов, которые могут стать опасными для здоровья и жизни других людей.

## ПЛАНИРУЕМЫЕ ОБРАЗОВАТЕЛЬНЫЕ РЕЗУЛЬТАТЫ

Изучение предмета «Окружающий мир» на уровне начального общего образования направлено на достижение обучающимися личностных, метапредметных и предметных результатов освоения учебного предмета.

### ЛИЧНОСТНЫЕ РЕЗУЛЬТАТЫ

Личностные результаты изучения предмета «Окружающий мир» характеризуют готовность обучающихся руководствоваться традиционными российскими социокультурными и духовно-нравственными ценностями, принятыми в обществе правилами и нормами поведения и должны отражать приобретение первоначального опыта деятельности обучающихся, в части:

#### **Гражданско-патриотического воспитания:**

- становление ценностного отношения к своей Родине – России; понимание особой роли многонациональной России в современном мире;
- осознание своей этнокультурной и российской гражданской идентичности, принадлежности к российскому народу, к своей национальной общности;
- сопричастность к прошлому, настоящему и будущему своей страны и родного края;
- проявление интереса к истории и многонациональной культуре своей страны, уважения к своему и другим народам;
- первоначальные представления о человеке как члене общества, осознание прав и ответственности человека как члена общества.

#### **Духовно-нравственного воспитания:**

- проявление культуры общения, уважительного отношения к людям, их взглядам, признанию их индивидуальности;
- принятие существующих в обществе нравственно-этических норм поведения и правил межличностных отношений, которые строятся на проявлении гуманизма, сопереживания, уважения и доброжелательности;
- применение правил совместной деятельности, проявление способности договариваться, неприятие любых форм поведения, направленных на причинение физического и морального вреда другим людям.

#### **Эстетического воспитания:**

- понимание особой роли России в развитии общемировой художественной культуры, проявление уважительного отношения,

восприимчивости и интереса к разным видам искусства, традициям и творчеству своего и других народов;

- использование полученных знаний в продуктивной и преобразующей деятельности, в разных видах художественной деятельности.

#### **Физического воспитания, формирования культуры здоровья и эмоционального благополучия:**

- соблюдение правил организации здорового и безопасного (для себя и других людей) образа жизни; выполнение правил безопасного поведения в окружающей среде (в том числе информационной);
- приобретение опыта эмоционального отношения к среде обитания, бережное отношение к физическому и психическому здоровью.

#### **Трудового воспитания:**

- осознание ценности трудовой деятельности в жизни человека и общества, ответственное потребление и бережное отношение к результатам труда, навыки участия в различных видах трудовой деятельности, интерес к различным профессиям.

#### **Экологического воспитания:**

- осознание роли человека в природе и обществе, принятие экологических норм поведения, бережного отношения к природе, неприятие действий, приносящих ей вред.

#### **Ценности научного познания:**

- осознание ценности познания для развития человека, необходимости самообразования и саморазвития;
- проявление познавательного интереса, активности, инициативности, любознательности и самостоятельности в расширении своих знаний, в том числе с использованием различных информационных средств.

## **МЕТАПРЕДМЕТНЫЕ РЕЗУЛЬТАТЫ**

### **Познавательные универсальные учебные действия:**

#### *1) Базовые логические действия:*

- понимать целостность окружающего мира (взаимосвязь природной и социальной среды обитания), проявлять способность ориентироваться в изменяющейся действительности;
- на основе наблюдений доступных объектов окружающего мира устанавливать связи и зависимости между объектами (часть – целое; причина – следствие; изменения во времени и в пространстве);
- сравнивать объекты окружающего мира, устанавливать основания для сравнения, устанавливать аналогии;
- объединять части объекта (объекты) по определённому признаку;



- определять существенный признак для классификации, классифицировать предложенные объекты;
- находить закономерности и противоречия в рассматриваемых фактах, данных и наблюдениях на основе предложенного алгоритма;
- выявлять недостаток информации для решения учебной (практической) задачи на основе предложенного алгоритма.

## 2) *Базовые исследовательские действия:*

- проводить (по предложенному и самостоятельно составленному плану или выдвинутому предположению) наблюдения, несложные опыты;
- проявлять интерес к экспериментам, проводимым под руководством учителя;
- определять разницу между реальным и желательным состоянием объекта (ситуации) на основе предложенных вопросов;
- формулировать с помощью учителя цель предстоящей работы, прогнозировать возможное развитие процессов, событий и последствия в аналогичных или сходных ситуациях;
- моделировать ситуации на основе изученного материала о связях в природе (живая и неживая природа, цепи питания; природные зоны), а также в социуме (лента времени; поведение и его последствия; коллективный труд и его результаты и др.);
- проводить по предложенному плану опыт, несложное исследование по установлению особенностей объекта изучения и связей между объектами (часть – целое, причина – следствие);
- формулировать выводы и подкреплять их доказательствами на основе результатов проведённого наблюдения (опыта, измерения, исследования).

## 3) *Работа с информацией:*

- использовать различные источники для поиска информации, выбирать источник получения информации с учётом учебной задачи;
- находить в предложенном источнике информацию, представленную в явном виде, согласно заданному алгоритму;
- распознавать достоверную и недостоверную информацию самостоятельно или на основе предложенного учителем способа её проверки;
- находить и использовать для решения учебных задач текстовую, графическую, аудиовизуальную информацию;
- читать и интерпретировать графически представленную информацию (схему, таблицу, иллюстрацию);

- соблюдать правила информационной безопасности в условиях контролируемого доступа в информационно-телекоммуникационную сеть Интернет (с помощью учителя);
- анализировать и создавать текстовую, видео, графическую, звуковую информацию в соответствии с учебной задачей;
- фиксировать полученные результаты в текстовой форме (отчёт, выступление, высказывание) и графическом виде (рисунок, схема, диаграмма).

#### **Коммуникативные универсальные учебные действия:**

- в процессе диалогов задавать вопросы, высказывать суждения, оценивать выступления участников;
- признавать возможность существования разных точек зрения; корректно и аргументированно высказывать своё мнение; приводить доказательства своей правоты;
- соблюдать правила ведения диалога и дискуссии; проявлять уважительное отношение к собеседнику;
- использовать смысловое чтение для определения темы, главной мысли текста о природе, социальной жизни, взаимоотношениях и поступках людей;
- создавать устные и письменные тексты (описание, рассуждение, повествование);
- конструировать обобщения и выводы на основе полученных результатов наблюдений и опытной работы, подкреплять их доказательствами;
- находить ошибки и восстанавливать деформированный текст об изученных объектах и явлениях природы, событиях социальной жизни;
- готовить небольшие публичные выступления с возможной презентацией (текст, рисунки, фото, плакаты и др.) к тексту выступления.

#### **Регулятивные универсальные учебные действия:**

##### *1) Самоорганизация:*

- планировать самостоятельно или с небольшой помощью учителя действия по решению учебной задачи;
- выстраивать последовательность выбранных действий и операций.

##### *2) Самоконтроль и самооценка:*

- осуществлять контроль процесса и результата своей деятельности;
- находить ошибки в своей работе и устанавливать их причины;

- корректировать свои действия при необходимости (с небольшой помощью учителя);
- предвидеть возможность возникновения трудностей и ошибок, предусматривать способы их предупреждения, в том числе в житейских ситуациях, опасных для здоровья и жизни.
- объективно оценивать результаты своей деятельности, соотносить свою оценку с оценкой учителя;
- оценивать целесообразность выбранных способов действия, при необходимости корректировать их.

#### **Совместная деятельность:**

- понимать значение коллективной деятельности для успешного решения учебной (практической) задачи; активно участвовать в формулировании краткосрочных и долгосрочных целей совместной деятельности (на основе изученного материала по окружающему миру);
- коллективно строить действия по достижению общей цели: распределять роли, договариваться, обсуждать процесс и результат совместной работы;
- проявлять готовность руководить, выполнять поручения, подчиняться;
- выполнять правила совместной деятельности: справедливо распределять и оценивать работу каждого участника; считаться с наличием разных мнений; не допускать конфликтов, при их возникновении мирно разрешать без участия взрослого;
- ответственно выполнять свою часть работы.

## **ПРЕДМЕТНЫЕ РЕЗУЛЬТАТЫ**

### **1 КЛАСС**

К концу обучения в **1 классе** обучающийся научится:

- называть себя и членов своей семьи по фамилии, имени, отчеству, профессии членов своей семьи, домашний адрес и адрес своей школы; проявлять уважение к семейным ценностям и традициям, соблюдать правила нравственного поведения в социуме и на природе;
- воспроизводить название своего населённого пункта, региона, страны;
- приводить примеры культурных объектов родного края, школьных традиций и праздников, традиций и ценностей своей семьи, профессий;

- различать объекты живой и неживой природы, объекты, созданные человеком, и природные материалы, части растений (корень, стебель, лист, цветок, плод, семя), группы животных (насекомые, рыбы, птицы, звери);
- описывать на основе опорных слов наиболее распространённые в родном крае дикорастущие и культурные растения, диких и домашних животных; сезонные явления в разные времена года; деревья, кустарники, травы; основные группы животных (насекомые, рыбы, птицы, звери); выделять их наиболее существенные признаки;
- применять правила ухода за комнатными растениями и домашними животными;
- проводить, соблюдая правила безопасного труда, несложные групповые и индивидуальные наблюдения (в том числе за сезонными изменениями в природе своей местности), измерения (в том числе вести счёт времени, измерять температуру воздуха) и опыты под руководством учителя;
- использовать для ответов на вопросы небольшие тексты о природе и обществе;
- оценивать ситуации, раскрывающие положительное и негативное отношение к природе; правила поведения в быту, в общественных местах;
- соблюдать правила безопасности на учебном месте школьника; во время наблюдений и опытов; безопасно пользоваться бытовыми электроприборами;
- соблюдать правила использования электронных средств, оснащённых экраном;
- соблюдать правила здорового питания и личной гигиены;
- соблюдать правила безопасного поведения пешехода;
- соблюдать правила безопасного поведения в природе;
- с помощью взрослых (учителя, родители) пользоваться электронным дневником и электронными ресурсами школы.

## 2 КЛАСС

К концу обучения во **2 классе** обучающийся научится:

- находить Россию на карте мира, на карте России - Москву, свой регион и его главный город;
- узнавать государственную символику Российской Федерации (гимн, герб, флаг) и своего региона;
- проявлять уважение к семейным ценностям и традициям, традициям своего народа и других народов, государственным символам России;

соблюдать правила нравственного поведения в социуме и на природе;

- распознавать изученные объекты окружающего мира по их описанию, рисункам и фотографиям, различать их в окружающем мире;
- приводить примеры изученных традиций, обычаев и праздников народов родного края; важных событий прошлого и настоящего родного края; трудовой деятельности и профессий жителей родного края;
- проводить, соблюдая правила безопасного труда, несложные наблюдения и опыты с природными объектами, измерения;
- приводить примеры изученных взаимосвязей в природе, примеры, иллюстрирующие значение природы в жизни человека;
- описывать на основе предложенного плана или опорных слов изученные культурные объекты (достопримечательности родного края, музейные экспонаты);
- описывать на основе предложенного плана или опорных слов изученные природные объекты и явления, в том числе звёзды, созвездия, планеты;
- группировать изученные объекты живой и неживой природы по предложенным признакам;
- сравнивать объекты живой и неживой природы на основе внешних признаков;
- ориентироваться на местности по местным природным признакам, Солнцу, компасу;
- создавать по заданному плану развёрнутые высказывания о природе и обществе;
- использовать для ответов на вопросы небольшие тексты о природе и обществе;
- соблюдать правила нравственного поведения в социуме и в природе, оценивать примеры положительного и негативного отношения к объектам природы, проявления внимания, помощи людям, нуждающимся в ней;
- соблюдать правила безопасного поведения в школе, правила безопасного поведения пассажира наземного транспорта и метро;
- соблюдать режим дня и питания;
- безопасно использовать мессенджеры в условиях контролируемого доступа в информационно-телекоммуникационную сеть Интернет;

- безопасно осуществлять коммуникацию в школьных сообществах с помощью учителя (при необходимости).

### **3 КЛАСС**

К концу обучения в **3 классе** обучающийся научится:

- различать государственную символику Российской Федерации (гимн, герб, флаг); проявлять уважение к государственным символам России и своего региона;
- проявлять уважение к семейным ценностям и традициям, традициям своего народа и других народов; соблюдать правила нравственного поведения в социуме;
- приводить примеры памятников природы, культурных объектов и достопримечательностей родного края; столицы России, городов РФ с богатой историей и культурой; российских центров декоративно-прикладного искусства; проявлять интерес и уважение к истории и культуре народов России;
- показывать на карте мира материка, изученные страны мира;
- различать расходы и доходы семейного бюджета;
- распознавать изученные объекты природы по их описанию, рисункам и фотографиям, различать их в окружающем мире;
- проводить по предложенному плану или инструкции небольшие опыты с природными объектами с использованием простейшего лабораторного оборудования и измерительных приборов; соблюдать безопасность проведения опытов;
- группировать изученные объекты живой и неживой природы, проводить простейшую классификацию;
- сравнивать по заданному количеству признаков объекты живой и неживой природы;
- описывать на основе предложенного плана изученные объекты и явления природы, выделяя их существенные признаки и характерные свойства;
- использовать различные источники информации о природе и обществе для поиска и извлечения информации, ответов на вопросы;
- использовать знания о взаимосвязях в природе, связи человека и природы для объяснения простейших явлений и процессов в природе, организме человека;
- фиксировать результаты наблюдений, опытной работы, в процессе коллективной деятельности обобщать полученные результаты и делать выводы;

- создавать по заданному плану собственные развёрнутые высказывания о природе, человеке и обществе, сопровождая выступление иллюстрациями (презентацией);
- соблюдать правила безопасного поведения пассажира железнодорожного, водного и авиатранспорта;
- соблюдать основы здорового образа жизни, в том числе требования к двигательной активности и принципы здорового питания;
- соблюдать основы профилактики заболеваний;
- соблюдать правила безопасного поведения во дворе жилого дома;
- соблюдать правила нравственного поведения на природе;
- безопасно использовать персональные данные в условиях контролируемого доступа в информационно-телекоммуникационную сеть Интернет;
- ориентироваться в возможных мошеннических действиях при общении в мессенджерах.

#### 4 КЛАСС

К концу обучения в 4 классе обучающийся научится:

- проявлять уважение к семейным ценностям и традициям, традициям своего народа и других народов, государственным символам России;
- соблюдать правила нравственного поведения в социуме;
- показывать на физической карте изученные крупные географические объекты России (горы, равнины, реки, озёра, моря, омывающие территорию России);
- показывать на исторической карте места изученных исторических событий;
- находить место изученных событий на «ленте времени»;
- знать основные права и обязанности гражданина Российской Федерации;
- соотносить изученные исторические события и исторических деятелей с веками и периодами истории России;
- рассказывать о государственных праздниках России, наиболее важных событиях истории России, наиболее известных российских исторических деятелях разных периодов, достопримечательностях столицы России и родного края;
- описывать на основе предложенного плана изученные объекты, выделяя их существенные признаки, в том числе государственную символику России и своего региона;
- проводить по предложенному/самостоятельно составленному плану или выдвинутому предположению несложные наблюдения, опыты с

объектами природы с использованием простейшего лабораторного оборудования и измерительных приборов, следуя правилам безопасного труда;

- распознавать изученные объекты и явления живой и неживой природы по их описанию, рисункам и фотографиям, различать их в окружающем мире;
- группировать изученные объекты живой и неживой природы, самостоятельно выбирая признак для группировки; проводить простейшие классификации;
- сравнивать объекты живой и неживой природы на основе их внешних признаков и известных характерных свойств;
- использовать знания о взаимосвязях в природе для объяснения простейших явлений и процессов в природе (в том числе смены дня и ночи, смены времён года, сезонных изменений в природе своей местности, причины смены природных зон);
- называть наиболее значимые природные объекты Всемирного наследия в России и за рубежом (в пределах изученного);
- называть экологические проблемы и определять пути их решения;
- создавать по заданному плану собственные развёрнутые высказывания о природе и обществе;
- использовать различные источники информации для поиска и извлечения информации, ответов на вопросы;
- соблюдать правила нравственного поведения на природе;
- осознавать возможные последствия вредных привычек для здоровья и жизни человека;
- соблюдать правила безопасного поведения при использовании объектов транспортной инфраструктуры населённого пункта, в театрах, кинотеатрах, торговых центрах, парках и зонах отдыха, учреждениях культуры (музеях, библиотеках и т.д.);
- соблюдать правила безопасного поведения при езде на велосипеде, самокате;
- осуществлять безопасный поиск образовательных ресурсов и верифицированной информации в информационно-телекоммуникационной сети Интернет;
- соблюдать правила безопасного для здоровья использования электронных образовательных и информационных ресурсов.



## ТЕМАТИЧЕСКОЕ ПЛАНИРОВАНИЕ 1 КЛАСС

№ п/п	Наименование разделов и тем программы	Количество часов			Электронные (цифровые) образовательные ресурсы
		Всего	Контрольные работы	Практические работы	
<b>Раздел 1. Человек и общество</b>					
1.1	Школа. Школьная жизнь.	3			<a href="https://resh.edu.ru/subject/43/1/">https://resh.edu.ru/subject/43/1/</a>
1.2	Семья. Взаимоотношения и взаимопомощь в семье.	2			<a href="https://resh.edu.ru/subject/43/1/">https://resh.edu.ru/subject/43/1/</a>
1.3	Россия - наша Родина.	11			<a href="https://resh.edu.ru/subject/43/1/">https://resh.edu.ru/subject/43/1/</a>
Итого по разделу		16			
<b>Раздел 2. Человек и природа</b>					
2.1	Природа - среда обитания человека. Взаимосвязи между человеком и природой.	13			<a href="https://resh.edu.ru/subject/43/1/">https://resh.edu.ru/subject/43/1/</a>
2.2	Растительный мир. Растения ближайшего окружения.	9			<a href="https://resh.edu.ru/subject/43/1/">https://resh.edu.ru/subject/43/1/</a>
2.3	Мир животных. Разные группы животных.	15			<a href="https://resh.edu.ru/subject/43/1/">https://resh.edu.ru/subject/43/1/</a>
Итого по разделу		37			
<b>Раздел 3. Правила безопасной жизнедеятельности</b>					
3.1	Режим дня школьника.	3			<a href="https://resh.edu.ru/subject/43/1/">https://resh.edu.ru/subject/43/1/</a>

3.2	Безопасность в быту, безопасность пешехода, безопасность в сети Интернет	4			<a href="https://resh.edu.ru/subject/43/1/">https://resh.edu.ru/subject/43/1/</a>
Итого по разделу		7			
Резервное время		6			
ОБЩЕЕ КОЛИЧЕСТВО ЧАСОВ ПО ПРОГРАММЕ		66	0	0	

## 2 КЛАСС

№ п/п	Наименование разделов и тем программы	Количество часов			Электронные (цифровые) образовательные ресурсы
		Всего	Контрольные работы	Практические работы	
<b>Раздел 1. Человек и общество</b>					
1.1	Наша родина - Россия	12			Библиотека ЦОК <a href="https://m.edsoo.ru/7f4116e4">https://m.edsoo.ru/7f4116e4</a>
1.2	Семья. Семейные ценности и традиции	2			Библиотека ЦОК <a href="https://m.edsoo.ru/7f4116e4">https://m.edsoo.ru/7f4116e4</a>
1.3	Правила культурного поведения в общественных местах	2			Библиотека ЦОК <a href="https://m.edsoo.ru/7f4116e4">https://m.edsoo.ru/7f4116e4</a>
Итого по разделу		16			
<b>Раздел 2. Человек и природа</b>					
2.1	Методы познания природы. Земля и другие планеты, звезды и созвездия.	7		4	Библиотека ЦОК <a href="https://m.edsoo.ru/7f4116e4">https://m.edsoo.ru/7f4116e4</a>
2.2	Многообразие растений	8			Библиотека ЦОК <a href="https://m.edsoo.ru/7f4116e4">https://m.edsoo.ru/7f4116e4</a>
2.3	Многообразие животных	11			Библиотека ЦОК <a href="https://m.edsoo.ru/7f4116e4">https://m.edsoo.ru/7f4116e4</a>
2.4	Красная книга России. Заповедники и природные парки	8			Библиотека ЦОК <a href="https://m.edsoo.ru/7f4116e4">https://m.edsoo.ru/7f4116e4</a>
Итого по разделу		34			
<b>Раздел 3. Правила безопасной жизнедеятельности</b>					
3.1	Здоровый образ жизни школьника	4			Библиотека ЦОК <a href="https://m.edsoo.ru/7f4116e4">https://m.edsoo.ru/7f4116e4</a>

3.2	Безопасность в школе и общественном транспорте, безопасность в сети Интернет	8			Библиотека ЦОК <a href="https://m.edsoo.ru/7f4116e4">https://m.edsoo.ru/7f4116e4</a>
Итого по разделу		12			
Резервное время		6	3		
ОБЩЕЕ КОЛИЧЕСТВО ЧАСОВ ПО ПРОГРАММЕ		68	3	4	

### 3 КЛАСС

№ п/п	Наименование разделов и тем программы	Количество часов			Электронные (цифровые) образовательные ресурсы
		Всего	Контрольные работы	Практические работы	
<b>Раздел 1. Человек и общество</b>					
1.1	Наша родина - Российская Федерация	14			Библиотека ЦОК <a href="https://m.edsoo.ru/7f4116e4">https://m.edsoo.ru/7f4116e4</a>
1.2	Семья - коллектив близких. Родных людей.	2			Библиотека ЦОК <a href="https://m.edsoo.ru/7f4116e4">https://m.edsoo.ru/7f4116e4</a>
1.3	Страны и народы мира.	4			Библиотека ЦОК <a href="https://m.edsoo.ru/7f4116e4">https://m.edsoo.ru/7f4116e4</a>
Итого по разделу		20			
<b>Раздел 2. Человек и природа</b>					
2.1	Методы изучения природы. Разнообразие веществ в окружающем мире.	11		1	Библиотека ЦОК <a href="https://m.edsoo.ru/7f4116e4">https://m.edsoo.ru/7f4116e4</a>
2.2	Бактерии, грибы и их разнообразие	2			Библиотека ЦОК <a href="https://m.edsoo.ru/7f4116e4">https://m.edsoo.ru/7f4116e4</a>
2.3	Разнообразие растений	7		1	Библиотека ЦОК <a href="https://m.edsoo.ru/7f4116e4">https://m.edsoo.ru/7f4116e4</a>
2.4	Разнообразие животных	7			Библиотека ЦОК <a href="https://m.edsoo.ru/7f4116e4">https://m.edsoo.ru/7f4116e4</a>
2.5	Природные сообщества	3			Библиотека ЦОК <a href="https://m.edsoo.ru/7f4116e4">https://m.edsoo.ru/7f4116e4</a>
2.6	Человек - часть природы	5			Библиотека ЦОК <a href="https://m.edsoo.ru/7f4116e4">https://m.edsoo.ru/7f4116e4</a>

Итого по разделу		35			
<b>Раздел 3. Правила безопасной жизнедеятельности</b>					
3.1	Здоровый образ жизни	2			Библиотека ЦОК <a href="https://m.edsoo.ru/7f4116e4">https://m.edsoo.ru/7f4116e4</a>
3.2	Правила безопасного поведения пассажира. Безопасность в сети Интернет	5			Библиотека ЦОК <a href="https://m.edsoo.ru/7f4116e4">https://m.edsoo.ru/7f4116e4</a>
Итого по разделу		7			
Резервное время		6	4		
ОБЩЕЕ КОЛИЧЕСТВО ЧАСОВ ПО ПРОГРАММЕ		68	4	2	

## 4 КЛАСС

№ п/п	Наименование разделов и тем программы	Количество часов			Электронные (цифровые) образовательные ресурсы
		Всего	Контрольные работы	Практические работы	
<b>Раздел 1. Человек и общество</b>					
1.1	Наша родина - Российская Федерация	10			Библиотека ЦОК <a href="https://m.edsoo.ru/7f412850">https://m.edsoo.ru/7f412850</a>
1.2	История Отечества. «Лента времени» и историческая карта	17			Библиотека ЦОК <a href="https://m.edsoo.ru/7f412850">https://m.edsoo.ru/7f412850</a>
1.3	Человек - творец культурных ценностей. Всемирное культурное наследие	6			Библиотека ЦОК <a href="https://m.edsoo.ru/7f412850">https://m.edsoo.ru/7f412850</a>
Итого по разделу		33			
<b>Раздел 2. Человек и природа</b>					
2.1	Методы познания окружающей природы. Солнечная система	5			Библиотека ЦОК <a href="https://m.edsoo.ru/7f412850">https://m.edsoo.ru/7f412850</a>
2.2	Формы земной поверхности. Водоемы и их разнообразие	9			Библиотека ЦОК <a href="https://m.edsoo.ru/7f412850">https://m.edsoo.ru/7f412850</a>
2.3	Природные зоны России: общее представление, основные природные зоны	5			Библиотека ЦОК <a href="https://m.edsoo.ru/7f412850">https://m.edsoo.ru/7f412850</a>
2.4	Природные и культурные объекты Всемирного наследия. Экологические проблемы	5			Библиотека ЦОК <a href="https://m.edsoo.ru/7f412850">https://m.edsoo.ru/7f412850</a>

Итого по разделу		24			
<b>Раздел 3. Правила безопасной жизнедеятельности</b>					
3.1	Здоровый образ жизни: профилактика вредных привычек	1			Библиотека ЦОК <a href="https://m.edsoo.ru/7f412850">https://m.edsoo.ru/7f412850</a>
3.2	Безопасность в городе. Безопасность в сети Интернет	4			Библиотека ЦОК <a href="https://m.edsoo.ru/7f412850">https://m.edsoo.ru/7f412850</a>
Итого по разделу		5			
Резервное время		6	4		
ОБЩЕЕ КОЛИЧЕСТВО ЧАСОВ ПО ПРОГРАММЕ		68	4	0	



**ВАРИАНТ 1. ПОУРОЧНОЕ ПЛАНИРОВАНИЕ ДЛЯ ПЕДАГОГОВ, ИСПОЛЬЗУЮЩИХ УЧЕБНИК  
ОКРУЖАЮЩИЙ МИР, 1-4 КЛАСС, В 2 ЧАСТЯХ, ПЛЕШКОВ А.А.**

**1 КЛАСС**

№ п/п	Тема урока	Дата изучения	
		план	факт
1	Мы – школьники. Адрес школы. Знакомство со школьными помещениями	05.09	
2	Наша страна – Россия, Российская Федерация. Что такое Родина?	08.09	
3	Наша Родина: от края и до края. Символы России	12.09	
4	Народы России. Народов дружная семья	15.09	
5	Путешествие по родному краю	19.09	
6	Отражение в предметах декоративного искусства природных условий жизни и традиций народов РФ	22.09	
7	Столица России – Москва. Достопримечательности Москвы	26.09	
8	Что такое окружающий мир? Что природа даёт человеку?	29.09	
9	Объекты живой природы. Сравнение объектов неживой и живой природы: выделение различий	03.10	
10	Дикорастущие и культурные растения вокруг нас. Сходство и различия дикорастущих и культурных растений	06.10	
11	Явления и объекты неживой природы	10.10	
12	Природа и человек. Природные материалы и изделия из них. Наше творчество	13.10	
13	Что мы знаем о растениях? Что общего у разных растений?	17.10	
14	Части растения. Название, краткая характеристика значения для жизни растения	20.10	
15	Комнатные растения. Растения в твоём доме: краткое описание	24.10	
16	Как мы ухаживаем за растениями (практическая работа)	27.10	

17	Разнообразие растений: узнавание, называние, краткое описание	07.11	
18	Особенности лиственных растений: узнавание, краткое описание. Лиственные растения нашего края	10.11	
19	Особенности хвойных растений: узнавание, краткое описание. Хвойные растения нашего края	14.11	
20	Мир животных: насекомые (узнавание, называние). Главная особенность этой группы животных	17.11	
21	Насекомые: сравнение, краткое описание внешнего вида	21.11	
22	Какие звери живут в морях и океанах? Морские звери: узнавание, называние, краткое описание	24.11	
23	Мир животных: рыбы пресных и солёных водоёмов (сравнение, краткое описание)	28.11	
24	Мир животных: птицы (узнавание, называние). Главная особенность этой группы животных	01.12	
25	Где обитают птицы, чем они питаются. Птицы: сравнение места обитания, способа питания	05.12	
26	Мир животных: звери (узнавание, называние, сравнение, краткое описание)	08.12	
27	Мир животных: чем похожи все звери: главная особенность этой группы животных. Забота зверей о своих детёнышах	12.12	
28	Знакомься: электронные ресурсы школы	15.12	
29	Ты – пешеход!	19.12	
30	Знаки дорожного движения	22.12	
31	Родной край – малая Родина. Первоначальные сведения о родном крае: название. Моя малая родина	26.12	
32	Культурные объекты родного края	29.12	
33	Домашние и дикие животные. Различия в условиях жизни	09.01	
34	Резервный урок. Повторение изученного по разделу "Человек и общество"	12.01	

35	Семья – коллектив. Права и обязанности членов семьи	16.01	
36	Значение природы в жизни людей	19.01	
37	Бытовые электрические и газовые приборы: правила безопасного использования. Поведение в экстремальных ситуациях. Номера телефонов экстренных служб	23.01	
38	Наблюдение за погодой. Анализ результатов наблюдений	26.01	
39	Что такое термометр. Измерение температуры воздуха и воды как способы определения состояния погоды	30.01	
40	Практические занятия: измерение температуры воздуха и воды в разных условиях (в комнате, на улице)	02.02	1
41	Резервный урок. Откуда в снежках грязь?	06.02	
42	Как живут растения?	09.02	
43	Многообразие мира животных. Какие животные живут в нашем регионе?	13.02	
44	Времена года: наблюдения за особенностью погоды, жизнью растительного и животного мира осенью	16.02	
45	Резервный урок. Откуда берётся и куда девается мусор?	27.02	
46	Классный коллектив. Мои друзья – одноклассники. Правила совместной деятельности	01.03	
47	Учебный класс. Рабочее место школьника. Режим учебного труда, отдыха	05.03	
48	Времена года: наблюдения за особенностью погоды, жизнью растительного и животного мира зимой	12.03	
49	Мир животных. Где живут белые медведи?	15.03	
50	Мир животных. Где живут слоны?	19.03	
51	Мир животных. Перелётные и зимующие птицы. Где зимуют птицы?	22.03	
52	Декоративное творчество народов, которое воплотилось в одежде, предметах быта, игрушках	02.04	
53	Труд людей родного края	05.04	
54	Семейные поколения. Моя семья в прошлом и настоящем	09.04	

55	Резервный урок. Повторение изученного по разделу "Человек и природа"	12.04	
56	Мир животных. Почему мы любим кошек и собак?	16.04	
57	Прогулки на природе. Правила поведения в природе	19.04	
58	Зачем нужна вежливость?	23.04	
59	Режим дня первоклассника. Правильное сочетание труда и отдыха в режиме первоклассника	26.04	
60	Правила здорового питания. Состав пищи, обеспечивающий рост и развитие ребенка 6-7 лет. Правила поведения за столом	03.05	
61	Предметы личной гигиены. Закаливание организма солнцем, воздухом, водой. Условия и правила закаливания	07.05	
62	Времена года: наблюдения за особенностью погоды, жизнью растительного и животного мира весной	14.05	
63	Резервный урок. Зачем люди осваивают космос?	17.05	
64	Труд и быт людей в разные времена года	21.05	
65	Кто заботится о домашних животных Профессии людей, которые заботятся о животных. Мои домашние питомцы	24.05	
66	Резервный урок. Повторение изученного в 1 классе		
ОБЩЕЕ КОЛИЧЕСТВО ЧАСОВ ПО ПРОГРАММЕ			

## 2 КЛАСС

№ п/п	Тема урока	Количество часов	Дата план	Дата факт
		Всего		
1	Наша Родина – Россия, Российская Федерация	1	04.09.2023	
2	Народы России. Родная страна	1	06.09.2023	
3	Родной край, его природные достопримечательности. Город и село	1	11.09.2023	
4	Значимые события истории родного края. Исторические памятники, старинные постройки. Природа и предметы, созданные человеком	1	13.09.2023	
5	Заповедники России (Остров Врангеля, Большой Арктический заповедник). Охрана природы	1	18.09.2023	
6	Заповедники России	1	20.09.2023	
7	Заповедники России. Охрана природы	1	25.09.2023	
8	Народы Поволжья и других территорий РФ: традиции, обычаи, праздники. Родной край, город (село)	1	27.09.2023	
9	Резервный урок. Тематическая проверочная работа по разделу "Где мы живём?"	1	02.10.2023	
10	Связи в природе: зависимость изменений в живой природе от изменений в неживой природе. Неживая и живая природа. Явления природы	1	04.10.2023	
11	Годовой ход изменений в жизни животных. Жизнь животных осенью и зимой. Явления природы	1	09.10.2023	
12	Зачем человек трудится? Ценность труда и трудолюбия. Профессии. Все профессии важны	1	11.10.2023	

13	Зависимость жизни растений от состояния неживой природы. Жизнь растений осенью и зимой. Невидимые нити природы	1	16.10.2023	
14	Мир животных: птицы. Особенности внешнего вида, передвижения, питания: узнавание, называние, описание	1	18.10.2023	
15	Звёздное небо: звёзды и созвездия. Солнечная система: планеты (название, расположение от Солнца, краткая характеристика)	1	23.10.2023	
16	Как человек познаёт окружающую природу? Особенности разных методов познания окружающего мира	1	25.10.2023	
17	Земля - живая планета Солнечной системы	1	08.11.2023	
18	Почему на Земле есть жизнь? Условия жизни на Земле. Водные богатства Земли	1	13.11.2023	
19	Деревья, кустарники, травы родного края (узнавание, называние, краткое описание). Какие бывают растения	1	15.11.2023	
20	Деревья лиственные и хвойные. Сравнение лиственных и хвойных деревьев: общее и различия	1	20.11.2023	
21	Многообразие животных родного края и разных территорий России. Какие бывают животные	1	22.11.2023	
22	Мир животных: насекомые. Особенности внешнего вида, передвижения, питания: узнавание, называние, описание	1	27.11.2023	
23	Мир животных: рыбы. Особенности внешнего вида, условия жизни, передвижения, питания: узнавание, называние, описание	1	29.11.2023	
24	Зависимость жизни растений от состояния неживой природы. Жизнь растений весной и летом. Невидимые нити. Впереди лето	1	04.12.2023	
25	Растения дикорастущие и культурные: общее и различия	1	06.12.2023	

26	Мир животных: земноводные и пресмыкающиеся. Особенности внешнего вида, условия жизни, передвижения, питания: узнавание, называние, описание	1	11.12.2023	
27	Многообразие растений по месту обитания, внешнему виду. Сравнение растений разных климатических условий. Комнатные растения	1	13.12.2023	
28	Многообразие животных. Дикие и домашние животные	1	18.12.2023	
29	Мир животных: звери (млекопитающие). Особенности внешнего вида, передвижения, питания: узнавание, называние, описание	1	20.12.2023	
30	Отдельные представители растений Красной книги России (включая представителей растительного мира региона): узнавание, называние и описание	1	25.12.2023	
31	Отдельные представители животных Красной книги России (включая представителей животного мира региона): узнавание, называние и описание	1	27.12.2023	
32	Красная книга России. Её значение в сохранении и охране редких растений и животных	1	10.01.2024	
33	Какие задачи решают сотрудники заповедника. Правила поведения на территории заповедника	1	15.01.2024	
34	Заповедники: значение для охраны природы	1	17.01.2024	
35	Резервный урок. Тематическая проверочная работа по разделу "Человек и природа"	1	22.01.2024	
36	Мир профессий жителей нашего региона	1	24.01.2024	
37	Резервный урок. Из чего что сделано	1	29.01.2024	
38	Наш регион, какой он? Культура родного края. Родной край, его культурные достопримечательности	1	31.01.2024	
39	Здоровый образ жизни. Режим дня: чередование сна,	1	05.02.2024	

	учебных занятий, двигательной активности. Если хочешь быть здоров			
40	Рациональное питание: количество приёмов пищи и рацион питания. Витамины и здоровье ребёнка	1	07.02.2024	
41	Правила безопасности в школе: маршрут до школы, поведение на занятиях, переменах, при приеме пищи; на пришкольной территории	1	12.02.2024	
42	Правила безопасного поведения в быту. Безопасное пользование электроприборами, газовой плитой. Безопасность при разогреве пищи. Номера телефонов экстренной помощи. Домашние опасности	1	14.02.2024	
43	Физическая культура, игры на воздухе как условие сохранения и укрепления здоровья	1	19.02.2024	
44	Безопасное поведение на прогулках: правила поведения на игровых площадках; езда на велосипедах (санках, самокатах) и качелях. На воде и в лесу. Опасные незнакомцы	1	21.02.2024	
45	Правила культурного поведения в общественных местах. Что такое этикет	1	26.02.2024	
46	Подробнее о лесных опасностях	1	28.02.2024	
47	Семейные ценности и традиции. Труд, досуг, занятия членов семьи. Наша дружная семья	1	04.03.2024	
48	Главные правила взаимоотношений членов общества: доброта, справедливость, честность, уважение к чужому мнению	1	06.03.2024	
49	Безопасное пользование Интернетом. Ты и твои друзья	1	11.03.2024	
50	Правила поведения при использовании компьютера: посадка, время отдыха, обязательность отдыха и другие	1	13.03.2024	



51	Правила безопасного поведения пассажира наземного транспорта. Мы — пассажиры	1	18.03.2024	
52	Знаки безопасности на общественном транспорте	1	20.03.2024	
53	Правила безопасного поведения пассажира метро. Знаки безопасности в метро	1	01.04.2024	
54	Родословная. Родословное древо, история семьи. Предшествующие поколения	1	03.04.2024	
55	Модели Земли - глобус, карта, план. Практическая работа	1	08.04.2024	
56	Карта мира. Материки и океаны. Практическая работа	1	10.04.2024	
57	Ориентирование на местности по местным природным признакам и с использованием компаса. Практическая работа	1	15.04.2024	
58	Резервный урок. Формы земной поверхности	1	17.04.2024	
59	Животные и их потомство. Размножение животных. Стадии развития насекомого, земноводных	1	22.04.2024	
60	Москва – столица России. Герб Москвы	1	24.04.2024	
61	Достопримечательности Москвы: Большой театр, МГУ, Московский цирк, Театр кукол имени С.В. Образцова. Путешествие по Москве	1	27.04.2024	
62	Строительство Московского Кремля. Московский Кремль и Красная площадь	1	06.05.2024	
63	Санкт-Петербург – северная столица. Достопримечательности города	1	08.05.2024	
64	Кустарники нашего края: узнавание, название, краткое описание	1	13.05.2024	
65	Травы нашего края: многообразие. Внешний вид, условия жизни (название, краткое описание)	1	15.05.2024	

66	Годовой ход изменений в жизни животных. Жизнь животных весной и летом. Явления природы. В гости к весне. Впереди лето	1	20.05.2024	
67	Резервный урок. Древние кремлёвские города: Нижний Новгород, Псков, Смоленск. Города России	1	22.05.2024	
68	Резервный урок. Тематическая проверочная работа по итогам 2 класса	1		
ОБЩЕЕ КОЛИЧЕСТВО ЧАСОВ ПО ПРОГРАММЕ		68		

### 3 КЛАСС

№ п/п	Тема урока	Количество часов	Дата план	Дата факт
		Всего		
1	Безопасная информационная среда	1	05.09.2023	
2	Методы изучения природы: наблюдения, сравнения, измерения, опыты и эксперименты. Материки и океаны, части света: картины природы	1	08.09.2023	
3	Бактерии – мельчайшие одноклеточные живые существа	1	12.09.2023	
4	Естественные природные сообщества: лес, луг, водоём	1	15.09.2023	
5	Искусственные природные сообщества, созданные человеком - пруд, поле, парк, огород	1	19.09.2023	
6	Природные сообщества родного края – два-три примера на основе наблюдения	1	22.09.2023	
7	Культура, традиции народов России. Уважение к культуре, традициям, истории разных народов и своего народа	1	26.09.2023	
8	Что такое общество?	1	29.09.2023	
9	Наша Родина - Российская Федерация Государственная символика РФ. Уважение к государственным символам России	1	03.10.2023	
10	Родной край – малая родина. Российская Федерация	1	06.10.2023	
11	Условия, необходимые для жизни животных: воздух, вода, тепло, пища (среда обитания) – обобщение на основе результатов наблюдений и работы с информацией	1	10.10.2023	
12	Труд жителей региона. Профессии, связанные с трудом в учреждениях образования и культуры	1	13.10.2023	

13	Твёрдые вещества, жидкости, газы. Определение свойств твердых веществ, жидкостей и газов	1	17.10.2023	
14	Разнообразие веществ в природе. Примеры веществ (соль, сахар, вода, природный газ): узнавание, называние, краткая характеристика	1	20.10.2023	
15	Воздух как смесь газов. Значение воздуха для жизни флоры, фауны, человека. Охрана воздуха	1	24.10.2023	
16	Вода как вещество. Определение свойств воды в ходе практической работы	1	27.10.2023	
17	Распространение воды в природе: водоёмы, реки. Круговорот воды в природе	1	07.11.2023	
18	Значение воды для жизни живых организмов и хозяйственной деятельности людей. Охрана воды	1	10.11.2023	
19	Почва, её состав. Значение для живой природы	1	14.11.2023	
20	Разнообразие растений: зависимость внешнего вида от условий и места обитания	1	17.11.2023	
21	Растения родного края: названия и краткая характеристика (на основе наблюдения)	1	21.11.2023	
22	Растение как живой организм	1	24.11.2023	
23	Как растения размножаются?	1	28.11.2023	
24	Развитие растения от семени до семени (по результатам практических работ)	1	01.12.2023	
25	Условия роста и развития растения (по результатам наблюдений). Бережное отношение человека к растениям	1	05.12.2023	
26	Жизнь животных в разные времена года. Разнообразие животных	1	08.12.2023	
27	Особенности питания животных. Цепи питания	1	19.12.2023	

28	Размножение и развитие рыб, птиц, зверей	1	22.12.2023	
29	Роль животных в природе и жизни людей	1	26.12.2023	
30	Бережное отношение к животным – нравственная ценность людей. Охрана животного мира в России	1	29.12.2023	
31	Животные родного края: узнавание, называние, краткая характеристика	1	09.01.2024	
32	Резервный урок. Проверочная работа по теме "Многообразии растений и животных"	1	12.01.2024	
33	Разнообразие грибов: узнавание, называние, описание	1	16.01.2024	
34	Общее представление о строении организма человека. Температура тела, частота пульса как показатели здоровья человека	1	12.01.2024	
35	Резервный урок. Органы чувств их роль в жизни человека	1	16.01.2024	
36	Опорно-двигательная система и её роль в жизни человека	1	19.01.2024	
37	Пищеварительная система и её роль в жизни человека	1	23.01.2024	
38	Дыхательная система и её роль в жизни человека	1	26.01.2024	
39	Кровеносная и нервная система и их роль в жизни человека	1	30.01.2024	
40	Профилактика заболеваний. Роль закаливания для здоровья растущего организма	1	02.02.2024	
41	Роль двигательной активности: утренней гимнастики, динамических пауз	1	06.02.2024	
42	Резервный урок. Проверочная работа по теме "Человек - часть природы. Строение тела человека"	1	09.02.2024	
43	Знаки безопасности во дворе жилого дома. Безопасность в доме	1	13.02.2024	
44	Безопасное поведение пассажира железнодорожного транспорта. Знаки безопасности	1	16.02.2024	

45	Безопасное поведение пассажира авиа и водного транспорта	1	20.02.2024	
46	Соблюдение правил перемещения внутри двора и пересечения дворовой проезжей части. Знаки безопасности во дворе жилого дома	1	27.02.2024	
47	Нужны ли обществу правила поведения? Правила поведения в социуме	1	01.03.2024	
48	Значение труда в жизни человека и общества. Трудолюбие как общественно значимая ценность в культуре народов России	1	05.03.2024	
49	Горная порода как соединение разных минералов. Примеры минералов	1	12.03.2024	
50	Полезные ископаемые – богатство земных недр	1	15.03.2024	
51	Полезные ископаемые родного края: характеристика, использование в хозяйственной деятельности региона	1	19.03.2024	
52	Растения, используемые людьми в хозяйственной деятельности	1	22.03.2024	
53	Труд жителей региона. Профессии, связанные с трудом на производстве, в сельском хозяйстве	1	02.04.2024	
54	Резервный урок. Семья: традиции, праздники. Государственный бюджет	1	05.04.2024	
55	Семья – первый и главный коллектив в жизни человека Повседневные заботы семьи	1	09.04.2024	
56	Совместный труд. Семейный бюджет, доходы и расходы семьи	1	12.04.2024	
57	Города Золотого кольца России: Сергиев Посад, Переславль-Залесский	1	16.04.2024	
58	Города Золотого кольца России: Ростов, Углич, Ярославль	1	19.04.2024	

59	Памятники природы и культуры стран Европы (по выбору)	1	23.04.2024	
60	Памятники природы и культуры Белоруссии (по выбору)	1	26.04.2024	
61	Памятники природы и культуры Китая (по выбору)	1	03.05.2024	
62	Памятники природы и культуры стран Азии (по выбору)	1	07.05.2024	
63	Уникальные памятники культуры России: Красная площадь, Кремль	1	14.05.2024	
64	Уникальные памятники культуры России: исторический центр Санкт-Петербурга	1	17.05.2024	
65	Уникальные памятники культуры России: Кижи, памятники Великого Новгорода	1	21.05.2024	
66	Достопримечательности родного края: памятники природы и культуры региона	1	24.05.2024	
67	Резервный урок. Проверочная работа по теме "Наша Родина - Российская Федерация"	1		
68	Резервный урок. Проверочная работа по итогам обучения в 3 классе	1		
ОБЩЕЕ КОЛИЧЕСТВО ЧАСОВ ПО ПРОГРАММЕ		68		

## 4 КЛАСС

№ п/п	Тема урока	Дата изучения	
		план	факт
1	Как человек изучает окружающую природу?	05.09	
2	Солнце - звезда	08.09	
3	Планеты Солнечной системы. Луна – спутник Земли	12.09	
4	Смена дня и ночи на Земле как результат вращения планеты вокруг своей оси (практические работы с моделями и схемами)	15.09	
5	Обращение Земли вокруг Солнца как причина смены сезонов (практические работы с моделями и схемами). Общая характеристика времён года	19.09	
6	Историческое время. Что такое «лента времени»?	22.09	
7	Экологические проблемы взаимодействия человека и природы	26.09	
8	Всемирное культурное наследие России	29.09	
9	Природные и культурные объекты Всемирного наследия в России	03.10	
10	Природные и культурные объекты Всемирного наследия за рубежом	06.10	
11	Знакомство с Международной Красной книгой	10.10	
12	Всемирное культурное наследие	13.10	
13	Охрана историко-культурного наследия	17.10	
14	О вредных для здоровья привычках	20.10	



15	Правила цифровой грамотности при использовании Интернет	24.10	
16	Планирование маршрутов с учётом транспортной инфраструктуры населённого пункта	27.10	
17	Правила поведения в общественных местах: зонах отдыха, учреждениях культуры и торговых центрах	07.11	
18	Безопасное поведение при езде на велосипеде и самокате. Дорожные знаки	10.11	
19	Равнины России: Восточно-Европейская, Западно-Сибирская (название, общая характеристика, нахождение на карте)	14.11	
20	Горные системы России: Урал, Кавказ, Алтай (краткая характеристика, главные вершины, место нахождения на карте)	17.11	
21	Водоёмы Земли, их разнообразие. Естественные водоёмы: океан, море, озеро, болото. Примеры водоёмов в России	21.11	
22	Река как водный поток	24.11	
23	Крупнейшие реки России: название, нахождение на карте	28.11	
24	Характеристика природных зон России: арктическая пустыня. Связи в природной зоне	01.12	
25	Характеристика природных зон России: тундра. Связи в природной зоне	05.12	
26	Характеристика природных зон России: тайга. Связи в природной зоне	08.12	
27	Характеристика природных зон России: смешанный лес. Связи в природной зоне	12.12	

28	Характеристика природных зон России: степь и полупустыня. Связи в природной зоне	15.12	
29	Формы земной поверхности (на примере родного края)	19.12	
30	Водоёмы и реки родного края	22.12	
31	Использование рек и водоёмов человеком (хозяйственная деятельность, отдых). Охрана рек и водоёмов	26.12	
32	Защита и охрана природных богатств (воздуха, воды, полезных ископаемых, флоры и фауны)	29.12	
33	Искусственные водоёмы: водохранилища, пруды (общая характеристика)	09.01	
34	Резервный урок. Проверочная работа по теме "Формы земной поверхности и водоёмы"	12.01	
35	Резервный урок. Проверочная работа по теме "Природные зоны"	16.01	
36	Человек - творец культурных ценностей	19.01	
37	Труд и быт людей в разные исторические времена	23.01	
38	Резервный урок. Новое время	26.01	
39	Резервный урок. Новейшее время: история продолжается сегодня	30.01	
40	Государство Русь. Страницы общественной и культурной жизни	02.02	
41	Города России. Древние города России. Страницы истории	06.02	
42	Государство Русь. Человек - защитник своего Отечества	09.02	
43	Московское государство. Страницы общественной и культурной жизни в Московском государстве	13.02	

44	Образование и культура в Московском государстве	16.02	
45	Страницы истории Российской империи. Пётр I	20.02	
46	Страницы Российской империи. Преобразования в культуре, науке, быту	27.02	
47	Образование в Российской империи	01.03	
48	Развитие культуры в Российской империи Российская империя: развитие культуры XVIII века (архитектура, живопись, театр)	05.03	
49	«Золотой век» русской культуры. Великие поэты и писатели, композиторы и художники XIX века	12.03	
50	Первая Отечественная война: 1812 год. Защита Родины от французских завоевателей	15.03	
51	Страницы истории России XX века	19.03	
52	Великая Отечественная война 1941-1945 гг: как все начиналось...	22.03	
53	Великая Отечественная война 1941-1945 гг: главные сражения	02.04	
54	Всё для фронта – всё для победы	05.04	
55	Взятие Берлина. Парад Победы	09.04	
56	Мы живём в Российской Федерации	12.04	
57	Государственное устройство РФ (общее представление). Конституция РФ. Президент РФ. Политико-административная карта России	16.04	
58	Родной край. Знаменитые люди родного края	19.04	
59	Взаимоотношения людей в обществе: доброта и гуманизм, справедливость и уважение	23.04	
60	Права и обязанности гражданина Российской	26.04	

	Федерации. Права ребёнка		
61	Государственные праздники России	03.05	
62	Праздник в жизни общества и человека	07.05	
63	Малая Родина гражданина России. Достопримечательности родного края	14.05	
64	Итоговая проверочная работа	17.05	
65	Наша малая Родина: главный город	21.05	
66	Города России. Города-герои. Страницы истории	24.05	
67	Резервный урок. Проверочная работа по теме "История Отечества"		
68	Резервный урок. Проверочная работа по итогам обучения в 4 классе		
ОБЩЕЕ КОЛИЧЕСТВО ЧАСОВ ПО ПРОГРАММЕ			

## **УЧЕБНО-МЕТОДИЧЕСКОЕ ОБЕСПЕЧЕНИЕ ОБРАЗОВАТЕЛЬНОГО ПРОЦЕССА ОБЯЗАТЕЛЬНЫЕ УЧЕБНЫЕ МАТЕРИАЛЫ ДЛЯ УЧЕНИКА**

- Окружающий мир (в 2 частях), 2 класс/ Плешаков А.А., Акционерное общество «Издательство «Просвещение»
- Окружающий мир (в 2 частях), 3 класс/ Плешаков А.А., Акционерное общество «Издательство «Просвещение»
- Окружающий мир (в 2 частях), 4 класс/ Плешаков А.А., Крючкова Е.А., Акционерное общество «Издательство «Просвещение»
- Окружающий мир: 1-й класс: учебник: в 2 частях, 1 класс/ Плешаков А.А., Акционерное общество «Издательство «Просвещение»

## **МЕТОДИЧЕСКИЕ МАТЕРИАЛЫ ДЛЯ УЧИТЕЛЯ**

Плешаков А. А. Окружающий мир. Рабочие программы. Предметная линия учебников системы "Школа России". 1-4 классы: пособие для учителей общеобразовательных организаций. Плешаков А. А. - М.: Просвещение, 2022

## **ЦИФРОВЫЕ ОБРАЗОВАТЕЛЬНЫЕ РЕСУРСЫ И РЕСУРСЫ СЕТИ ИНТЕРНЕТ**

<https://yandex.ru/video/>

<https://uchi.ru/teachers/hometasks>

<https://resh.edu.ru/>

<https://infourok.ru/>

<https://uchitelya.com>

Окружающий мир - 2 класс - Российская электронная школа ([resh.edu.ru](http://resh.edu.ru))

**МИНИСТЕРСТВО ПРОСВЕЩЕНИЯ РОССИЙСКОЙ ФЕДЕРАЦИИ**

**Министерство образования Оренбургской области**

**Управление образования АМО Кувандыкский городской округ**

**Оренбургской области**

**МБОУ "Мухамедьяровская СОШ"**

**РАССМОТРЕНО**

Руководитель МО



Салихова Ж.К.  
Протокол №2 от «25» 08  
2023 г.

**СОГЛАСОВАНО**

Зам.директора по УВР



Галеева Д.С.  
протокол №2 от «28» 08  
2023 г.

**УТВЕРЖДЕНО**

Директор школы



Абдуллина А.У.  
Приказ №120 от «28» 08  
2023 г.

**РАБОЧАЯ ПРОГРАММА**

(ID 2859317)

**учебного предмета «Основы религиозных культур и светской этики»**

для обучающихся 4 класса

**с.Мухамедьярово  
2023 г.**

## ПОЯСНИТЕЛЬНАЯ ЗАПИСКА

Рабочая программа отражает вариант конкретизации требований Федерального государственного образовательного стандарта начального общего образования (далее – ФГОС НОО) по ОРКСЭ и обеспечивает содержательную составляющую ФГОС НОО.

Планируемые результаты освоения курса ОРКСЭ включают результаты по каждому учебному модулю. При конструировании планируемых результатов учитываются цели обучения, требования, которые представлены в стандарте, и специфика содержания каждого учебного модуля. Общие результаты содержат перечень личностных и метапредметных достижений, которые приобретает каждый обучающийся, независимо от изучаемого модуля.

Культурологическая направленность предмета способствует развитию у обучающихся представлений о нравственных идеалах и ценностях религиозных и светских традиций народов России, формированию ценностного отношения к социальной реальности, осознанию роли буддизма, православия, ислама, иудаизма, светской этики в истории и культуре нашей страны. Коммуникативный подход к преподаванию предмета ОРКСЭ предполагает организацию коммуникативной деятельности обучающихся, требующей от них умения выслушивать позицию партнёра по деятельности, принимать её, согласовывать усилия для достижения поставленной цели, находить адекватные вербальные средства передачи информации и рефлексии. Деятельностный подход, основывающийся на принципе диалогичности, осуществляется в процессе активного взаимодействия обучающихся, сотрудничества, обмена информацией, обсуждения разных точек зрения и т. п.

Предпосылками усвоения младшими школьниками содержания курса являются психологические особенности детей, завершающих обучение в начальной школе: интерес к социальной жизни, любознательность, принятие авторитета взрослого. Психологи подчёркивают естественную открытость детей этого возраста, способность эмоционально реагировать на окружающую действительность, остро реагировать как на доброжелательность, отзывчивость, доброту других людей, так и на проявление несправедливости, нанесение обид и оскорблений. Всё это становится предпосылкой к пониманию законов существования в социуме и принятию их как руководства к собственному поведению. Вместе с тем в процессе обучения необходимо учитывать, что младшие школьники с трудом усваивают абстрактные философские сентенции, нравственные поучения, поэтому особое внимание должно быть уделено эмоциональной



стороне восприятия явлений социальной жизни, связанной с проявлением или нарушением нравственных, этических норм, обсуждение конкретных жизненных ситуаций, дающих образцы нравственно ценного поведения.

Целью ОРКСЭ является формирование у обучающегося мотивации к осознанному нравственному поведению, основанному на знании и уважении культурных и религиозных традиций многонационального народа России, а также к диалогу с представителями других культур и мировоззрений.

Основными задачами ОРКСЭ являются:

- знакомство обучающихся с основами православной, мусульманской, буддийской, иудейской культур, основами мировых религиозных культур и светской этики по выбору родителей (законных представителей);
- развитие представлений обучающихся о значении нравственных норм и ценностей в жизни личности, семьи, общества;
- обобщение знаний, понятий и представлений о духовной культуре и морали, ранее полученных в начальной школе, формирование ценностно-смысловой сферы личности с учётом мировоззренческих и культурных особенностей и потребностей семьи;
- развитие способностей обучающихся к общению в полиэтничной, разномировоззренческой и многоконфессиональной среде на основе взаимного уважения и диалога. Основной методологический принцип реализации ОРКСЭ – культурологический подход, способствующий формированию у младших школьников первоначальных представлений о культуре традиционных религий народов России (православия, ислама, буддизма, иудаизма), российской светской (гражданской) этике, основанной на конституционных правах, свободах и обязанностях человека и гражданина в Российской Федерации.

Учебный предмет «Основы религиозных культур и светской этики» изучается в 4 классе один час в неделю, общий объем составляет 34 часа.

## **СОДЕРЖАНИЕ ОБУЧЕНИЯ**

### **Модуль «ОСНОВЫ ПРАВОСЛАВНОЙ КУЛЬТУРЫ»**

Россия – наша Родина. Введение в православную традицию. Культура и религия. Во что верят православные христиане. Добро и зло в православной традиции. Золотое правило нравственности. Любовь к ближнему. Отношение к труду. Долг и ответственность. Милосердие и сострадание. Православие в России. Православный храм и другие святыни. Символический язык православной культуры: христианское искусство (иконы, фрески, церковное пение, прикладное искусство), православный календарь. Праздники. Христианская семья и её ценности.

Любовь и уважение к Отечеству. Патриотизм многонационального и многоконфессионального народа России.

### **Модуль «ОСНОВЫ ИСЛАМСКОЙ КУЛЬТУРЫ»**

Россия – наша Родина. Введение в исламскую традицию. Культура и религия. Пророк Мухаммад – образец человека и учитель нравственности в исламской традиции. Во что верят правоверные мусульмане. Добро и зло в исламской традиции. Золотое правило нравственности. Любовь к ближнему. Отношение к труду. Долг и ответственность. Милосердие и сострадание. Столпы ислама и исламской этики. Обязанности мусульман. Для чего построена и как устроена мечеть. Мусульманское летоисчисление и календарь. Ислам в России. Семья в исламе. Нравственные ценности ислама. Праздники исламских народов России: их происхождение и особенности проведения. Искусство ислама.

Любовь и уважение к Отечеству. Патриотизм многонационального и многоконфессионального народа России.

### **Модуль «ОСНОВЫ БУДДИЙСКОЙ КУЛЬТУРЫ»**

Россия – наша Родина. Введение в буддийскую духовную традицию. Культура и религия. Будда и его учение. Буддийские святыни. Будды и бодхисатвы. Семья в буддийской культуре и её ценности. Буддизм в России. Человек в буддийской картине мира. Буддийские символы. Буддийские ритуалы. Буддийские святыни. Буддийские священные сооружения. Буддийский храм. Буддийский календарь. Праздники в буддийской культуре. Искусство в буддийской культуре.

Любовь и уважение к Отечеству. Патриотизм многонационального и многоконфессионального народа России.

### **Модуль «ОСНОВЫ ИУДЕЙСКОЙ КУЛЬТУРЫ»**

Россия – наша Родина. Введение в иудейскую духовную традицию. Культура и религия. Тора – главная книга иудаизма. Классические тексты иудаизма. Патриархи еврейского народа. Пророки и праведники в иудейской культуре. Храм в жизни иудеев. Назначение синагоги и её устройство. Суббота (Шабат) в иудейской традиции. Иудаизм в России. Традиции иудаизма в повседневной жизни евреев. Ответственное принятие заповедей. Еврейский дом. Еврейский календарь: его устройство и особенности. Еврейские праздники: их история и традиции. Ценности семейной жизни в иудейской традиции.

Любовь и уважение к Отечеству. Патриотизм многонационального и многоконфессионального народа России.

### **Модуль «ОСНОВЫ РЕЛИГИОЗНЫХ КУЛЬТУР НАРОДОВ РОССИИ»**

Россия – наша Родина. Культура и религия. Религии мира и их основатели. Священные книги религий мира. Хранители предания в религиях мира. Человек в религиозных традициях мира. Добро и зло. Священные сооружения. Искусство в религиозной культуре. Искусство в религиозной культуре. Религии России. Религия и мораль. Нравственные заповеди в религиях мира. Обычай и обряды. Религиозные ритуалы в искусстве. Праздники и календари в религиях мира. Семья, семейные ценности. Долг, свобода, ответственность, труд. Милосердие, забота о слабых, взаимопомощь, социальные проблемы общества и отношение к ним разных религий.

Любовь и уважение к Отечеству. Патриотизм многонационального и многоконфессионального народа России.

### **Модуль «ОСНОВЫ СВЕТСКОЙ ЭТИКИ»**

Россия – наша Родина. Культура и религия. Этика и её значение в жизни человека. Праздники как одна из форм исторической памяти. Образцы нравственности в культурах разных народов. Государство и мораль гражданина. Образцы нравственности в культуре Отечества. Трудовая мораль. Нравственные традиции предпринимательства. Что значит быть нравственным в наше время. Высшие нравственные ценности, идеалы, принципы морали. Методика создания морального кодекса в школе. Нормы морали. Этикет. Образование как нравственная норма. Методы нравственного самосовершенствования.

Любовь и уважение к Отечеству. Патриотизм многонационального и многоконфессионального народа России.

## **ПЛАНИРУЕМЫЕ РЕЗУЛЬТАТЫ ОСВОЕНИЯ ПРОГРАММЫ**

### **ЛИЧНОСТНЫЕ РЕЗУЛЬТАТЫ**

В результате изучения предмета «Основы религиозных культур и светской этики» в 4 классе у обучающегося будут сформированы следующие личностные результаты:

- понимать основы российской гражданской идентичности, испытывать чувство гордости за свою Родину;
- формировать национальную и гражданскую самоидентичность, осознавать свою этническую и национальную принадлежность;
- понимать значение гуманистических и демократических ценностных ориентаций; осознавать ценность человеческой жизни;
- понимать значение нравственных норм и ценностей как условия жизни личности, семьи, общества;
- осознавать право гражданина РФ исповедовать любую традиционную религию или не исповедовать никакой религии;
- строить своё общение, совместную деятельность на основе правил коммуникации: умения договариваться, мирно разрешать конфликты, уважать другое мнение, независимо от принадлежности собеседников к религии или к атеизму;
- соотносить свои поступки с нравственными ценностями, принятыми в российском обществе, проявлять уважение к духовным традициям народов России, терпимость к представителям разного вероисповедания;
- строить своё поведение с учётом нравственных норм и правил; проявлять в повседневной жизни доброту, справедливость, доброжелательность в общении, желание при необходимости прийти на помощь;
- понимать необходимость обогащать свои знания о духовно-нравственной культуре, стремиться анализировать своё поведение, избегать негативных поступков и действий, оскорбляющих других людей;
- понимать необходимость бережного отношения к материальным и духовным ценностям.

### **МЕТАПРЕДМЕТНЫЕ РЕЗУЛЬТАТЫ**

- овладевать способностью понимания и сохранения целей и задач учебной деятельности, поиска оптимальных средств их достижения;
- формировать умения планировать, контролировать и оценивать учебные действия в соответствии с поставленной задачей и

условиями её реализации, определять и находить наиболее эффективные способы достижения результата, вносить соответствующие коррективы в процесс их реализации на основе оценки и учёта характера ошибок, понимать причины успеха/неуспеха учебной деятельности;

- совершенствовать умения в различных видах речевой деятельности и коммуникативных ситуациях; адекватное использование речевых средств и средств информационно-коммуникационных технологий для решения различных коммуникативных и познавательных задач;
- совершенствовать умения в области работы с информацией, осуществления информационного поиска для выполнения учебных заданий;
- овладевать навыками смыслового чтения текстов различных стилей и жанров, осознанного построения речевых высказываний в соответствии с задачами коммуникации;
- овладевать логическими действиями анализа, синтеза, сравнения, обобщения, классификации, установления аналогий и причинно-следственных связей, построения рассуждений, отнесения к известным понятиям;
- формировать готовность слушать собеседника и вести диалог, признавать возможность существования различных точек зрения и право каждого иметь свою собственную, умений излагать своё мнение и аргументировать свою точку зрения и оценку событий;
- совершенствовать организационные умения в области коллективной деятельности, умения определять общую цель и пути её достижения, умений договариваться о распределении ролей в совместной деятельности, адекватно оценивать собственное поведение и поведение окружающих.

### **Универсальные учебные действия**

#### **Познавательные УУД:**

- ориентироваться в понятиях, отражающих нравственные ценности общества – мораль, этика, этикет, справедливость, гуманизм, благотворительность, а также используемых в разных религиях (в пределах изученного);
- использовать разные методы получения знаний о традиционных религиях и светской этике (наблюдение, чтение, сравнение, вычисление);

- применять логические действия и операции для решения учебных задач: сравнивать, анализировать, обобщать, делать выводы на основе изучаемого фактического материала;
- признавать возможность существования разных точек зрения; обосновывать свои суждения, приводить убедительные доказательства;
- выполнять совместные проектные задания с опорой на предложенные образцы.

#### **Работа с информацией:**

- воспроизводить прослушанную (прочитанную) информацию, подчёркивать её принадлежность к определённой религии и/или к гражданской этике;
- использовать разные средства для получения информации в соответствии с поставленной учебной задачей (текстовую, графическую, видео);
- находить дополнительную информацию к основному учебному материалу в разных информационных источниках, в том числе в Интернете (в условиях контролируемого входа);
- анализировать, сравнивать информацию, представленную в разных источниках, с помощью учителя, оценивать её объективность и правильность.

#### **Коммуникативные УУД:**

- использовать смысловое чтение для выделения главной мысли религиозных притч, сказаний, произведений фольклора и художественной литературы, анализа и оценки жизненных ситуаций, раскрывающих проблемы нравственности, этики, речевого этикета;
- соблюдать правила ведения диалога и дискуссии; корректно задавать вопросы и высказывать своё мнение; проявлять уважительное отношение к собеседнику с учётом особенностей участников общения;
- создавать небольшие тексты-описания, тексты-рассуждения для воссоздания, анализа и оценки нравственно-этических идей, представленных в религиозных учениях и светской этике.

#### **Регулятивные УУД:**

- проявлять самостоятельность, инициативность, организованность в осуществлении учебной деятельности и в конкретных жизненных ситуациях; контролировать состояние своего здоровья и эмоционального благополучия, предвидеть опасные для здоровья и жизни ситуации и способы их предупреждения;

- проявлять готовность изменять себя, оценивать свои поступки, ориентируясь на нравственные правила и нормы современного российского общества; проявлять способность к сознательному самоограничению в поведении;
- анализировать ситуации, отражающие примеры положительного и негативного отношения к окружающему миру (природе, людям, предметам трудовой деятельности);
- выражать своё отношение к анализируемым событиям, поступкам, действиям: одобрять нравственные нормы поведения; осуждать проявление несправедливости, жадности, нечестности, зла;
- проявлять высокий уровень познавательной мотивации, интерес к предмету, желание больше узнать о других религиях и правилах светской этики и этикета.

#### **Совместная деятельность:**

- выбирать партнёра не только по личным симпатиям, но и по деловым качествам, корректно высказывать свои пожелания к работе, спокойно принимать замечания к своей работе, объективно их оценивать;
- владеть умениями совместной деятельности: подчиняться, договариваться, руководить; терпеливо и спокойно разрешать возникающие конфликты;
- готовить индивидуально, в парах, в группах сообщения по изученному и дополнительному материалу с иллюстративным материалом и видеопрезентацией.

## **ПРЕДМЕТНЫЕ РЕЗУЛЬТАТЫ**

Предметные результаты обучения по модулю «Основы православной культуры» должны обеспечивать следующие достижения обучающегося:

- выражать своими словами первоначальное понимание сущности духовного развития как осознания и усвоения человеком значимых для жизни представлений о себе, людях, окружающей действительности;
- выражать своими словами понимание значимости нравственного совершенствования и роли в этом личных усилий человека, приводить примеры;
- выражать понимание и принятие значения российских традиционных духовных и нравственных ценностей, духовно-нравственной культуры народов России, российского общества как источника и основы духовного развития, нравственного совершенствования;

- рассказывать о нравственных заповедях, нормах христианской морали, их значении в выстраивании отношений в семье, между людьми, в общении и деятельности;
- раскрывать основное содержание нравственных категорий в православной культуре, традиции (любовь, вера, милосердие, прощение, покаяние, сострадание, ответственность, послушание, грех как нарушение заповедей, борьба с грехом, спасение), основное содержание и соотношение ветхозаветных Десяти заповедей и Евангельских заповедей Блаженств, христианского нравственного идеала; объяснять «золотое правило нравственности» в православной христианской традиции;
- первоначальный опыт осмысления и нравственной оценки поступков, поведения (своих и других людей) с позиций православной этики;
- раскрывать своими словами первоначальные представления о мировоззрении (картине мира) в православии, вероучении о Боге-Троице, Творении, человеке, Богочеловеке Иисусе Христе как Спасителе, Церкви;
- рассказывать о Священном Писании Церкви – Библии (Ветхий Завет, Новый Завет, Евангелия и евангелисты), апостолах, святых и житиях святых, священнослужителях, богослужениях, молитвах, Таинствах (общее число Таинств, смысл Таинств Крещения, Причастия, Венчания, Исповеди), монашестве и монастырях в православной традиции;
- рассказывать о назначении и устройстве православного храма (собственно храм, притвор, алтарь, иконы, иконостас), нормах поведения в храме, общения с мирянами и священнослужителями;
- рассказывать о православных праздниках (не менее трёх, включая Воскресение Христово и Рождество Христово), православных постах, назначении поста;
- раскрывать основное содержание норм отношений в православной семье, обязанностей и ответственности членов семьи, отношении детей к отцу, матери, братьям и сёстрам, старшим по возрасту, предкам; православных семейных ценностей;
- распознавать христианскую символику, объяснять своими словами её смысл (православный крест) и значение в православной культуре;
- рассказывать о художественной культуре в православной традиции, об иконописи; выделять и объяснять особенности икон в сравнении с картинами;



- излагать основные исторические сведения о возникновении православной религиозной традиции в России (Крещение Руси), своими словами объяснять роль православия в становлении культуры народов России, российской культуры и государственности;
- первоначальный опыт поисковой, проектной деятельности по изучению православного исторического и культурного наследия в своей местности, регионе (храмы, монастыри, святыни, памятные и святые места), оформлению и представлению её результатов;
- приводить примеры нравственных поступков, совершаемых с опорой на этические нормы религиозной культуры и внутреннюю установку личности, поступать согласно своей совести;
- выражать своими словами понимание свободы мировоззренческого выбора, отношения человека, людей в обществе к религии, свободы вероисповедания; понимание российского общества как многоэтничного и многорелигиозного (приводить примеры), понимание российского общенародного (общенационального, гражданского) патриотизма, любви к Оте-честву, нашей общей Родине – России; приводить примеры сотрудничества последователей традиционных религий;
- называть традиционные религии в России (не менее трёх, кроме изучаемой), народы России, для которых традиционными религиями исторически являются православие, ислам, буддизм, иудаизм;
- выражать своими словами понимание человеческого достоинства, ценности человеческой жизни в православной духовно-нравственной культуре, традиции.

Предметные результаты освоения образовательной программы модуля «Основы исламской культуры» должны отражать сформированность умений:

- выражать своими словами первоначальное понимание сущности духовного развития как осознания и усвоения человеком значимых для жизни представлений о себе, людях, окружающей действительности;
- выражать своими словами понимание значимости нравственного совершенствования и роли в этом личных усилий человека, приводить примеры;
- выражать понимание и принятие значения российских традиционных духовных и нравственных ценностей, духовно-нравственной культуры народов России, российского общества как источника и основы духовного развития, нравственного совершенствования;

- рассказывать о нравственных заповедях, нормах исламской религиозной морали, их значении в выстраивании отношений в семье, между людьми, в общении и деятельности;
- раскрывать основное содержание нравственных категорий в исламской культуре, традиции (вера, искренность, милосердие, ответственность, справедливость, честность, великодушие, скромность, верность, терпение, выдержка, достойное поведение, стремление к знаниям);
- первоначальный опыт осмысления и нравственной оценки поступков, поведения (своих и других людей) с позиций исламской этики;
- раскрывать своими словами первоначальные представления о мировоззрении (картине мира) в исламской культуре, единобожии, вере и её основах;
- рассказывать о Священном Коране и сунне – примерах из жизни пророка Мухаммада; о праведных предках, о ритуальной практике в исламе (намаз, хадж, пост, закят, дуа, зикр);
- рассказывать о назначении и устройстве мечети (минбар, михраб), нормах поведения в мечети, общения с верующими и служителями ислама;
- рассказывать о праздниках в исламе (Ураза-байрам, Курбан-байрам, Маулид);
- раскрывать основное содержание норм отношений в исламской семье, обязанностей и ответственности членов семьи; норм отношений детей к отцу, матери, братьям и сёстрам, старшим по возрасту, предкам; норм отношений с дальними родственниками, соседями; исламских семейных ценностей;
- распознавать исламскую символику, объяснять своими словами её смысл и охарактеризовать назначение исламского орнамента;
- рассказывать о художественной культуре в исламской традиции, религиозных напевах, каллиграфии, архитектуре, книжной миниатюре, религиозной атрибутике, одежде;
- излагать основные исторические сведения о возникновении исламской религиозной традиции в России, своими словами объяснять роль ислама в становлении культуры народов России, российской культуры и государственности;
- первоначальный опыт поисковой, проектной деятельности по изучению исламского исторического и культурного наследия в своей местности, регионе (мечети, медресе, памятные и святые места), оформлению и представлению её результатов;

- приводить примеры нравственных поступков, совершаемых с опорой на этические нормы религиозной культуры и внутреннюю установку личности поступать согласно своей совести;
- выражать своими словами понимание свободы мировоззренческого выбора, отношения человека, людей в обществе к религии, свободы вероисповедания; понимание российского общества как многоэтнического и многорелигиозного (приводить примеры), понимание российского общенародного (общенационального, гражданского) патриотизма, любви к Оте-честву, нашей общей Родине – России; приводить примеры сотрудничества последователей традиционных религий;
- называть традиционные религии в России (не менее трёх, кроме изучаемой), народы России, для которых традиционными религиями исторически являются православие, ислам, буддизм, иудаизм;
- выражать своими словами понимание человеческого достоинства, ценности человеческой жизни в исламской духовно-нравственной культуре, традиции.

Предметные результаты освоения образовательной программы модуля «Основы буддийской культуры» должны отражать сформированность умений:

- выражать своими словами первоначальное понимание сущности духовного развития как осознания и усвоения человеком значимых для жизни представлений о себе, людях, окружающей действительности;
- выражать своими словами понимание значимости нравственного самосовершенствования и роли в этом личных усилий человека, приводить примеры;
- выражать понимание и принятие значения российских традиционных духовных и нравственных ценностей, духовно-нравственной культуры народов России, российского общества как источника и основы духовного развития, нравственного совершенствования;
- рассказывать о нравственных заповедях, нормах буддийской религиозной морали, их значении в выстраивании отношений в семье, между людьми, в общении и деятельности;
- раскрывать основное содержание нравственных категорий в буддийской культуре, традиции (сострадание, милосердие, любовь, ответственность, благие и неблагие деяния, освобождение, борьба с неведением, уверенность в себе, постоянство перемен, внимательность); основных идей (учения) Будды о сущности

человеческой жизни, цикличности и значения сансары; понимание личности как совокупности всех поступков; значение понятий «правильное воззрение» и «правильное действие»;

- первоначальный опыт осмысления и нравственной оценки поступков, поведения (своих и других людей) с позиций буддийской этики;
- раскрывать своими словами первоначальные представления о мировоззрении (картине мира) в буддийской культуре, учении о Будде (буддах), бодхисаттвах, Вселенной, человеке, обществе, сангхе, сансаре и нирване; понимание ценности любой формы жизни как связанной с ценностью человеческой жизни и бытия;
- рассказывать о буддийских писаниях, ламах, службах; смысле принятия, восьмеричном пути и карме;
- рассказывать о назначении и устройстве буддийского храма, нормах поведения в храме, общения с мирскими последователями и ламами;
- рассказывать о праздниках в буддизме, аскезе;
- раскрывать основное содержание норм отношений в буддийской семье, обязанностей и ответственности членов семьи, отношении детей к отцу, матери, братьям и сёстрам, старшим по возрасту, предкам; буддийских семейных ценностей;
- распознавать буддийскую символику, объяснять своими словами её смысл и значение в буддийской культуре;
- рассказывать о художественной культуре в буддийской традиции;
- излагать основные исторические сведения о возникновении буддийской религиозной традиции в истории и в России, своими словами объяснять роль буддизма в становлении культуры народов России, российской культуры и государственности;
- первоначальный опыт поисковой, проектной деятельности по изучению буддийского исторического и культурного наследия в своей местности, регионе (храмы, монастыри, святыни, памятные и святые места), оформлению и представлению её результатов;
- приводить примеры нравственных поступков, совершаемых с опорой на этические нормы религиозной культуры и внутреннюю установку личности, поступать согласно своей совести;
- выражать своими словами понимание свободы мировоззренческого выбора, отношения человека, людей в обществе к религии, свободы вероисповедания; понимание российского общества как многоэтнического и многорелигиозного (приводить примеры), понимание российского общенародного (общенационального, гражданского) патриотизма, любви к Отечеству, нашей общей

Родине – России; приводить примеры сотрудничества последователей традиционных религий;

- называть традиционные религии в России (не менее трёх, кроме изучаемой), народы России, для которых традиционными религиями исторически являются православие, ислам, буддизм, иудаизм;
- выражать своими словами понимание человеческого достоинства, ценности человеческой жизни в буддийской духовно-нравственной культуре, традиции.

Предметные результаты освоения образовательной программы модуля «Основы иудейской культуры» должны отражать сформированность умений:

- выражать своими словами первоначальное понимание сущности духовного развития как осознания и усвоения человеком значимых для жизни представлений о себе, людях, окружающей действительности;
- выражать своими словами понимание значимости нравственного совершенствования и роли в этом личных усилий человека, приводить примеры;
- выражать понимание и принятие значения российских традиционных духовных и нравственных ценностей, духовно-нравственной культуры народов России, российского общества как источника и основы духовного развития, нравственного совершенствования;
- рассказывать о нравственных заповедях, нормах иудейской морали, их значении в выстраивании отношений в семье, между людьми, в общении и деятельности;
- раскрывать основное содержание нравственных категорий в иудейской культуре, традиции (любовь, вера, милосердие, прощение, покаяние, сострадание, ответственность, послушание, исполнение заповедей, борьба с грехом и спасение), основное содержание и место заповедей (прежде всего, Десяти заповедей) в жизни человека; объяснять «золотое правило нравственности» в иудейской религиозной традиции;
- первоначальный опыт осмысления и нравственной оценки поступков, поведения (своих и других людей) с позиций иудейской этики;
- раскрывать своими словами первоначальные представления о мировоззрении (картине мира) в иудаизме, учение о единобожии, об основных принципах иудаизма;
- рассказывать о священных текстах иудаизма – Торе и Танахе, о Талмуде, произведениях выдающихся деятелей иудаизма, богослужениях, молитвах;

- рассказывать о назначении и устройстве синагоги, о раввинах, нормах поведения в синагоге, общения с мирянами и раввинами;
- рассказывать об иудейских праздниках (не менее четырёх, включая Рош-а-Шана, Йом-Киппур, Суккот, Песах), постах, назначении поста;
- раскрывать основное содержание норм отношений в еврейской семье, обязанностей и ответственности членов семьи, отношений детей к отцу, матери, братьям и сёстрам, старшим по возрасту, предкам; иудейских традиционных семейных ценностей;
- распознавать иудейскую символику, объяснять своими словами её смысл (магендовид) и значение в еврейской культуре;
- рассказывать о художественной культуре в иудейской традиции, каллиграфии, религиозных напевах, архитектуре, книжной миниатюре, религиозной атрибутике, одежде;
- излагать основные исторические сведения о появлении иудаизма на территории России, своими словами объяснять роль иудаизма в становлении культуры народов России, российской культуры и государственности;
- первоначальный опыт поисковой, проектной деятельности по изучению иудейского исторического и культурного наследия в своей местности, регионе (синагоги, кладбища, памятные и святые места), оформлению и представлению её результатов;
- приводить примеры нравственных поступков, совершаемых с опорой на этические нормы религиозной культуры и внутреннюю установку личности, поступать согласно своей совести;
- выражать своими словами понимание свободы мировоззренческого выбора, отношения человека, людей в обществе к религии, свободы вероисповедания; понимание российского общества как многоэтничного и многорелигиозного (приводить примеры), понимание российского общенародного (общенационального, гражданского) патриотизма, любви к Оте-честву, нашей общей Родине – России; приводить примеры сотрудничества последователей традиционных религий;
- называть традиционные религии в России (не менее трёх, кроме изучаемой), народы России, для которых традиционными религиями исторически являются православие, ислам, буддизм, иудаизм;
- выражать своими словами понимание человеческого достоинства, ценности человеческой жизни в иудейской духовно-нравственной культуре, традиции.

Предметные результаты освоения образовательной программы модуля «Основы религиозных культур народов России» должны отражать сформированность умений:

- выражать своими словами первоначальное понимание сущности духовного развития как осознания и усвоения человеком значимых для жизни представлений о себе, людях, окружающей действительности;
- выражать своими словами понимание значимости нравственного самосовершенствования и роли в этом личных усилий человека, приводить примеры;
- выражать понимание и принятие значения российских традиционных духовных и нравственных ценностей, духовно-нравственной культуры народов России, российского общества как источника и основы духовного развития, нравственного совершенствования;
- рассказывать о нравственных заповедях, нормах морали в традиционных религиях России (православие, ислам, буддизм, иудаизм), их значении в выстраивании отношений в семье, между людьми;
- раскрывать основное содержание нравственных категорий (долг, свобода, ответственность, милосердие, забота о слабых, взаимопомощь) в религиозной культуре народов России (православии, исламе, буддизме, иудаизме); объяснять «золотое правило нравственности» в религиозных традициях;
- соотносить нравственные формы поведения с нравственными нормами, заповедями в традиционных религиях народов России;
- раскрывать своими словами первоначальные представления о мировоззрении (картине мира) в вероучении православия, ислама, буддизма, иудаизма; об основателях религий;
- рассказывать о священных писаниях традиционных религий народов России (Библия, Коран, Трипитака (Ганджур), Танах), хранителях предания и служителях религиозного культа (священники, муллы, ламы, раввины), религиозных обрядах, ритуалах, обычаях (1–2 примера);
- рассказывать о назначении и устройстве священных сооружений (храмов) традиционных религий народов России, основных нормах поведения в храмах, общения с верующими;
- рассказывать о религиозных календарях и праздниках традиционных религий народов России (православия, ислама, буддизма, иудаизма, не менее одного религиозного праздника каждой традиции);

- раскрывать основное содержание норм отношений в религиозной семье (православие, ислам, буддизм, иудаизм), общее представление о семейных ценностях в традиционных религиях народов России; понимание отношения к труду, учению в традиционных религиях народов России;
- распознавать религиозную символику традиционных религий народов России (православия, ислама, буддизма, иудаизма минимально по одному символу), объяснять своими словами её значение в религиозной культуре;
- рассказывать о художественной культуре традиционных религий народов России (православные иконы, исламская каллиграфия, буддийская танкопись); главных особенностях религиозного искусства православия, ислама, буддизма, иудаизма (архитектура, изобразительное искусство, язык и поэтика религиозных текстов, музыки или звуковой среды);
- излагать основные исторические сведения о роли традиционных религий в становлении культуры народов России, российского общества, российской государственности;
- первоначальный опыт поисковой, проектной деятельности по изучению исторического и культурного наследия традиционных религий народов России в своей местности, регионе (храмы, монастыри, святыни, памятные и святые места), оформлению и представлению её результатов;
- приводить примеры нравственных поступков, совершаемых с опорой на этические нормы религиозной культуры и внутреннюю установку личности поступать согласно своей совести;
- выражать своими словами понимание свободы мировоззренческого выбора, отношения человека, людей в обществе к религии, свободы вероисповедания; понимание российского общества как многоэтничного и многорелигиозного (приводить примеры), понимание российского общенародного (общенационального, гражданского) патриотизма, любви к Отечеству, нашей общей Родине – России; приводить примеры сотрудничества последователей традиционных религий;
- называть традиционные религии в России, народы России, для которых традиционными религиями исторически являются православие, ислам, буддизм, иудаизм;



- выражать своими словами понимание человеческого достоинства, ценности человеческой жизни в традиционных религиях народов России.

Предметные результаты освоения образовательной программы модуля «Основы светской этики» должны отражать сформированность умений:

- выражать своими словами первоначальное понимание сущности духовного развития как осознания и усвоения человеком значимых для жизни представлений о себе, людях, окружающей действительности;
- выражать своими словами понимание значимости нравственного самосовершенствования и роли в этом личных усилий человека, приводить примеры;
- выражать понимание и принятие значения российских традиционных духовных и нравственных ценностей, духовно-нравственной культуры народов России, российского общества как источника и основы духовного развития, нравственного совершенствования;
- рассказывать о российской светской (гражданской) этике как общепринятых в российском обществе нормах морали, отношений и поведения людей, основанных на российских традиционных духовных ценностях, конституционных правах, свободах и обязанностях человека и гражданина в России;
- раскрывать основное содержание нравственных категорий российской светской этики (справедливость, совесть, ответственность, сострадание, ценность и достоинство человеческой жизни, взаимоуважение, вера в добро, человеколюбие, милосердие, добродетели, патриотизм, труд) в отношениях между людьми в российском обществе; объяснять «золотое правило нравственности»;
- высказывать суждения оценочного характера о значении нравственности в жизни человека, семьи, народа, общества и государства; умение различать нравственные нормы и нормы этикета, приводить примеры;
- первоначальный опыт осмысления и нравственной оценки поступков, поведения (своих и других людей) с позиций российской светской (гражданской) этики;
- раскрывать своими словами первоначальные представления об основных нормах российской светской (гражданской) этики: любовь к Родине, российский патриотизм и гражданственность, защита Отечества; уважение памяти предков, исторического и культурного наследия и особенностей народов России, российского общества;

- уважение чести, достоинства, доброго имени любого человека; любовь к природе, забота о животных, охрана окружающей среды;
- рассказывать о праздниках как одной из форм исторической памяти народа, общества; российских праздниках (государственные, народные, религиозные, семейные праздники); российских государственных праздниках, их истории и традициях (не менее трёх), религиозных праздниках (не менее двух разных традиционных религий народов России), праздниках в своём регионе (не менее одного), о роли семейных праздников в жизни человека, семьи;
  - раскрывать основное содержание понимания семьи, отношений в семье на основе российских традиционных духовных ценностей (семья – союз мужчины и женщины на основе взаимной любви для совместной жизни, рождения и воспитания детей; любовь и забота родителей о детях; любовь и забота детей о нуждающихся в помощи родителях; уважение старших по возрасту, предков); российских традиционных семейных ценностей;
  - распознавать российскую государственную символику, символику своего региона, объяснять её значение; выражать уважение российской государственности, законов в российском обществе, законных интересов и прав людей, сограждан;
  - рассказывать о трудовой морали, нравственных традициях трудовой деятельности, предпринимательства в России; выразить нравственную ориентацию на трудолюбие, честный труд, уважение к труду, трудящимся, результатам труда;
  - рассказывать о российских культурных и природных памятниках, о культурных и природных достопримечательностях своего региона;
  - раскрывать основное содержание российской светской (гражданской) этики на примерах образцов нравственности, российской гражданственности и патриотизма в истории России;
  - объяснять своими словами роль светской (гражданской) этики в становлении российской государственности;
  - первоначальный опыт поисковой, проектной деятельности по изучению исторического и культурного наследия народов России, российского общества в своей местности, регионе, оформлению и представлению её результатов;
  - приводить примеры нравственных поступков, совершаемых с опорой на этические нормы российской светской (гражданской) этики и внутреннюю установку личности поступать согласно своей совести;

- выражать своими словами понимание свободы мировоззренческого выбора, отношения человека, людей в обществе к религии, свободы вероисповедания; понимание российского общества как многоэтничного и многорелигиозного (приводить примеры), понимание российского общенародного (общенационального, гражданского) патриотизма, любви к Отечеству, нашей общей Родине – России; приводить примеры сотрудничества последователей традиционных религий;
- называть традиционные религии в России, народы России, для которых традиционными религиями исторически являются православие, ислам, буддизм, иудаизм;
- выражать своими словами понимание человеческого достоинства, ценности человеческой жизни в российской светской (гражданской) этике.

**ТЕМАТИЧЕСКОЕ ПЛАНИРОВАНИЕ  
МОДУЛЬ "ОСНОВЫ ПРАВОСЛАВНОЙ КУЛЬТУРЫ"**

№ п/п	Наименование разделов и тем программы	Количество часов			Электронные (цифровые) образовательные ресурсы
		Всего	Контрольные работы	Практические работы	
1	Россия — наша Родина	1			
2	Культура и религия. Введение в православную духовную традицию	2			
3	Во что верят православные христиане	4			
4	Добро и зло в православной традиции. Золотое правило нравственности. Любовь к ближнему	4			
5	Отношение к труду. Долг и ответственность	2			
6	Милосердие и сострадание	2			
7	Православие в России	5			
8	Православный храм и другие святыни	3			
9	Символический язык православной культуры: христианское искусство (иконы, фрески, церковное пение, прикладное искусство), православный календарь. Праздники	6			
10	Христианская семья и её ценности	3			
11	Любовь и уважение к Отечеству. Патриотизм многонационального и многоконфессионального народа России	2			

ОБЩЕЕ КОЛИЧЕСТВО ЧАСОВ ПО ПРОГРАММЕ	34	0	0	
-------------------------------------	----	---	---	--

**ТЕМАТИЧЕСКОЕ ПЛАНИРОВАНИЕ  
МОДУЛЬ "ОСНОВЫ ИСЛАМСКОЙ КУЛЬТУРЫ"**

№ п/п	Наименование разделов и тем программы	Количество часов			Электронные (цифровые) образовательные ресурсы
		Всего	Контрольные работы	Практические работы	
1	Россия — наша Родина	1			
2	Культура и религия. Введение в исламскую духовную традицию	3			
3	Пророк Мухаммад — образец человека и учитель нравственности в исламской традиции	2			
4	Коран и Сунна	2			
5	Во что верят правоверные мусульмане (вера в Аллаха, в ангелов и посланников Бога, в Божественные Писания, в Судный день, в предопределение)	4			
6	Пять столпов исламской веры Обязанности мусульман	5			
7	Творческие работы учащихся. Доработка творческих работ учащихся при участии взрослых и друзей	2			
8	История ислама в России	1			
9	Нравственные основы ислама	9			
10	Наука, искусство — достижения исламской культуры. Мечеть	3			
11	Мусумальнское летоисчисление.	1			

	Праздники ислама				
12	Любовь и уважение к Отечеству	1			
ОБЩЕЕ КОЛИЧЕСТВО ЧАСОВ ПО ПРОГРАММЕ		34	0	0	

**ТЕМАТИЧЕСКОЕ ПЛАНИРОВАНИЕ  
МОДУЛЬ "ОСНОВЫ БУДДИЙСКОЙ КУЛЬТУРЫ"**

№ п/п	Наименование разделов и тем программы	Количество часов			Электронные (цифровые) образовательные ресурсы
		Всего	Контрольные работы	Практические работы	
1	Россия — наша Родина	1			
2	Культура и религия. Введение в буддийскую духовную традицию	2			
3	Основатель буддизма — Сиддхартха Гаутама. Будда и его учение	4			
4	Буддийский священный канон Трипитака	2			
5	Буддийская картина мира	2			
6	Добро и зло. Принцип ненасилия	2			
7	Человек в буддийской картине мира	1			
8	Сострадание и милосердие	1			
9	Отношение к природе	1			
10	Буддийские учителя Будды и бодхисаттвы	1			
11	Семья в буддийской культуре и её ценности	1			
12	Творческие работы учащихся	1			
13	Обобщающий урок	1			
14	Буддизм в России	1			
15	Путь духовного совершенствования	2			
16	Буддийское учение о добродетелях	2			



17	Буддийские символы	1			
18	Буддийские ритуалы и обряды	1			
19	Буддийские святыни	1			
20	Буддийские священные сооружения	1			
21	Буддийский храм	1			
22	Буддийский календарь	1			
23	Буддийские праздники	1			
24	Искусство в буддийской культуре	1			
25	Любовь и уважение к Отечеству	1			
ОБЩЕЕ КОЛИЧЕСТВО ЧАСОВ ПО ПРОГРАММЕ		34	0	0	

**ТЕМАТИЧЕСКОЕ ПЛАНИРОВАНИЕ  
МОДУЛЬ "ОСНОВЫ ИУДЕЙСКОЙ КУЛЬТУРЫ"**

№ п/п	Наименование разделов и тем программы	Количество часов			Электронные (цифровые) образовательные ресурсы
		Всего	Контрольные работы	Практические работы	
1	Россия — наша Родина	1			
2	Введение в иудейскую духовную традицию. Культура и религия	2			
3	Тора — главная книга иудаизма. Сущность Торы. «Золотое правило Гилеля»	2			
4	Письменная и Устная Тора. Классические тексты иудаизма	1			
5	Патриархи еврейского народа: от Авраама до Моше. Дарование Торы на горе Синай	4			
6	Пророки и праведники в иудейской культуре	2			
7	Храм в жизни иудеев	1			
8	Назначение синагоги и её устройство	1			
9	Суббота (Шабат) в иудейской традиции. Субботний ритуал	1			
10	Молитвы и благословения в иудаизме	1			
11	Добро и зло	1			
12	Творческие работы учащихся	2			

13	Иудаизм в России	1			
14	Основные принципы иудаизма	2			
15	Милосердие, забота о слабых, взаимопомощь	1			
16	Традиции иудаизма в повседневной жизни евреев	1			
17	Совершеннолетие в иудаизме. Ответственное принятие заповедей	1			
18	Еврейский дом — еврейский мир: знакомство с историей и традицией	1			
19	Еврейский календарь	1			
20	Еврейские праздники: их история и традиции	2			
21	Ценности семейной жизни в иудейской традиции. Праматери еврейского народа	2			
22	Любовь и уважение к Отечеству	1			
23	Творческие работы учащихся	2			
ОБЩЕЕ КОЛИЧЕСТВО ЧАСОВ ПО ПРОГРАММЕ		34	0	0	

**ТЕМАТИЧЕСКОЕ ПЛАНИРОВАНИЕ  
МОДУЛЬ "ОСНОВЫ РЕЛИГИОЗНЫХ КУЛЬТУР НАРОДОВ РОССИИ"**

№ п/п	Наименование разделов и тем программы	Количество часов			Электронные (цифровые) образовательные ресурсы
		Всего	Контрольные работы	Практические работы	
1	Россия — наша Родина	1			
2	Культура и религия. Возникновение религий. Мировые религии и иудаизм. Основатели религий мира	4			
3	Священные книги христианства, ислама, иудаизма и буддизма	2			
4	Хранители предания в религиях мира	2			
5	Добро и зло	2			
6	Человек в религиозных традициях народов России	2			
7	Священные сооружения	2			
8	Искусство в религиозной культуре	2			
9	Творческие работы учащихся	2			
10	Религиозная культура народов России	2			
11	Религиозные ритуалы. Обычай и обряды	4			
12	Праздники и календари	2			
13	Религия и мораль. Нравственные заповеди в христианстве, исламе, буддизме и иудаизме	2			
14	Милосердие, забота о слабых,	1			

	взаимопомощь				
15	Семья и семейные ценности	1			
16	Долг, свобода, ответственность, труд	1			
17	Любовь и уважение к Отечеству	1			
18	Обобщающий урок. Подведение итогов	1			
ОБЩЕЕ КОЛИЧЕСТВО ЧАСОВ ПО ПРОГРАММЕ		34	0	0	

**ТЕМАТИЧЕСКОЕ ПЛАНИРОВАНИЕ  
МОДУЛЬ "ОСНОВЫ СВЕТСКОЙ ЭТИКИ"**

№ п/ п	Наименование разделов и тем программы	Количество часов			Электронные (цифровые) образовательные ресурсы
		Всего	Контрольные работы	Практические работы	
1	Россия — наша Родина	1		1	<a href="http://school-collection.edu">http://school-collection.edu</a> <a href="http://orkce.apkpro.ru/osnovy_svetskoi_etiki.html">http://orkce.apkpro.ru/osnovy_svetskoi_etiki.html</a>
2	Этика и её значение в жизни человека. Нормы морали. Нравственные ценности, идеалы, принципы	8		3	<a href="http://orkce.apkpro.ru/osnovy_svetskoi_etiki.html">http://orkce.apkpro.ru/osnovy_svetskoi_etiki.html</a> <a href="https://clever-lab.pro/mod/page/view.php?id=3">https://clever-lab.pro/mod/page/view.php?id=3</a>
3	Государство и мораль гражданина. Основной Закон (Конституция) в государстве как источник российской гражданской этики	1		1	<a href="http://orkce.apkpro.ru/osnovy_svetskoi_etiki.html">http://orkce.apkpro.ru/osnovy_svetskoi_etiki.html</a>
4	Образцы нравственности в культуре Отечества, народов России. Природа и человек	8		4	<a href="http://orkce.apkpro.ru/osnovy_svetskoi_etiki.html">http://orkce.apkpro.ru/osnovy_svetskoi_etiki.html</a> <a href="https://clever-lab.pro/mod/page/view.php?id=3">https://clever-lab.pro/mod/page/view.php?id=3</a>
5	Праздники как одна из форм	2		2	<a href="http://orkce.apkpro.ru/osnovy_svetskoi_etiki.html">http://orkce.apkpro.ru/osnovy_svetskoi_etiki.html</a>

	исторической памяти				
6	Семейные ценности. Этика семейных отношений	1		1	<a href="http://orkce.apkpro.ru/osnovy_svetskoi_etiki.html">http://orkce.apkpro.ru/osnovy_svetskoi_etiki.html</a> Библиотека ЦОК <a href="https://m.edsoo.ru/7f410de8">https://m.edsoo.ru/7f410de8</a> <a href="https://clever-lab.pro/mod/page/view.php?id=3">https://clever-lab.pro/mod/page/view.php?id=3</a>
7	Трудовая мораль. Нравственные традиции предпринимательства	3		3	<a href="http://orkce.apkpro.ru/osnovy_svetskoi_etiki.html">http://orkce.apkpro.ru/osnovy_svetskoi_etiki.html</a> <a href="https://easyen.ru/load/orkseh/294">https://easyen.ru/load/orkseh/294</a>
8	Что значит быть нравственным в наше время. Методы нравственного самосовершенствова ния	6		3	<a href="http://orkce.apkpro.ru/osnovy_svetskoi_etiki.html">http://orkce.apkpro.ru/osnovy_svetskoi_etiki.html</a> Библиотека ЦОК <a href="https://m.edsoo.ru/7f410de8">https://m.edsoo.ru/7f410de8</a>
9	Этикет	2		2	<a href="http://orkce.apkpro.ru/osnovy_svetskoi_etiki.html">http://orkce.apkpro.ru/osnovy_svetskoi_etiki.html</a>
10	Любовь и уважение к Отечеству. Патриотизм многонационального и многоконфессиональ ного народа России	2		2	<a href="http://orkce.apkpro.ru/osnovy_svetskoi_etiki.html">http://orkce.apkpro.ru/osnovy_svetskoi_etiki.html</a> <a href="https://easyen.ru/load/orkseh/294">https://easyen.ru/load/orkseh/294</a>
ОБЩЕЕ КОЛИЧЕСТВО ЧАСОВ ПО ПРОГРАММЕ		34	0	22	

**ПОУРОЧНОЕ ПЛАНИРОВАНИЕ**  
**ОРКСЭ**  
**4 КЛАСС**

№ п/п	Тема урока	Количество часов		Дата изучения
		Всего	Практические работы	
1	Россия – наша Родина. Роль культурных традиций в жизни народов России, значение культурных традиций в жизни человека, семьи, народа, общества. Культура и религия.	1	1	08.09.2023
2	Этика и её значение в жизни человека	1	1	15.09.2023
3	Этика в отношениях людей в обществе.	1		22.09.2023
4	Нормы морали	1		29.09.2023
5	Добро и зло как основные категории этики.	1	1	06.10.2023
6	"Золотое правило этики"	1		13.10.2023
7	Нравственные ценности, идеалы, принципы.	1		20.10.2023
8	Значение нравственности в жизни человека, семьи, народа, общества, государства.	1		27.10.2023
9	Образцы нравственности в культурах разных народов.	1	1	10.11.2023
10	Государство и мораль гражданина. Основной Закон (Конституция) в государстве как источник российской	1	1	17.11.2023



	гражданской этики			
11	Нравственные нормы жизни в обществе.	1		24.11.2023
12	Образцы нравственности в культуре Отечества, народов России.	1	1	01.12.2023
13	Нравственные нормы на примерах образцов поведения людей, исторических и литературных героев, защитников Отечества в истории России и современности.	1		08.12.2023
14	Справедливость, дружба, труд, помощь нуждающимся, служение своему народу, России	1		15.12.2023
15	Отношение к природе как нравственная категория	1	1	22.12.2023
16	Народные сказки, пословицы, поговорки о нравственности	1	1	29.12.2023
17	Составление текстов-рассуждений на тему «Образцы нравственного поведения в культуре Отечества».	1	1	12.01.2024
18	Творческие работы учащихся.	1	1	19.01.2024
19	Праздники как одна из форм исторической памяти народа, общества, их значение для укрепления единства народа, общества.	1	1	26.01.2024
20	Российские праздники (государственные, народные, религиозные, семейные), День народного единства, День защитников Отечества и др. Праздники в своём	1	1	02.02.2024

	регионе, местности проживания.			
21	Семья как ценность. Семейные ценности в России. Этика семейных отношений. Традиционные семейные ценности народов России.	1	1	09.02.2024
22	Трудовая мораль. Труд как ценность.	1	1	16.02.2024
23	Уважение труда, трудящихся людей в культуре народов России.	1		01.03.2024
24	Нравственные традиции предпринимательства в России. Благотворительность	1		15.03.2024
25	Нравственность общества и нравственность личности, человека.	1		22.03.2024
26	Нравственные требования в наше время.	1	1	05.04.2024
27	Воспитание нравственной культуры в обществе и самовоспитание человека.	1	1	12.04.2024
28	Нравственный выбор. Нравственное самосовершенствование.	1		19.04.2024
29	Составление текстов-рассуждение на тему «Образцы нравственного поведения людей в современной жизни»	1	1	26.04.2024
30	Творческие работы учащихся	1	1	03.05.2024
31	Понятие этикета. Этика и этикет в отношениях к старшим, учителям, в коллективе, дома и в школе, в разных жизненных ситуациях.	1	1	17.05.2024
32	Речевой этикет.	1	1	24.05.2024
33	Служение человеку обществу, Родине,	1	1	

	Отечеству в культуре народов России.			
34	Патриотизм многонационального и многоконфессионального народа России	1	1	
ОБЩЕЕ КОЛИЧЕСТВО ЧАСОВ ПО ПРОГРАММЕ		34	22	

# УЧЕБНО-МЕТОДИЧЕСКОЕ ОБЕСПЕЧЕНИЕ ОБРАЗОВАТЕЛЬНОГО ПРОЦЕССА ОБЯЗАТЕЛЬНЫЕ УЧЕБНЫЕ МАТЕРИАЛЫ ДЛЯ УЧЕНИКА

## МЕТОДИЧЕСКИЕ МАТЕРИАЛЫ ДЛЯ УЧИТЕЛЯ

## ЦИФРОВЫЕ ОБРАЗОВАТЕЛЬНЫЕ РЕСУРСЫ И РЕСУРСЫ СЕТИ

### ИНТЕРНЕТ

Электронные ресурсы:

1. **Российская электронная школа.** Большой набор ресурсов для обучения (конспекты, видеолекции, упражнения и тренировочные занятия, методические материалы для учителя. Материалы можно смотреть без регистрации. <https://resh.edu.ru/>

2. **«Учи.ру»** - интерактивные курсы по основным предметам и подготовке к проверочным работам, а также тематические вебинары по дистанционному обучению. Методика платформы помогает отрабатывать ошибки учеников, выстраивает их индивидуальную образовательную траекторию. <https://uchi.ru/>

3. **«Яндекс. Учебник»** - более 45 тыс. заданий разного уровня сложности для школьников 1–5-х классов. В числе возможностей «Яндекс. Учебника» – автоматическая проверка ответов и мгновенная обратная связь для обучающихся. <https://education.yandex.ru/home/>

4. **«ЯКласс»** - сервис, позволяющий учителю выдать школьнику проверочную работу. Если в ходе работы ученик допускает ошибку, ему объясняют ход решения задания и предлагают выполнить другой вариант. Учитель получает отчёт о том, как ученики справляются с заданиями. <https://www.yakclass.ru/>

5. **Мобильное электронное образование** – разнообразные форматы материалов (текст, мультимедиа, интерактивные ресурсы). Цифровой образовательный контент подготовлен для детей в возрасте с 3 до 7 лет, а также разработаны онлайн курсы для обучающихся 1-11 классов. Предусмотрена система видеоконференций и мессенджер. <https://mob-edu.ru/>

6. **Фоксфорд** - онлайн-школа для обучающихся 1-11 классов, помогающая в подготовке к ЕГЭ, ОГЭ, олимпиадам. Для учителей проводятся курсы повышения квалификации и профессиональной переподготовки, а для родителей – открытые занятия о воспитании и развитии детей. <https://foxford.ru/about>

7. **«Сириус. Онлайн»** - На платформе размещены дополнительные главы по различным предметам для 7–9-х классов. Курсы объемом от 60 до 120 часов предназначены для использования в качестве программ дополнительного образования, а также для повышения квалификации педагогов. <https://edu.sirius.online/#/>

8. **«Маркетплейс образовательных услуг»** - доступ к каталогу интерактивных образовательных материалов, учебной литературе, электронным книгам, обучающим

видео и курсам. В наполнение ресурса вовлечены ведущие российские компании разного профиля, среди которых – «Яндекс», «1С», «Учи.ру», «Скайенг», «Кодвардс», издательство «Просвещение» и другие. <https://elducation.ru/>

9. **«ИнтернетУрок»** - это постоянно пополняемая коллекция уроков по основным предметам школьной программы. На сайте собраны уроки, видео, конспекты, тесты и тренажеры естественно-научного и гуманитарного цикла для 1-11 классов. <https://interneturok.ru/>

10. **Издательство «Просвещение»** - бесплатный доступ к электронным версиям учебно-методических комплексов, входящих в Федеральный перечень. Для работы с учебниками не потребуется подключения к интернету. Информационный ресурс располагается по адресу <https://media.prosv.ru/>

11. **«Академкнига/Учебник»** - on-line библиотека учебной литературы сайт <http://akademkniga.ru/>

12. **Издательство «Русское слово»** - доступ к электронным формам учебников из Федерального перечня, к рабочим тетрадям, методическим пособиям, интерактивным тренажёрам, а также сторонним ресурсам и авторским наработкам педагогов. <https://русское-слово.рф/>

13. **«Библиошкола»** - доступ к школьным учебникам, школьной литературе, различным медиаресурсам, электронным версиям журналов «Семейное чтение», «Читайка». <https://biblioschool.ru/>

16. **Образовательная платформа «Лекта»** - доступ к электронным версиям учебников издательств «Дрофа» и «Вентана-Граф». В наличии методические материалы, инновационные сервисы для преподавания, интерактивные тренажеры для закрепления знаний. <https://lecta.rosuchebnik.ru/>

**МИНИСТЕРСТВО ПРОСВЕЩЕНИЯ РОССИЙСКОЙ ФЕДЕРАЦИИ**

**Министерство образования Оренбургской области**

**Муниципальное образование Кувандыкский городской округ**

**Оренбургской области**

**МБОУ "Мухамедьяровская СОШ"**

РАССМОТРЕНО

Руководитель МО



Усманова З.С.

Приказ № 2 от «25» августа  
2023 г.

СОГЛАСОВАНО

Заместитель директора по  
УВР



Галеева Д.С.

Приказ от «28» августа  
2023 г.

УТВЕРЖДЕНО

Директор школы



Абдуллина А.У.

Приказ № 120 от «28»  
августа 2023 г.



**РАБОЧАЯ ПРОГРАММА**

(ID 435735)

**учебного предмета «Изобразительное искусство»**

для обучающихся 1-4 классов

**Мухамедьярово 2023**

## ПОЯСНИТЕЛЬНАЯ ЗАПИСКА

Программа по изобразительному искусству на уровне начального общего образования составлена на основе требований к результатам освоения основной образовательной программы начального общего образования ФГОС НОО, а также ориентирована на целевые приоритеты духовно-нравственного развития, воспитания и социализации обучающихся, сформулированные в федеральной рабочей программе воспитания.

Цель программы по изобразительному искусству состоит в формировании художественной культуры обучающихся, развитии художественно-образного мышления и эстетического отношения к явлениям действительности путём освоения начальных основ художественных знаний, умений, навыков и развития творческого потенциала обучающихся.

Программа по изобразительному искусству направлена на развитие духовной культуры обучающихся, формирование активной эстетической позиции по отношению к действительности и произведениям искусства, понимание роли и значения художественной деятельности в жизни людей.

Содержание программы по изобразительному искусству охватывает все основные виды визуально-пространственных искусств (собственно изобразительных): начальные основы графики, живописи и скульптуры, декоративно-прикладные и народные виды искусства, архитектуру и дизайн. Особое внимание уделено развитию эстетического восприятия природы, восприятию произведений искусства и формированию зрительских навыков, художественному восприятию предметно-бытовой культуры.

Важнейшей задачей является формирование активного, ценностного отношения к истории отечественной культуры, выраженной в её архитектуре, изобразительном искусстве, в национальных образах предметно-материальной и пространственной среды, в понимании красоты человека.

Учебные темы, связанные с восприятием, могут быть реализованы как отдельные уроки, но чаще всего следует объединять задачи восприятия с задачами практической творческой работы (при сохранении учебного времени на восприятие произведений искусства и эстетического наблюдения окружающей действительности).

Программа по изобразительному искусству знакомит обучающихся с многообразием видов художественной деятельности и технически доступным разнообразием художественных материалов. Практическая художественно-творческая деятельность занимает приоритетное пространство учебного времени. При опоре на восприятие произведений искусства художественно-эстетическое отношение к миру формируется

прежде всего в собственной художественной деятельности, в процессе практического решения художественно-творческих задач.

Содержание программы по изобразительному искусству структурировано как система тематических модулей. Изучение содержания всех модулей в 1–4 классах обязательно.

Общее число часов, отведённых на изучение изобразительного искусства, составляет 135 часов: в 1 классе – 33 часа (1 час в неделю), во 2 классе – 34 часа (1 час в неделю), в 3 классе – 34 часа (1 час в неделю), в 4 классе – 34 часа (1 час в неделю).



## **СОДЕРЖАНИЕ ОБУЧЕНИЯ**

### **1 КЛАСС**

#### **Модуль «Графика»**

Расположение изображения на листе. Выбор вертикального или горизонтального формата листа в зависимости от содержания изображения.

Разные виды линий. Линейный рисунок. Графические материалы для линейного рисунка и их особенности. Приёмы рисования линией.

Рисование с натуры: разные листья и их форма.

Представление о пропорциях: короткое – длинное. Развитие навыка видения соотношения частей целого (на основе рисунков животных).

Графическое пятно (ахроматическое) и представление о силуэте. Формирование навыка видения целостности. Цельная форма и её части.

#### **Модуль «Живопись»**

Цвет как одно из главных средств выражения в изобразительном искусстве. Навыки работы гуашью в условиях урока. Краски «гуашь», кисти, бумага цветная и белая.

Три основных цвета. Ассоциативные представления, связанные с каждым цветом. Навыки смешения красок и получение нового цвета.

Эмоциональная выразительность цвета, способы выражения настроения в изображаемом сюжете.

Живописное изображение разных цветков по представлению и восприятию. Развитие навыков работы гуашью. Эмоциональная выразительность цвета.

Тематическая композиция «Времена года». Контрастные цветовые состояния времён года. Живопись (гуашь), аппликация или смешанная техника.

Техника монотипии. Представления о симметрии. Развитие воображения.

#### **Модуль «Скульптура»**

Изображение в объёме. Приёмы работы с пластилином; дощечка, стек, тряпочка.

Лепка зверушек из цельной формы (например, черепашки, ёжика, зайчика). Приёмы вытягивания, вдавливания, сгибания, скручивания.

Лепка игрушки, характерной для одного из наиболее известных народных художественных промыслов (дымковская или каргопольская игрушка или по выбору учителя с учётом местных промыслов).

Бумажная пластика. Овладение первичными приёмами надрезания, закручивания, складывания.

Объёмная аппликация из бумаги и картона.

### **Модуль «Декоративно-прикладное искусство»**

Узоры в природе. Наблюдение узоров в живой природе (в условиях урока на основе фотографий). Эмоционально-эстетическое восприятие объектов действительности. Ассоциативное сопоставление с орнаментами в предметах декоративно-прикладного искусства.

Узоры и орнаменты, создаваемые людьми, и разнообразие их видов. Орнаменты геометрические и растительные. Декоративная композиция в круге или в полосе.

Представления о симметрии и наблюдение её в природе. Последовательное ведение работы над изображением бабочки по представлению, использование линии симметрии при составлении узора крыльев.

Орнамент, характерный для игрушек одного из наиболее известных народных художественных промыслов: дымковская или каргопольская игрушка (или по выбору учителя с учётом местных промыслов).

Дизайн предмета: изготовление нарядной упаковки путём складывания бумаги и аппликации.

Оригами – создание игрушки для новогодней ёлки. Приёмы складывания бумаги.

### **Модуль «Архитектура»**

Наблюдение разнообразных архитектурных зданий в окружающем мире (по фотографиям), обсуждение особенностей и составных частей зданий.

Освоение приёмов конструирования из бумаги. Складывание объёмных простых геометрических тел. Овладение приёмами склеивания, надрезания и вырезания деталей; использование приёма симметрии.

Макетирование (или аппликация) пространственной среды сказочного города из бумаги, картона или пластилина.

### **Модуль «Восприятие произведений искусства»**

Восприятие произведений детского творчества. Обсуждение сюжетного и эмоционального содержания детских работ.

Художественное наблюдение окружающего мира природы и предметной среды жизни человека в зависимости от поставленной аналитической и эстетической задачи наблюдения (установки).

Рассматривание иллюстраций детской книги на основе содержательных установок учителя в соответствии с изучаемой темой.

Знакомство с картиной, в которой ярко выражено эмоциональное состояние, или с картиной, написанной на сказочный сюжет (произведения В. М. Васнецова и другие по выбору учителя).

Художник и зритель. Освоение зрительских умений на основе получаемых знаний и творческих практических задач – установок наблюдения. Ассоциации из личного опыта обучающихся и оценка эмоционального содержания произведений.

#### **Модуль «Азбука цифровой графики»**

Фотографирование мелких деталей природы, выражение ярких зрительных впечатлений.

Обсуждение в условиях урока ученических фотографий, соответствующих изучаемой теме.

## **2 КЛАСС**

### **Модуль «Графика»**

Ритм линий. Выразительность линии. Художественные материалы для линейного рисунка и их свойства. Развитие навыков линейного рисунка.

Пастель и мелки – особенности и выразительные свойства графических материалов, приёмы работы.

Ритм пятен: освоение основ композиции. Расположение пятна на плоскости листа: сгущение, разброс, доминанта, равновесие, спокойствие и движение.

Пропорции – соотношение частей и целого. Развитие аналитических навыков видения пропорций. Выразительные свойства пропорций (на основе рисунков птиц).

Рисунок с натуры простого предмета. Расположение предмета на листе бумаги. Определение формы предмета. Соотношение частей предмета. Светлые и тёмные части предмета, тень под предметом. Штриховка. Умение внимательно рассматривать и анализировать форму натурального предмета.

Графический рисунок животного с активным выражением его характера. Рассматривание графических произведений анималистического жанра.

### **Модуль «Живопись»**

Цвета основные и составные. Развитие навыков смешивания красок и получения нового цвета. Приёмы работы гуашью. Разный характер мазков и движений кистью. Пастозное, плотное и прозрачное нанесение краски.

Акварель и её свойства. Акварельные кисти. Приёмы работы акварелью.

Цвет тёплый и холодный – цветовой контраст.

Цвет тёмный и светлый (тональные отношения). Затемнение цвета с помощью тёмной краски и осветление цвета. Эмоциональная выразительность цветовых состояний и отношений.

Цвет открытый – звонкий и приглушённый, тихий. Эмоциональная выразительность цвета.

Изображение природы (моря) в разных контрастных состояниях погоды и соответствующих цветовых состояниях (туман, нежное утро, гроза, буря, ветер – по выбору учителя). Произведения И. К. Айвазовского.

Изображение сказочного персонажа с ярко выраженным характером (образ мужской или женский).

### **Модуль «Скульптура»**

Лепка из пластилина или глины игрушки – сказочного животного по мотивам выбранного художественного народного промысла (филимоновская игрушка, дымковский петух, каргопольский Полкан и другие по выбору учителя с учётом местных промыслов). Способ лепки в соответствии с традициями промысла.

Лепка животных (например, кошки, собаки, медвежонок) с передачей характерной пластики движения. Соблюдение цельности формы, её преобразование и добавление деталей.

Изображение движения и статики в скульптуре: лепка из пластилина тяжёлой, неповоротливой и лёгкой, стремительной формы.

### **Модуль «Декоративно-прикладное искусство»**

Наблюдение узоров в природе (на основе фотографий в условиях урока), например, снежинки, паутинки, росы на листьях. Ассоциативное сопоставление с орнаментами в предметах декоративно-прикладного искусства (например, кружево, вышивка, ювелирные изделия).

Рисунок геометрического орнамента кружева или вышивки. Декоративная композиция. Ритм пятен в декоративной аппликации.

Поделки из подручных нехудожественных материалов. Декоративные изображения животных в игрушках народных промыслов; филимоновские, дымковские, каргопольские игрушки (и другие по выбору учителя с учётом местных художественных промыслов).

Декор одежды человека. Разнообразие украшений. Традиционные народные женские и мужские украшения. Назначение украшений и их роль в жизни людей.

### **Модуль «Архитектура»**

Конструирование из бумаги. Приёмы работы с полосой бумаги, разные варианты складывания, закручивания, надрезания. Макетирование пространства детской площадки.

Построение игрового сказочного города из бумаги (на основе сворачивания геометрических тел – параллелепипедов разной высоты, цилиндров с прорезями и наклейками); завивание, скручивание и

складывание полоски бумаги (например, гармошкой). Образ здания. Памятники отечественной архитектуры с ярко выраженным характером здания. Рисунок дома для доброго или злого сказочного персонажа (иллюстрация сказки по выбору учителя).

#### **Модуль «Восприятие произведений искусства».**

Восприятие произведений детского творчества. Обсуждение сюжетного и эмоционального содержания детских работ.

Художественное наблюдение природы и красивых природных деталей, анализ их конструкции и эмоционального воздействия. Сопоставление их с рукотворными произведениями.

Восприятие орнаментальных произведений прикладного искусства (например, кружево, шитьё, резьба и роспись).

Восприятие произведений живописи с активным выражением цветового состояния в природе. Произведения И. И. Левитана, И. И. Шишкина, Н. П. Крымова.

Восприятие произведений анималистического жанра в графике (например, произведений В. В. Ватагина, Е. И. Чарушина) и в скульптуре (произведения В. В. Ватагина). Наблюдение животных с точки зрения их пропорций, характера движения, пластики.

#### **Модуль «Азбука цифровой графики».**

Компьютерные средства изображения. Виды линий (в программе Paint или другом графическом редакторе).

Компьютерные средства изображения. Работа с геометрическими фигурами. Трансформация и копирование геометрических фигур в программе Paint.

Освоение инструментов традиционного рисования (карандаш, кисточка, ластик, заливка и другие) в программе Paint на основе простых сюжетов (например, образ дерева).

Освоение инструментов традиционного рисования в программе Paint на основе темы «Тёплый и холодный цвета» (например, «Горящий костёр в синей ночи», «Перо жар-птицы»).

Художественная фотография. Расположение объекта в кадре. Масштаб. Доминанта. Обсуждение в условиях урока ученических фотографий, соответствующих изучаемой теме.

### **3 КЛАСС**

#### **Модуль «Графика»**

Эскизы обложки и иллюстраций к детской книге сказок (сказка по выбору). Рисунок буквицы. Макет книги-игрушки. Совмещение изображения и текста. Расположение иллюстраций и текста на развороте книги.

Поздравительная открытка. Открытка-пожелание. Композиция открытки: совмещение текста (шрифта) и изображения. Рисунок открытки или аппликация.

Эскиз плаката или афиши. Совмещение шрифта и изображения. Особенности композиции плаката.

Графические зарисовки карандашами по памяти или на основе наблюдений и фотографий архитектурных достопримечательностей своего города.

Транспорт в городе. Рисунки реальных или фантастических машин.

Изображение лица человека. Строение, пропорции, взаиморасположение частей лица.

Эскиз маски для маскарада: изображение лица – маски персонажа с ярко выраженным характером. Аппликация из цветной бумаги.

### **Модуль «Живопись»**

Создание сюжетной композиции «В цирке», использование гуаши или карандаша и акварели (по памяти и представлению). Художник в театре: эскиз занавеса (или декораций сцены) для спектакля со сказочным сюжетом (сказка по выбору).

Тематическая композиция «Праздник в городе». Гуашь по цветной бумаге, возможно совмещение с наклейками в виде коллажа или аппликации.

Натюрморт из простых предметов с натуры или по представлению. «Натюрморт-автопортрет» из предметов, характеризующих личность обучающегося.

Пейзаж в живописи. Передача в пейзаже состояний в природе. Выбор для изображения времени года, времени дня, характера погоды и особенностей ландшафта (лес или поле, река или озеро); количество и состояние неба в изображении.

Портрет человека по памяти и представлению с опорой на натуру. Выражение в портрете (автопортрете) характера человека, особенностей его личности с использованием выразительных возможностей композиционного размещения в плоскости листа, особенностей пропорций и мимики лица, характера цветового решения, сильного или мягкого контраста, включения в композицию дополнительных предметов.

### **Модуль «Скульптура»**

Создание игрушки из подручного нехудожественного материала, придание ей одушевлённого образа (добавления деталей лепных или из бумаги, ниток или других материалов).

Лепка сказочного персонажа на основе сюжета известной сказки или создание этого персонажа путём бумагопластики.

Освоение знаний о видах скульптуры (по назначению) и жанрах скульптуры (по сюжету изображения).

Лепка эскиза парковой скульптуры. Выражение пластики движения в скульптуре. Работа с пластилином или глиной.

### **Модуль «Декоративно-прикладное искусство»**

Приёмы исполнения орнаментов и выполнение эскизов украшения посуды из дерева и глины в традициях народных художественных промыслов Хохломы и Гжели (или в традициях других промыслов по выбору учителя).

Эскизы орнаментов для росписи тканей. Раппорт. Трафарет и создание орнамента при помощи печаток или штампов.

Эскизы орнамента для росписи платка: симметрия или асимметрия построения композиции, статика и динамика узора, ритмические чередования мотивов, наличие композиционного центра, роспись по канве. Рассматривание павловопосадских платков.

Проектирование (эскизы) декоративных украшений в городе, например, ажурные ограды, украшения фонарей, скамеек, киосков, подставок для цветов.

### **Модуль «Архитектура»**

Зарисовки исторических памятников и архитектурных достопримечательностей города или села. Работа по наблюдению и по памяти, на основе использования фотографий и образных представлений.

Проектирование садово-паркового пространства на плоскости (аппликация, коллаж) или в виде макета с использованием бумаги, картона, пенопласта и других подручных материалов. Графический рисунок (индивидуально) или тематическое панно «Образ моего города» (села) в виде коллективной работы (композиционная склейка-аппликация рисунков зданий и других элементов городского пространства, выполненных индивидуально).

### **Модуль «Восприятие произведений искусства»**

Иллюстрации в детских книгах и дизайн детской книги. Рассматривание и обсуждение иллюстраций известных российских иллюстраторов детских книг.

Восприятие объектов окружающего мира – архитектура, улицы города или села. Памятники архитектуры и архитектурные достопримечательности (по выбору учителя), их значение в современном мире.

Виртуальное путешествие: памятники архитектуры в Москве и Санкт-Петербурге (обзор памятников по выбору учителя).

Художественные музеи. Виртуальные путешествия в художественные музеи: Государственная Третьяковская галерея, Государственный Эрмитаж, Государственный Русский музей, Государственный музей изобразительных искусств имени А. С. Пушкина. Экскурсии в местные художественные музеи и галереи. Виртуальные экскурсии в знаменитые зарубежные художественные музеи (выбор музеев – за учителем). Осознание значимости и увлекательности посещения музеев; посещение знаменитого музея как событие; интерес к коллекции музея и искусству в целом.

Виды пространственных искусств: виды определяются по назначению произведений в жизни людей.

Жанры в изобразительном искусстве – в живописи, графике, скульптуре – определяются предметом изображения; классификация и сравнение содержания произведений сходного сюжета (например, портреты, пейзажи).

Представления о произведениях крупнейших отечественных художников-пейзажистов: И. И. Шишкина, И. И. Левитана, А. К. Саврасова, В. Д. Поленова, И. К. Айвазовского и других.

Представления о произведениях крупнейших отечественных портретистов: В. И. Сурикова, И. Е. Репина, В. А. Серова и других.

### **Модуль «Азбука цифровой графики»**

Построение в графическом редакторе различных по эмоциональному восприятию ритмов расположения пятен на плоскости: покой (статика), разные направления и ритмы движения (например, собрались, разбежались, догоняют, улетают). Вместо пятен (геометрических фигур) могут быть простые силуэты машинок, птичек, облаков.

В графическом редакторе создание рисунка элемента орнамента (паттерна), его копирование, многократное повторение, в том числе с поворотами вокруг оси рисунка, и создание орнамента, в основе которого раппорт. Вариативное создание орнаментов на основе одного и того же элемента.

Изображение и изучение мимики лица в программе Paint (или другом графическом редакторе).

Совмещение с помощью графического редактора векторного изображения, фотографии и шрифта для создания плаката или поздравительной открытки.

Редактирование фотографий в программе PictureManager: изменение яркости, контраста, насыщенности цвета; обрезка, поворот, отражение.



Виртуальные путешествия в главные художественные музеи и музеи местные (по выбору учителя).

## **4 КЛАСС**

### **Модуль «Графика»**

Правила линейной и воздушной перспективы: уменьшение размера изображения по мере удаления от первого плана, смягчения цветового и тонального контрастов.

Рисунок фигуры человека: основные пропорции и взаимоотношение частей фигуры, передача движения фигуры на плоскости листа: бег, ходьба, сидящая и стоящая фигуры.

Графическое изображение героев былин, древних легенд, сказок и сказаний разных народов.

Изображение города – тематическая графическая композиция; использование карандаша, мелков, фломастеров (смешанная техника).

### **Модуль «Живопись»**

Красота природы разных климатических зон, создание пейзажных композиций (горный, степной, среднерусский ландшафт).

Портретные изображения человека по представлению и наблюдению с разным содержанием: женский или мужской портрет, двойной портрет матери и ребёнка, портрет пожилого человека, детский портрет или автопортрет, портрет персонажа по представлению (из выбранной культурной эпохи).

Тематические многофигурные композиции: коллективно созданные панно-аппликации из индивидуальных рисунков и вырезанных персонажей на темы праздников народов мира или в качестве иллюстраций к сказкам и легендам.

### **Модуль «Скульптура»**

Знакомство со скульптурными памятниками героям и защитникам Отечества, героям Великой Отечественной войны и мемориальными комплексами. Создание эскиза памятника ко Дню Победы в Великой Отечественной войне. Работа с пластилином или глиной. Выражение значительности, трагизма и победительной силы.

### **Модуль «Декоративно-прикладное искусство»**

Орнаменты разных народов. Подчинённость орнамента форме и назначению предмета, в художественной обработке которого он применяется. Особенности символов и изобразительных мотивов в орнаментах разных народов. Орнаменты в архитектуре, на тканях, одежде, предметах быта и другие.

Мотивы и назначение русских народных орнаментов. Деревянная резьба и роспись, украшение наличников и других элементов избы, вышивка, декор головных уборов и другие.

Орнаментальное украшение каменной архитектуры в памятниках русской культуры, каменная резьба, росписи стен, изразцы.

Народный костюм. Русский народный праздничный костюм, символы и обереги в его декоре. Головные уборы. Особенности мужской одежды разных сословий, связь украшения костюма мужчины с родом его занятий.

Женский и мужской костюмы в традициях разных народов.

Своеобразие одежды разных эпох и культур.

### **Модуль «Архитектура»**

Конструкция традиционных народных жилищ, их связь с окружающей природой: дома из дерева, глины, камня; юрта и её устройство (каркасный дом); изображение традиционных жилищ.

Деревянная изба, её конструкция и декор. Моделирование избы из бумаги или изображение на плоскости в технике аппликации её фасада и традиционного декора. Понимание тесной связи красоты и пользы, функционального и декоративного в архитектуре традиционного жилого деревянного дома. Разные виды изб и надворных построек.

Конструкция и изображение здания каменного собора: свод, нефы, закомары, глава, купол. Роль собора в организации жизни древнего города, собор как архитектурная доминанта.

Традиции архитектурной конструкции храмовых построек разных народов. Изображение типичной конструкции зданий: древнегреческий храм, готический или романский собор, мечеть, пагода.

Освоение образа и структуры архитектурного пространства древнерусского города. Крепостные стены и башни, торг, посад, главный собор. Красота и мудрость в организации города, жизнь в городе.

Понимание значения для современных людей сохранения культурного наследия.

### **Модуль «Восприятие произведений искусства»**

Произведения В. М. Васнецова, Б. М. Кустодиева, А. М. Васнецова, В. И. Сурикова, К. А. Коровина, А. Г. Венецианова, А. П. Рябушкина, И. Я. Билибина на темы истории и традиций русской отечественной культуры.

Примеры произведений великих европейских художников: Леонардо да Винчи, Рафаэля, Рембрандта, Пикассо (и других по выбору учителя).

Памятники древнерусского каменного зодчества: Московский Кремль, Новгородский детинец, Псковский Кром, Казанский кремль (и другие с учётом местных архитектурных комплексов, в том числе монастырских).

Памятники русского деревянного зодчества. Архитектурный комплекс на острове Кижи.

Художественная культура разных эпох и народов. Представления об архитектурных, декоративных и изобразительных произведениях в культуре Древней Греции, других культур Древнего мира. Архитектурные памятники Западной Европы Средних веков и эпохи Возрождения. Произведения предметно-пространственной культуры, составляющие истоки, основания национальных культур в современном мире.

Памятники национальным героям. Памятник К. Минину и Д. Пожарскому скульптора И. П. Мартоса в Москве. Мемориальные ансамбли: Могила Неизвестного Солдата в Москве; памятник-ансамбль «Героям Сталинградской битвы» на Мамаевом кургане (и другие по выбору учителя).

### **Модуль «Азбука цифровой графики»**

Изображение и освоение в программе Paint правил линейной и воздушной перспективы: изображение линии горизонта и точки схода, перспективных сокращений, цветовых и тональных изменений.

Моделирование в графическом редакторе с помощью инструментов геометрических фигур конструкции традиционного крестьянского деревянного дома (избы) и различных вариантов его устройства. Моделирование конструкции разных видов традиционных жилищ разных народов (например, юрта, каркасный дом, в том числе с учётом местных традиций).

Моделирование в графическом редакторе с помощью инструментов геометрических фигур конструкций храмовых зданий разных культур: каменный православный собор, готический или романский собор, пагода, мечеть.

Построение в графическом редакторе с помощью геометрических фигур или на линейной основе пропорций фигуры человека, изображение различных фаз движения. Создание анимации схематического движения человека (при соответствующих технических условиях).

Анимация простого движения нарисованной фигурки: загрузить две фазы движения фигурки в виртуальный редактор GIF-анимации и сохранить простое повторяющееся движение своего рисунка.

Создание компьютерной презентации в программе PowerPoint на тему архитектуры, декоративного и изобразительного искусства выбранной эпохи или этнокультурных традиций народов России.

Виртуальные тематические путешествия по художественным музеям мира.

## **ПЛАНИРУЕМЫЕ РЕЗУЛЬТАТЫ ОСВОЕНИЯ ПРОГРАММЫ ПО ИЗОБРАЗИТЕЛЬНОМУ ИСКУССТВУ НА УРОВНЕ НАЧАЛЬНОГО ОБЩЕГО ОБРАЗОВАНИЯ**

### **ЛИЧНОСТНЫЕ РЕЗУЛЬТАТЫ**

Личностные результаты освоения программы по изобразительному искусству на уровне начального общего образования достигаются в единстве учебной и воспитательной деятельности в соответствии с традиционными российскими социокультурными и духовно-нравственными ценностями, принятыми в обществе правилами и нормами поведения и способствуют процессам самопознания, самовоспитания и саморазвития, формирования внутренней позиции личности.

В результате изучения изобразительного искусства на уровне начального общего образования у обучающегося будут сформированы следующие **личностные результаты**:

- уважение и ценностное отношение к своей Родине – России;
- ценностно-смысловые ориентации и установки, отражающие индивидуально-личностные позиции и социально значимые личностные качества;
- духовно-нравственно-развитие обучающихся;
- мотивация к познанию и обучению, готовность к саморазвитию и активному участию в социально значимой деятельности;
- позитивный опыт участия в творческой деятельности; интерес к произведениям искусства и литературы, построенным на принципах нравственности и гуманизма, уважительного отношения и интереса к культурным традициям и творчеству своего и других народов.

**Патриотическое воспитание** осуществляется через освоение обучающимися содержания традиций отечественной культуры, выраженной в её архитектуре, народном, декоративно-прикладном и изобразительном искусстве. Урок искусства воспитывает патриотизм в процессе восприятия и освоения в личной художественной деятельности конкретных знаний о красоте и мудрости, заложенных в культурных традициях.

**Гражданское воспитание** осуществляется через развитие чувства личной причастности к жизни общества и созидующих качеств личности, приобщение обучающихся к ценностям отечественной и мировой культуры. Учебный предмет способствует пониманию особенностей жизни разных народов и красоты их эстетических идеалов. Коллективные творческие работы создают условия для разных форм художественно-творческой деятельности, способствуют пониманию другого человека, становлению чувства личной ответственности.

**Духовно-нравственное воспитание** является стержнем художественного развития обучающегося, приобщения его к искусству как сфере, концентрирующей в себе духовно-нравственный поиск человечества. Учебные задания направлены на развитие внутреннего мира обучающегося и развитие его эмоционально-образной, чувственной сферы. Занятия искусством помогают обучающемуся обрести социально значимые знания. Развитие творческих способностей способствует росту самосознания, осознания себя как личности и члена общества.

**Эстетическое воспитание** – важнейший компонент и условие развития социально значимых отношений обучающихся, формирования представлений о прекрасном и безобразном, о высоком и низком. Эстетическое воспитание способствует формированию ценностных ориентаций обучающихся в отношении к окружающим людям, в стремлении к их пониманию, а также в отношении к семье, природе, труду, искусству, культурному наследию.

**Ценности познавательной деятельности** воспитываются как эмоционально окрашенный интерес к жизни людей и природы. Происходит это в процессе развития навыков восприятия и художественной рефлексии своих наблюдений в художественно-творческой деятельности. Навыки исследовательской деятельности развиваются при выполнении заданий культурно-исторической направленности.

**Экологическое воспитание** происходит в процессе художественно-эстетического наблюдения природы и её образа в произведениях искусства. Формирование эстетических чувств способствует активному неприятию действий, приносящих вред окружающей среде.

**Трудовое воспитание** осуществляется в процессе личной художественно-творческой работы по освоению художественных материалов и удовлетворения от создания реального, практического продукта. Воспитываются стремление достичь результат, упорство, творческая инициатива, понимание эстетики трудовой деятельности. Важны также умения сотрудничать с одноклассниками, работать в команде, выполнять коллективную работу – обязательные требования к определённым заданиям по программе.

## **МЕТАПРЕДМЕТНЫЕ РЕЗУЛЬТАТЫ**

### **Овладение универсальными познавательными действиями**

В результате изучения изобразительного искусства на уровне начального общего образования у обучающегося будут сформированы познавательные универсальные учебные действия, коммуникативные

универсальные учебные действия, регулятивные универсальные учебные действия, совместная деятельность.

Пространственные представления и сенсорные способности:

- характеризовать форму предмета, конструкции;
- выявлять доминантные черты (характерные особенности) в визуальном образе;
- сравнивать плоскостные и пространственные объекты по заданным основаниям;
- находить ассоциативные связи между визуальными образами разных форм и предметов;
- сопоставлять части и целое в видимом образе, предмете, конструкции;
- анализировать пропорциональные отношения частей внутри целого и предметов между собой;
- обобщать форму составной конструкции;
- выявлять и анализировать ритмические отношения в пространстве и в изображении (визуальном образе) на установленных основаниях;
- передавать обобщённый образ реальности при построении плоской композиции;
- соотносить тональные отношения (тёмное – светлое) в пространственных и плоскостных объектах;
- выявлять и анализировать эмоциональное воздействие цветовых отношений в пространственной среде и плоскостном изображении.

У обучающегося будут сформированы следующие базовые логические и исследовательские действия как часть познавательных универсальных учебных действий:

- проявлять исследовательские, экспериментальные действия в процессе освоения выразительных свойств различных художественных материалов;
- проявлять творческие экспериментальные действия в процессе самостоятельного выполнения художественных заданий; проявлять исследовательские и аналитические действия на основе определённых учебных установок в процессе восприятия произведений изобразительного искусства, архитектуры и продуктов детского художественного творчества;
- использовать наблюдения для получения информации об особенностях объектов и состояния природы, предметного мира человека, городской среды;

- анализировать и оценивать с позиций эстетических категорий явления природы и предметно-пространственную среду жизни человека;
- формулировать выводы, соответствующие эстетическим, аналитическим и другим учебным установкам по результатам проведённого наблюдения;
- использовать знаково-символические средства для составления орнаментов и декоративных композиций;
- классифицировать произведения искусства по видам и, соответственно, по назначению в жизни людей;
- классифицировать произведения изобразительного искусства по жанрам в качестве инструмента анализа содержания произведений;
- ставить и использовать вопросы как исследовательский инструмент познания.

У обучающегося будут сформированы следующие умения работать с информацией как часть познавательных универсальных учебных действий:

- использовать электронные образовательные ресурсы;
- уметь работать с электронными учебниками и учебными пособиями;
- выбирать источник для получения информации: поисковые системы Интернета, цифровые электронные средства, справочники, художественные альбомы и детские книги;
- анализировать, интерпретировать, обобщать и систематизировать информацию, представленную в произведениях искусства, текстах, таблицах и схемах;
- самостоятельно готовить информацию на заданную или выбранную тему и представлять её в различных видах: рисунках и эскизах, электронных презентациях;
- осуществлять виртуальные путешествия по архитектурным памятникам, в отечественные художественные музеи и зарубежные художественные музеи (галереи) на основе установок и квестов, предложенных учителем;
- соблюдать правила информационной безопасности при работе в Интернете.

#### **Овладение универсальными коммуникативными действиями**

У обучающегося будут сформированы следующие умения общения как часть коммуникативных универсальных учебных действий:

- понимать искусство в качестве особого языка общения – межличностного (автор – зритель), между поколениями, между народами;

- вести диалог и участвовать в обсуждении, проявляя уважительное отношение к противоположным мнениям, сопоставлять свои суждения с суждениями участников общения, выявляя и корректно отстаивая свои позиции в оценке и понимании обсуждаемого явления;
- находить общее решение и разрешать конфликты на основе общих позиций и учёта интересов в процессе совместной художественной деятельности;
- демонстрировать и объяснять результаты своего творческого, художественного или исследовательского опыта;
- анализировать произведения детского художественного творчества с позиций их содержания и в соответствии с учебной задачей, поставленной учителем;
- признавать своё и чужое право на ошибку, развивать свои способности сопереживать, понимать намерения и переживания свои и других людей;
- взаимодействовать, сотрудничать в процессе коллективной работы, принимать цель совместной деятельности и строить действия по её достижению, договариваться, выполнять поручения, подчиняться, ответственно относиться к своей задаче по достижению общего результата.

#### **Овладение универсальными регулятивными действиями**

У обучающегося будут сформированы следующие умения самоорганизации и самоконтроля как часть регулятивных универсальных учебных действий:

- внимательно относиться и выполнять учебные задачи, поставленные учителем;
- соблюдать последовательность учебных действий при выполнении задания;
- уметь организовывать своё рабочее место для практической работы, сохраняя порядок в окружающем пространстве и проявляя бережное отношение к используемым материалам;
- соотносить свои действия с планируемыми результатами, осуществлять контроль своей деятельности в процессе достижения результата.

## **ПРЕДМЕТНЫЕ РЕЗУЛЬТАТЫ**



К концу обучения в **1 классе** обучающийся получит следующие предметные результаты по отдельным темам программы по изобразительному искусству:

### **Модуль «Графика»**

Осваивать навыки применения свойств простых графических материалов в самостоятельной творческой работе в условиях урока.

Приобретать первичный опыт в создании графического рисунка на основе знакомства со средствами изобразительного языка.

Приобретать опыт аналитического наблюдения формы предмета, опыт обобщения и геометризации наблюдаемой формы как основы обучения рисунку.

Приобретать опыт создания рисунка простого (плоского) предмета с натуры.

Учиться анализировать соотношения пропорций, визуально сравнивать пространственные величины.

Приобретать первичные знания и навыки композиционного расположения изображения на листе.

Уметь выбирать вертикальный или горизонтальный формат листа для выполнения соответствующих задач рисунка.

Воспринимать учебную задачу, поставленную учителем, и решать её в своей практической художественной деятельности.

Уметь обсуждать результаты своей практической работы и работы товарищей с позиций соответствия их поставленной учебной задаче, с позиций выраженного в рисунке содержания и графических средств его выражения (в рамках программного материала).

### **Модуль «Живопись»**

Осваивать навыки работы красками «гуашь» в условиях урока.

Знать три основных цвета; обсуждать и называть ассоциативные представления, которые рождает каждый цвет.

Осознавать эмоциональное звучание цвета и уметь формулировать своё мнение с опорой на опыт жизненных ассоциаций.

Приобретать опыт экспериментирования, исследования результатов смешения красок и получения нового цвета.

Вести творческую работу на заданную тему с опорой на зрительные впечатления, организованные педагогом.

### **Модуль «Скульптура»**

Приобретать опыт аналитического наблюдения, поиска выразительных образных объёмных форм в природе (например, облака, камни, коряги, формы плодов).

Осваивать первичные приёмы лепки из пластилина, приобретать представления о целостной форме в объёмном изображении.

Овладевать первичными навыками бумагопластики – создания объёмных форм из бумаги путём её складывания, надрезания, закручивания.

### **Модуль «Декоративно-прикладное искусство»**

Уметь рассматривать и эстетически характеризовать различные примеры узоров в природе (в условиях урока на основе фотографий); приводить примеры, сопоставлять и искать ассоциации с орнаментами в произведениях декоративно-прикладного искусства.

Различать виды орнаментов по изобразительным мотивам: растительные, геометрические, анималистические.

Учиться использовать правила симметрии в своей художественной деятельности.

Приобретать опыт создания орнаментальной декоративной композиции (стилизованной: декоративный цветок или птица).

Приобретать знания о значении и назначении украшений в жизни людей.

Приобретать представления о глиняных игрушках отечественных народных художественных промыслов (дымковская, каргопольская игрушки или по выбору учителя с учётом местных промыслов) и опыт практической художественной деятельности по мотивам игрушки выбранного промысла.

Иметь опыт и соответствующие возрасту навыки подготовки и оформления общего праздника.

### **Модуль «Архитектура».**

Рассматривать различные произведения архитектуры в окружающем мире (по фотографиям в условиях урока); анализировать и характеризовать особенности и составные части рассматриваемых зданий.

Осваивать приёмы конструирования из бумаги, складывания объёмных простых геометрических тел.

Приобретать опыт пространственного макетирования (сказочный город) в форме коллективной игровой деятельности.

Приобретать представления о конструктивной основе любого предмета и первичные навыки анализа его строения.

### **Модуль «Восприятие произведений искусства»**

Приобретать умения рассматривать, анализировать детские рисунки с позиций их содержания и сюжета, настроения, композиции (расположения на листе), цвета, а также соответствия учебной задаче, поставленной учителем.

Приобретать опыт эстетического наблюдения природы на основе эмоциональных впечатлений с учётом учебных задач и визуальной установки учителя.

Приобретать опыт художественного наблюдения предметной среды жизни человека в зависимости от поставленной аналитической и эстетической задачи (установки).

Осваивать опыт эстетического восприятия и аналитического наблюдения архитектурных построек.

Осваивать опыт эстетического, эмоционального общения со станковой картиной, понимать значение зрительских умений и специальных знаний; приобретать опыт восприятия картин со сказочным сюжетом (В.М. Васнецова и других художников по выбору учителя), а также произведений с ярко выраженным эмоциональным настроением (например, натюрморты В. Ван Гога или А. Матисса).

Осваивать новый опыт восприятия художественных иллюстраций в детских книгах и отношения к ним в соответствии с учебной установкой.

#### **Модуль «Азбука цифровой графики»**

Приобретать опыт создания фотографий с целью эстетического и целенаправленного наблюдения природы.

Приобретать опыт обсуждения фотографий с точки зрения того, с какой целью сделан снимок, насколько значимо его содержание и какова композиция в кадре.

К концу обучения во **2 классе** обучающийся получит следующие предметные результаты по отдельным темам программы по изобразительному искусству:

#### **Модуль «Графика»**

Осваивать особенности и приёмы работы новыми графическими художественными материалами; осваивать выразительные свойства твёрдых, сухих, мягких и жидких графических материалов.

Приобретать навыки изображения на основе разной по характеру и способу наложения линии.

Овладевать понятием «ритм» и навыками ритмической организации изображения как необходимой композиционной основы выражения содержания.

Осваивать навык визуального сравнения пространственных величин, приобретать умения соотносить пропорции в рисунках птиц и животных (с опорой на зрительские впечатления и анализ).

Приобретать умение вести рисунок с натуры, видеть пропорции объекта, расположение его в пространстве; располагать изображение на листе, соблюдая этапы ведения рисунка, осваивая навык штриховки.

### **Модуль «Живопись»**

Осваивать навыки работы цветом, навыки смешения красок, пастозное плотное и прозрачное нанесение краски; осваивать разный характер мазков и движений кистью, навыки создания выразительной фактуры и кроющие качества гуаши.

Приобретать опыт работы акварельной краской и понимать особенности работы прозрачной краской.

Знать названия основных и составных цветов и способы получения разных оттенков составного цвета.

Различать и сравнивать тёмные и светлые оттенки цвета; осваивать смешение цветных красок с белой и чёрной (для изменения их тона).

Знать о делении цветов на тёплые и холодные; уметь различать и сравнивать тёплые и холодные оттенки цвета.

Осваивать эмоциональную выразительность цвета: цвет звонкий и яркий, радостный; цвет мягкий, «глухой» и мрачный и другое.

Приобретать опыт создания пейзажей, передающих разные состояния погоды (например, туман, грозу) на основе изменения тонального звучания цвета, приобретать опыт передачи разного цветового состояния моря.

Уметь в изображении сказочных персонажей выразить их характер (герои сказок добрые и злые, нежные и грозные); обсуждать, объяснять, какими художественными средствами удалось показать характер сказочных персонажей.

### **Модуль «Скульптура»**

Познакомиться с традиционными игрушками одного из народных художественных промыслов; освоить приёмы и последовательность лепки игрушки в традициях выбранного промысла; выполнить в технике лепки фигурку сказочного зверя по мотивам традиций выбранного промысла (по выбору: филимоновская, абашевская, каргопольская, дымковская игрушки или с учётом местных промыслов).

Знать об изменениях скульптурного образа при осмотре произведения с разных сторон.

Приобретать в процессе лепки из пластилина опыт передачи движения цельной лепной формы и разного характера движения этой формы (изображения зверушки).

### **Модуль «Декоративно-прикладное искусство»**

Рассматривать, анализировать и эстетически оценивать разнообразие форм в природе, воспринимаемых как узоры.

Сравнивать, сопоставлять природные явления – узоры (например, капли, снежинки, паутинки, роса на листьях, серёжки во время цветения деревьев) – с рукотворными произведениями декоративного искусства (кружево, шитьё, ювелирные изделия и другое).

Приобретать опыт выполнения эскиза геометрического орнамента кружева или вышивки на основе природных мотивов.

Осваивать приёмы орнаментального оформления сказочных глиняных зверушек, созданных по мотивам народного художественного промысла (по выбору: филимоновская, абашевская, каргопольская, дымковская игрушки или с учётом местных промыслов).

Приобретать опыт преобразования бытовых подручных нехудожественных материалов в художественные изображения и поделки.

Рассматривать, анализировать, сравнивать украшения человека на примерах иллюстраций к народным сказкам лучших художников-иллюстраторов (например, И. Я. Билибина), когда украшения не только соответствуют народным традициям, но и выражают характер персонажа; учиться понимать, что украшения человека рассказывают о нём, выявляют особенности его характера, его представления о красоте.

Приобретать опыт выполнения красками рисунков украшений народных былинных персонажей.

### **Модуль «Архитектура»**

Осваивать приёмы создания объёмных предметов из бумаги и объёмного декорирования предметов из бумаги.

Участвовать в коллективной работе по построению из бумаги пространственного макета сказочного города или детской площадки.

Рассматривать, характеризовать конструкцию архитектурных строений (по фотографиям в условиях урока), указывая составные части и их пропорциональные соотношения.

Осваивать понимание образа здания, то есть его эмоционального воздействия.

Рассматривать, приводить примеры и обсуждать вид разных жилищ, домиков сказочных героев в иллюстрациях известных художников детской книги, развивая фантазию и внимание к архитектурным постройкам.

Приобретать опыт сочинения и изображения жилья для разных по своему характеру героев литературных и народных сказок.

### **Модуль «Восприятие произведений искусства»**

Обсуждать примеры детского художественного творчества с точки зрения выражения в них содержания, настроения, расположения изображения в листе, цвета и других средств художественной выразительности, а также ответа на поставленную учебную задачу.

Осваивать и развивать умения вести эстетическое наблюдение явлений природы, а также потребность в таком наблюдении.

Приобретать опыт эстетического наблюдения и художественного анализа произведений декоративного искусства и их орнаментальной организации (например, кружево, шитьё, резьба и роспись по дереву и ткани, чеканка).

Приобретать опыт восприятия, эстетического анализа произведений отечественных художников-пейзажистов (И. И. Левитана, И. И. Шишкина, И. К. Айвазовского, Н. П. Крымова и других по выбору учителя), а также художников-анималистов (В. В. Ватагина, Е. И. Чарушина и других по выбору учителя).

Приобретать опыт восприятия, эстетического анализа произведений живописи западноевропейских художников с активным, ярким выражением настроения (В. Ван Гога, К. Моне, А. Матисса и других по выбору учителя).

Знать имена и узнавать наиболее известные произведения отечественных художников И. И. Левитана, И. И. Шишкина, И. К. Айвазовского, В. М. Васнецова, В. В. Ватагина, Е. И. Чарушина (и других по выбору учителя).

#### **Модуль «Азбука цифровой графики»**

Осваивать возможности изображения с помощью разных видов линий в программе Paint (или другом графическом редакторе).

Осваивать приёмы трансформации и копирования геометрических фигур в программе Paint, а также построения из них простых рисунков или орнаментов.

Осваивать в компьютерном редакторе (например, Paint) инструменты и техники – карандаш, кисточка, ластик, заливка и другие – и создавать простые рисунки или композиции (например, образ дерева).

Осваивать композиционное построение кадра при фотографировании: расположение объекта в кадре, масштаб, доминанта. Участвовать в обсуждении композиционного построения кадра в фотографии.

К концу обучения в **3 классе** обучающийся получит следующие предметные результаты по отдельным темам программы по изобразительному искусству:

#### **Модуль «Графика».**

Приобретать представление о художественном оформлении книги, о дизайне книги, многообразии форм детских книг, о работе художников-иллюстраторов.

Получать опыт создания эскиза книжки-игрушки на выбранный сюжет: рисунок обложки с соединением шрифта (текста) и изображения, рисунок заглавной буквы, создание иллюстраций, размещение текста и иллюстраций на развороте.

Узнавать об искусстве шрифта и образных (изобразительных) возможностях надписи, о работе художника над шрифтовой композицией.

Создавать практическую творческую работу – поздравительную открытку, совмещая в ней шрифт и изображение.

Узнавать о работе художников над плакатами и афишами. Выполнять творческую композицию – эскиз афиши к выбранному спектаклю или фильму.

Узнавать основные пропорции лица человека, взаимное расположение частей лица.

Приобретать опыт рисования портрета (лица) человека.

Создавать маску сказочного персонажа с ярко выраженным характером лица (для карнавала или спектакля).

### **Модуль «Живопись»**

Осваивать приёмы создания живописной композиции (натюрморта) по наблюдению натуры или по представлению.

Рассматривать, эстетически анализировать сюжет и композицию, эмоциональное настроение в натюрмортах известных отечественных художников.

Приобретать опыт создания творческой живописной работы – натюрморта с ярко выраженным настроением или «натюрморта-автопортрета».

Изображать красками портрет человека с опорой на натуру или по представлению.

Создавать пейзаж, передавая в нём активное состояние природы.

Приобрести представление о деятельности художника в театре.

Создать красками эскиз занавеса или эскиз декораций к выбранному сюжету.

Познакомиться с работой художников по оформлению праздников.

Выполнить тематическую композицию «Праздник в городе» на основе наблюдений, по памяти и по представлению.

### **Модуль «Скульптура»**

Приобрести опыт творческой работы: лепка сказочного персонажа на основе сюжета известной сказки (или создание этого персонажа в технике бумагопластики, по выбору учителя).

Учиться создавать игрушку из подручного нехудожественного материала путём добавления к ней необходимых деталей и тем самым «одушевления образа».

Узнавать о видах скульптуры: скульптурные памятники, парковая скульптура, мелкая пластика, рельеф (виды рельефа).

Приобретать опыт лепки эскиза парковой скульптуры.

### **Модуль «Декоративно-прикладное искусство»**

Узнавать о создании глиняной и деревянной посуды: народные художественные промыслы гжель и хохлома.

Знакомиться с приёмами исполнения традиционных орнаментов, украшающих посуду гжели и хохломы; осваивать простые кистевые приёмы, свойственные этим промыслам; выполнить эскизы орнаментов, украшающих посуду (по мотивам выбранного художественного промысла).

Узнать о сетчатых видах орнаментов и их применении, например, в росписи тканей, стен, уметь рассуждать с опорой на зрительный материал о видах симметрии в сетчатом орнаменте.

Осваивать навыки создания орнаментов при помощи штампов и трафаретов.

Получить опыт создания композиции орнамента в квадрате (в качестве эскиза росписи женского платка).

### **Модуль «Архитектура»**

Выполнить зарисовки или творческие рисунки по памяти и по представлению на тему исторических памятников или архитектурных достопримечательностей своего города.

Создать эскиз макета паркового пространства или участвовать в коллективной работе по созданию такого макета.

Создать в виде рисунков или объёмных аппликаций из цветной бумаги эскизы разнообразных малых архитектурных форм, наполняющих городское пространство.

Придумать и нарисовать (или выполнить в технике бумагопластики) транспортное средство.

Выполнить творческий рисунок – создать образ своего города или села или участвовать в коллективной работе по созданию образа своего города или села (в виде коллажа).

### **Модуль «Восприятие произведений искусства»**



Рассматривать и обсуждать содержание работы художника, ценностно и эстетически относиться к иллюстрациям известных отечественных художников детских книг, получая различную визуально-образную информацию; знать имена нескольких художников детской книги.

Рассматривать и анализировать архитектурные постройки своего города (села), характерные особенности улиц и площадей, выделять центральные по архитектуре здания и обсуждать их архитектурные особенности, приобретать представления, аналитический и эмоциональный опыт восприятия наиболее известных памятников архитектуры Москвы и Санкт-Петербурга (для жителей регионов на основе фотографий, телепередач и виртуальных путешествий), уметь обсуждать увиденные памятники.

Знать и уметь объяснять назначение основных видов пространственных искусств: изобразительных видов искусства – живописи, графики, скульптуры; архитектуры, дизайна, декоративно-прикладных видов искусства, а также деятельности художника в кино, в театре, на празднике.

Знать и уметь называть основные жанры живописи, графики и скульптуры, определяемые предметом изображения.

Знать имена крупнейших отечественных художников-пейзажистов: И. И. Шишкина, И. И. Левитана, А. К. Саврасова, В. Д. Поленова, И. К. Айвазовского и других (по выбору учителя), приобретать представления об их произведениях.

Осуществлять виртуальные интерактивные путешествия в художественные музеи, участвовать в исследовательских квестах, в обсуждении впечатлений от виртуальных путешествий.

Знать имена крупнейших отечественных портретистов: В. И. Сурикова, И. Е. Репина, В. А. Серова и других (по выбору учителя), приобретать представления об их произведениях.

Понимать значение музеев и называть, указывать, где находятся и чему посвящены их коллекции: Государственная Третьяковская галерея, Государственный Эрмитаж, Государственный Русский музей, Государственный музей изобразительных искусств имени А. С. Пушкина.

Знать, что в России много замечательных художественных музеев, иметь представление о коллекциях своих региональных музеев.

### **Модуль «Азбука цифровой графики»**

Осваивать приёмы работы в графическом редакторе с линиями, геометрическими фигурами, инструментами традиционного рисования.

Применять получаемые навыки для усвоения определённых учебных тем, например: исследования свойств ритма и построения ритмических композиций, составления орнаментов путём различных повторений рисунка

узора, простого повторения (раппорт), экспериментируя на свойствах симметрии; создание паттернов.

Осваивать с помощью создания схемы лица человека его конструкцию и пропорции; осваивать с помощью графического редактора схематическое изменение мимики лица.

Осваивать приёмы соединения шрифта и векторного изображения при создании, например, поздравительных открыток, афиши.

К концу обучения в **4 классе** обучающийся получит следующие предметные результаты по отдельным темам программы по изобразительному искусству:

#### **Модуль «Графика»**

Осваивать правила линейной и воздушной перспективы и применять их в своей практической творческой деятельности. Изучать основные пропорции фигуры человека, пропорциональные отношения отдельных частей фигуры и учиться применять эти знания в своих рисунках.

Приобретать представление о традиционных одеждах разных народов и представление о красоте человека в разных культурах, применять эти знания в изображении персонажей сказаний и легенд или просто представителей народов разных культур.

Создавать зарисовки памятников отечественной и мировой архитектуры.

#### **Модуль «Живопись»**

Выполнять живописное изображение пейзажей разных климатических зон (пейзаж гор, пейзаж степной или пустынной зоны, пейзаж, типичный для среднерусской природы).

Передавать в изображении народные представления о красоте человека, создавать образ женщины в русском народном костюме и образ мужчины в народном костюме.

Приобретать опыт создания портретов женских и мужских, портрета пожилого человека, детского портрета или автопортрета, портрета персонажа (по представлению из выбранной культурной эпохи).

Создавать двойной портрет (например, портрет матери и ребёнка).

Приобретать опыт создания композиции на тему «Древнерусский город».

Участвовать в коллективной творческой работе по созданию композиционного панно (аппликации из индивидуальных рисунков) на темы народных праздников (русского народного праздника и традиционных праздников у разных народов), в которых выражается обобщённый образ национальной культуры.

### **Модуль «Скульптура»**

Лепка из пластилина эскиза памятника героям Великой Отечественной войны или участие в коллективной разработке проекта макета мемориального комплекса ко Дню Победы в Великой Отечественной войне (работа выполняется после освоения собранного материала о мемориальных комплексах, существующих в нашей стране в память о Великой Отечественной войне).

### **Модуль «Декоративно-прикладное искусство»**

Исследовать и делать зарисовки особенностей, характерных для орнаментов разных народов или исторических эпох (особенности символов и стилизованных мотивов), показать в рисунках традиции использования орнаментов в архитектуре, одежде, оформлении предметов быта у разных народов, в разные эпохи.

Изучить и показать в практической творческой работе орнаменты, традиционные мотивы и символы русской народной культуры (в деревянной резьбе и росписи по дереву, вышивке, декоре головных уборов, орнаментах, которые характерны для предметов быта).

Получить представления о красоте русского народного костюма и головных женских уборов, особенностях мужской одежды разных сословий, а также о связи украшения костюма мужчины с родом его занятий и положением в обществе.

Познакомиться с женским и мужским костюмами в традициях разных народов, со своеобразием одежды в разных культурах и в разные эпохи.

### **Модуль «Архитектура»**

Получить представление о конструкции традиционных жилищ у разных народов, об их связи с окружающей природой.

Познакомиться с конструкцией избы – традиционного деревянного жилого дома – и надворных построек, уметь строить из бумаги или изображать конструкцию избы, понимать и уметь объяснять тесную связь декора (украшений) избы с функциональным значением тех же деталей: единство красоты и пользы. Иметь представления о конструктивных особенностях переносного жилища – юрты.

Иметь знания, уметь объяснять и изображать традиционную конструкцию здания каменного древнерусского храма, знать примеры наиболее значительных древнерусских соборов и где они находятся, иметь представление о красоте и конструктивных особенностях памятников русского деревянного зодчества. Иметь представления об устройстве и красоте древнерусского города, его архитектурном устройстве и жизни в нём людей. Знать основные конструктивные черты древнегреческого храма,

уметь его изобразить, иметь общее, целостное образное представление о древнегреческой культуре.

Иметь представление об основных характерных чертах храмовых сооружений, характерных для разных культур: готический (романский) собор в европейских городах, буддийская пагода, мусульманская мечеть, уметь изображать их.

Понимать и уметь объяснять, в чём заключается значимость для современных людей сохранения архитектурных памятников и исторического образа своей и мировой культуры.

#### **Модуль «Восприятие произведений искусства»**

Формировать восприятие произведений искусства на темы истории и традиций русской отечественной культуры (произведения В. М. Васнецова, А. М. Васнецова, Б. М. Кустодиева, В. И. Сурикова, К. А. Коровина, А. Г. Венецианова, А. П. Рябушкина, И. Я. Билибина и других по выбору учителя).

Иметь образные представления о каменном древнерусском зодчестве (Московский Кремль, Новгородский детинец, Псковский кремль, Казанский кремль и другие с учётом местных архитектурных комплексов, в том числе монастырских), о памятниках русского деревянного зодчества (архитектурный комплекс на острове Кижи).

Узнавать соборы Московского Кремля, Софийский собор в Великом Новгороде, храм Покрова на Нерли.

Уметь называть и объяснять содержание памятника К. Минину и Д. Пожарскому скульптора И. П. Мартоса в Москве.

Знать и узнавать основные памятники наиболее значимых мемориальных ансамблей и уметь объяснять их особое значение в жизни людей (мемориальные ансамбли: Могила Неизвестного Солдата в Москве; памятник-ансамбль «Героям Сталинградской битвы» на Мамаевом кургане, «Воин-освободитель» в берлинском Трептов-парке, Пискаревский мемориал в Санкт-Петербурге и другие по выбору учителя), знать о правилах поведения при посещении мемориальных памятников.

Иметь представления об архитектурных, декоративных и изобразительных произведениях в культуре Древней Греции, других культурах Древнего мира, в том числе Древнего Востока, уметь обсуждать эти произведения.

Узнавать, различать общий вид и представлять основные компоненты конструкции готических (романских) соборов, знать особенности архитектурного устройства мусульманских мечетей, иметь представление об архитектурном своеобразии здания буддийской пагоды.

Приводить примеры произведений великих европейских художников: Леонардо да Винчи, Рафаэля, Рембрандта, Пикассо и других (по выбору учителя).

### **Модуль «Азбука цифровой графики»**

Осваивать правила линейной и воздушной перспективы с помощью графических изображений и их варьирования в компьютерной программе Paint: изображение линии горизонта и точки схода, перспективных сокращений, цветовых и тональных изменений.

Моделировать в графическом редакторе с помощью инструментов геометрических фигур конструкцию традиционного крестьянского деревянного дома (избы) и различные варианты его устройства.

Использовать поисковую систему для знакомства с разными видами деревянного дома на основе избы и традициями её украшений.

Моделировать в графическом редакторе с помощью инструментов геометрических фигур конструкцию юрты, находить в поисковой системе разнообразные модели юрты, её украшения, внешний и внутренний вид юрты.

Моделировать в графическом редакторе с помощью инструментов геометрических фигур конструкции храмовых зданий разных культур (каменный православный собор с закомарами, со сводами-нефами, главой, куполом, готический или романский собор, пагода, мечеть).

Построить пропорции фигуры человека в графическом редакторе с помощью геометрических фигур или на линейной основе; изобразить различные фазы движения, двигая части фигуры (при соответствующих технических условиях создать анимацию схематического движения человека).

Освоить анимацию простого повторяющегося движения изображения в виртуальном редакторе GIF-анимации.

Освоить и проводить компьютерные презентации в программе PowerPoint по темам изучаемого материала, собирая в поисковых системах нужный материал, или на основе собственных фотографий и фотографий своих рисунков, делать шрифтовые надписи наиболее важных определений, названий, положений, которые надо помнить и знать.

Осуществлять виртуальные путешествия по архитектурным памятникам, в отечественные и зарубежные художественные музеи (галереи) на основе установок и квестов, предложенных учителем.

**ТЕМАТИЧЕСКОЕ ПЛАНИРОВАНИЕ  
1 КЛАСС**

№ п/ п	Наименование разделов и тем программы	Количество часов			Электронные (цифровые) образовательные ресурсы
		Всего	Контрольные работы	Практические работы	
1	Ты учишься изображать	10	0	10	<a href="https://uchi.ru/https://stranamasterov.ru/https://resh.edu.ru/">https://uchi.ru/https://stranamasterov.ru/https://resh.edu.ru/</a>
2	Ты украшаешь	9	0	9	<a href="https://uchi.ru/https://stranamasterov.ru/https://resh.edu.ru/">https://uchi.ru/https://stranamasterov.ru/https://resh.edu.ru/</a>
3	Ты строишь	8	0	8	<a href="https://uchi.ru/https://stranamasterov.ru/https://resh.edu.ru/">https://uchi.ru/https://stranamasterov.ru/https://resh.edu.ru/</a>
4	Изображение, украшение, постройка всегда помогают друг другу	6	1	5	<a href="https://uchi.ru/https://stranamasterov.ru/https://resh.edu.ru/">https://uchi.ru/https://stranamasterov.ru/https://resh.edu.ru/</a>
ОБЩЕЕ КОЛИЧЕСТВО ЧАСОВ ПО ПРОГРАММЕ		33	1	32	

## 2 КЛАСС

№ п/п	Наименование разделов и тем программы	Количество часов			Электронные (цифровые) образовательные ресурсы
		Всего	Контрольные работы	Практические работы	
1	Введение	2	0	2	Библиотека ЦОК РЭШ <a href="https://resh.edu.ru/subject/7/2/">https://resh.edu.ru/subject/7/2/</a> Открытый урок <a href="https://urok.1sept.ru/">https://urok.1sept.ru/</a> Инфоурок <a href="https://infourok.ru/">https://infourok.ru/</a> Открытая сеть работников образования <a href="https://nsportal.ru/">https://nsportal.ru/</a>
2	Реальность и фантазия	5	0	5	Библиотека ЦОК РЭШ <a href="https://resh.edu.ru/subject/7/2/">https://resh.edu.ru/subject/7/2/</a> Открытый урок <a href="https://urok.1sept.ru/">https://urok.1sept.ru/</a> Инфоурок <a href="https://infourok.ru/">https://infourok.ru/</a> Открытая сеть работников образования <a href="https://nsportal.ru/">https://nsportal.ru/</a>
3	Как и чем работает художник	14	0	14	Библиотека ЦОК РЭШ <a href="https://resh.edu.ru/subject/7/2/">https://resh.edu.ru/subject/7/2/</a> Открытый урок <a href="https://urok.1sept.ru/">https://urok.1sept.ru/</a> Инфоурок <a href="https://infourok.ru/">https://infourok.ru/</a> От крытая сеть работников образования <a href="https://nsportal.ru/">https://nsportal.ru/</a>
4	О чем говорит искусство ?	7	0	7	Библиотека ЦОК РЭШ <a href="https://resh.edu.ru/subject/7/2/">https://resh.edu.ru/subject/7/2/</a> Открытый урок <a href="https://urok.1sept.ru/">https://urok.1sept.ru/</a> Инфоурок <a href="https://infourok.ru/">https://infourok.ru/</a> Открытая сеть работников образования <a href="https://nsportal.ru/">https://nsportal.ru/</a>
5	Как говорит искусство ?	6	1	5	Библиотека ЦОК РЭШ <a href="https://resh.edu.ru/subject/7/2/">https://resh.edu.ru/subject/7/2/</a> Открытый урок <a href="https://urok.1sept.ru/">https://urok.1sept.ru/</a> Инфоурок <a href="https://infourok.ru/">https://infourok.ru/</a> Открытая сеть работников образования

					<a href="https://nsportal.ru/">https://nsportal.ru/</a>
ОБЩЕЕ КОЛИЧЕСТВО ЧАСОВ ПО ПРОГРАММЕ	34	1	33		



### 3 КЛАСС

№ п/п	Наименование разделов и тем программы	Количество часов			Электронные (цифровые) образовательные ресурсы
		Всего	Контрольные работы	Практические работы	
1	Введение	1	0	1	Библиотека ЦОК <a href="https://m.edsoo.ru/7f411892">https://m.edsoo.ru/7f411892</a>
2	Искусство в твоём доме	8	0	8	Библиотека ЦОК <a href="https://m.edsoo.ru/7f411892">https://m.edsoo.ru/7f411892</a>
3	Искусство на улицах твоего города	8	0	8	Библиотека ЦОК <a href="https://m.edsoo.ru/7f411892">https://m.edsoo.ru/7f411892</a>
4	Художник и зрелище	7	0	7	Библиотека ЦОК <a href="https://m.edsoo.ru/7f411892">https://m.edsoo.ru/7f411892</a>
5	Художник и музей	10	1	9	Библиотека ЦОК <a href="https://m.edsoo.ru/7f411892">https://m.edsoo.ru/7f411892</a>
ОБЩЕЕ КОЛИЧЕСТВО ЧАСОВ ПО ПРОГРАММЕ		34	1	33	

#### 4 КЛАСС

№ п/п	Наименование разделов и тем программы	Количество часов			Электронные (цифровые) образовательные ресурсы
		Всего	Контрольные работы	Практические работы	
1	Введение	1	0	1	Библиотека ЦОК <a href="https://m.edsoo.ru/7f4129ea">https://m.edsoo.ru/7f4129ea</a>
2	Истоки родного искусства	7	0	7	Библиотека ЦОК <a href="https://m.edsoo.ru/7f4129ea">https://m.edsoo.ru/7f4129ea</a>
3	Древний город нашей земли	11	0	11	Библиотека ЦОК <a href="https://m.edsoo.ru/7f4129ea">https://m.edsoo.ru/7f4129ea</a>
4	Каждый народ – художник	9	0	9	Библиотека ЦОК <a href="https://m.edsoo.ru/7f4129ea">https://m.edsoo.ru/7f4129ea</a>
5	Искусство объединяет народы	6	1	5	Библиотека ЦОК <a href="https://m.edsoo.ru/7f4129ea">https://m.edsoo.ru/7f4129ea</a>
ОБЩЕЕ КОЛИЧЕСТВО ЧАСОВ ПО ПРОГРАММЕ		34	1	33	

## ПОУРОЧНОЕ ПЛАНИРОВАНИЕ

### 1 КЛАСС

№ п/п	Темаурока	Кол- во часов	Дата план	Дата факт
		Всего		
1	Все дети любят рисовать: рассматриваем детские рисунки и рисуем радостное солнце	1	05.09.2023	
2	Изображения вокруг нас: рассматриваем изображения в детских книгах	1	12.09.2023	
3	Мастер изображения учит видеть: создаем групповую работу «Сказочный лес»	1	19.09.2023	
4	Изображать можно в объеме: лепим зверушек	1	03.10.2023	
5	Изображать можно пятном: дорисовываем зверушек от пятна или тени	1	10.10.2023	
6	Короткое и длинное: рисуем животных с различными пропорциями	1	26.09.2023	
7	Изображать можно линией: рисуем ветви деревьев, травы	1	17.10.2023	
8	Разноцветные краски. Рисуем цветные коврики (коврик-осень / зима или коврик-ночь / утро)	1	24.10.2023	
9	Изображать можно и то, что невидимо: создаем радостные и грустные рисунки	1	07.11.2023	
10	Художники и зрители: рассматриваем картины художников и говорим о своих впечатлениях	1	14.11.2023	
11	Мир полон украшений: рассматриваем украшения на иллюстрациях к сказкам	1	21.11.2023	
12	Цветы: создаем коллективную работу «Ваза с цветами»	1	28.11.2023	

13	Узоры на крыльях: рисуем бабочек и создаем коллективную работу – панно «Бабочки»	1	05.12.2023	
14	Красивые рыбы: выполняем рисунок рыб в технике монотипия	1	12.12.2023	
15	Украшения птиц создаем сказочную птицу из цветной бумаги	1	19.12.2023	
16	Узоры, которые создали люди: рисуем цветок или птицу для орнамента	1	26.12.2023	
17	Нарядные узоры на глиняных игрушках: украшаем узорами фигурки из бумаги	1	09.01.2024	
18	Как украшает себя человек: рисуем героев сказок с подходящими украшениями	1	16.01.2024	
19	Мастер Украшения помогает сделать праздник: создаем веселые игрушки из цветной бумаги	1	23.01.2024	
20	Постройки в нашей жизни: рассматриваем и обсуждаем	1	30.01.2024	
21	Дома бывают разными: рисуем домики для героев книг	1	06.02.2024	
22	Домики, которые построила природа: рассматриваем, как они устроены	1	13.02.2024	
23	Снаружи и внутри: создаем домик для маленьких человечков	1	27.02.2024	
24	Строим город: рисуем и строим город из пластилина и бумаги	1	05.03.2024	
25	Все имеет свое строение: создаем изображения животных из разных форм	1	12.03.2024	
26	Строим вещи: создаем из цветной бумаги веселую сумку-пакет	1	19.03.2024	
27	Город, в котором мы живем: фотографируем постройки и создаем панно «Прогулка по городу»	1	02.04.2024	

28	Изображение, украшение, постройка всегда помогают друг другу: рассматриваем и обсуждаем	1	09.04.2024	
29	Праздник птиц: создаем декоративные изображения птиц из цветной бумаги	1	16.04.2024	
30	Промежуточная аттестация. Итоговая творческая работа	1	23.04.2024	
31	Разноцветные жуки и бабочки: создаем аппликацию из цветной бумаги жука, бабочки или стрекозы	1	07.05.2024	
32	Азбука компьютерной графики: знакомство с программами Paint или Paintnet. Создание и обсуждение фотографий	1	14.05.2024	
33	Времена года: создаем рисунки о каждом времени года. Здравствуй, лето! Рисуем красками "Как я буду проводить лето"	1	21.04.2024	
ОБЩЕЕ КОЛИЧЕСТВО ЧАСОВ ПО ПРОГРАММЕ		33		

## 2 КЛАСС

№ п/п	Темаурока	Количествочасов	Датаплан	Дата факт
		Всего		
1	Учусь быть зрителем и художником: рассматриваем детское творчество и произведения декоративного искусства	1	05.09.2023	
2	Природа и художник: наблюдаем природу и обсуждаем произведения художников	1	12.09.2023	
3	Художник рисует красками: смешиваем краски, рисуем эмоции и настроение	1	19.09.2023	
4	Художник рисует мелкими и тушью: рисуем с натуры простые предметы	1	26.09.2023	
5	С какими еще материалами работает художник: рассматриваем, обсуждаем, пробуем применять материалы для скульптуры	1	03.10.2023	
6	Гуашь, три основных цвета: рисуем дворец холодного ветра и дворец золотой осени	1	10.10.2023	
7	Волшебная белая: рисуем композицию «Сад в тумане, раннее утро»	1	17.10.2023	
8	Волшебная черная: рисуем композицию «Буря в лесу»	1	24.10.2023	
9	Волшебные серые: рисуем цветной туман	1	07.11.2023	
10	Пастель и восковые мелки: рисуем осенний лес и листопад	1	14.11.2023	
11	Аппликация: создаем коврики на тему «Осенний листопад»	1	21.11.2023	
12	Что может линия: рисуем зимний лес	1	28.11.2023	
13	Линия на экране компьютера: рисуем луговые травы,	1	05.12.2023	

	деревья			
14	Что может пластилин: лепим фигурку любимого животного	1	12.12.2023	
15	Бумага, ножницы, клей: создаем макет игровой площадки	1	19.12.2023	
16	Неожиданные материалы: создаем изображение из фантиков, пуговиц, ниток	1	26.12.2023	
17	Изображение, реальность, фантазия: рисуем домашних и фантастических животных	1	09.01.2024	
18	Украшение, реальность, фантазия: рисуем кружево со снежинками, паутинками, звездочками	1	16.01.2024	
19	Постройка, реальность, фантазия: обсуждаем домики, которые построила природа	1	23.01.2024	
20	Конструируем природные формы: создаем композицию «Подводный мир»	1	30.01.2024	
21	Конструируем сказочный город: строим из бумаги домик, улицу или площадь	1	06.02.2024	
22	Изображение природы в различных состояниях: рисуем природу разной по настроению	1	13.02.2024	
23	Изображение характера животных: передаем характер и настроение животных в рисунке	1	20.02.2024	
24	Изображение характера человека: рисуем доброго или злого человека, героев сказок	1	27.02.2024	
25	Образ человека в скульптуре: создаем разных по характеру образов в объеме – легкий, стремительный и тяжелый, неповоротливый	1	05.03.2024	
26	Человек и его украшения: создаем кокошник для доброй и злой героинь из сказок	1	12.03.2024	
27	О чем говорят украшения: рисуем украшения для злой и	1	19.03.2024	

	доброй феи, злого колдуна, доброго воина			
28	Образ здания: рисуем дома для разных сказочных героев	1	02.04.2024	
29	Теплые и холодные цвета: рисуем костер или перо жар-птицы на фоне ночного неба	1	09.04.2024	
30	Промежуточная аттестация. Итоговая творческая работа.	1	16.04.2024	
31	Тихие и звонкие цвета, ритм линий создаем композицию «Весенняя земля»	1	23.04.2024	
32	Характер линий: рисуем весенние ветки – березы, дуба, сосны	1	07.05.2024	
33	Пропорции выражают характер: создаем скульптуры птиц	1	14.05.2024	
34	Ритм и движение пятен: вырезаем из бумаги птичек и создаем из них композиции	1	21.05.2024	
ОБЩЕЕ КОЛИЧЕСТВО ЧАСОВ ПО ПРОГРАММЕ		34		



### 3 КЛАСС

№ п/п	Темаурока	Количествочасов	Датаплан	Дата факт
		Всего		
1	Изображение, постройка, украшения и материалы: знакомимся с иллюстрациями и дизайном предметов	1	04.09.2023	
2	Твои игрушки: создаем игрушки из подручного нехудожественного материала и/или из пластилина/глины	1	11.09.2023	
3	Посуда у тебя дома: изображаем орнаменты и эскизы украшения посуды в традициях народных художественных промыслов	1	18.09.2023	
4	Обои и шторы у тебя дома: создаем орнаменты для обоев и штор	1	25.09.2023	
5	Орнаменты для обоев и штор: создаем орнаменты в графическом редакторе	1	02.10.2023	
6	Мамин платок: создаем орнамент в квадрате	1	09.10.2023	
7	Твои книжки: создаем эскизы обложки, заглавной буквицы и иллюстраций к детской книге сказок	1	16.10.2023	
8	Открытки: создаемпоздравительнуюоткрытку	1	23.10.2023	
9	Труд художника для твоего дома: рассматриваем работы художников над предметами быта	1	13.11.2023	
10	Памятникиархитектуры: виртуальноепутешествие	1	20.11.2023	
11	Исторические и архитектурные памятники: рисуем достопримечательности города или села	1	27.11.2023	
12	Парки, скверы, бульвары: создаем эскиз макета паркового пространства	1	04.12.2023	
13	Ажурные ограды: проектируем декоративные украшения в	1	11.12.2023	

	городе			
14	Волшебные фонари: создаем малые архитектурные формы для города (фонари)	1	18.12.2023	
15	Витрины: создаем витрины - малые архитектурные формы для города	1	25.12.2023	
16	Удивительный транспорт: рисуем или создаем в бумагопластике фантастический транспорт	1	15.01.2024	
17	Труд художника на улицах твоего города: создаем панно «Образ моего города»	1	22.01.2024	
18	Художник в цирке: рисуем на тему «В цирке»	1	29.01.2024	
19	Художник в театре: создаем эскиз занавеса или декораций сцены	1	05.02.2024	
20	Театр кукол: создаем сказочного персонажа из пластилина или в бумагопластике	1	12.02.2024	
21	Маска: создаем маски сказочных персонажей с характерным выражением лица	1	19.02.2024	
22	Афиша и плакат: создаем эскиз афиши к спектаклю или фильму	1	26.02.2024	
23	Праздник в городе: создаем композицию «Праздник в городе»	1	04.03.2024	
24	Школьный карнавал: украшаем школу, проводим выставку наших работ	1	11.03.2024	
25	Музей в жизни города: виртуальное путешествие	1	18.03.2024	
26	Картина – особый мир: восприятие картин различных жанров в музеях	1	01.04.2024	
27	Музеи искусства: участвуем в виртуальном интерактивном путешествии в художественные музеи	1	08.04.2024	

28	Картина-пейзаж: рисуем пейзаж, отображаем состояние природы	1	15.04.2024	
29	Картина-портрет: рассматриваем произведения портретистов, сочиняем рассказы к портретам. Изображение портрета: рисуем портрет человека красками.	1	22.04.2024	
30	Промежуточная аттестация. Итоговая творческая работа.	1	06.05.2024	
31	Картина-натюрморт: рисуем натюрморт	1	13.05.2024	
32	Картины исторические и бытовые: создаем композицию историческую или бытовую	1	20.05.2024	
33	Скульптура в музее и на улице: лепим эскиз парковой скульптуры	1		
34	Художественная выставка: организуем художественную выставку работ обучающихся	1		
ОБЩЕЕ КОЛИЧЕСТВО ЧАСОВ ПО ПРОГРАММЕ		34		

## 4 КЛАСС

№ п/п	Темаурока	Количествочасов	Датаплан	Дата факт
		Всего		
1	Каждый народ строит, украшает, изображает: рассматриваем и обсуждаем произведения великих художников, скульпторов, архитекторов	1	04.09.2023	
2	Пейзаж родной земли: рисуем пейзаж по правилам линейной и воздушной перспективы красками	1	11.09.2023	
3	Деревянный мир: создаем макет избы из бумаги	1	18.09.2023	
4	Изображение избы: рисуем и моделируем избу в графическом редакторе	1	25.09.2023	
5	Деревня: создаем коллективное панно «Деревня»	1	02.10.2023	
6	Красота человека: создаем портрет русской красавицы (в национальном костюме с учетом этнокультурных особенностей региона)	1	09.10.2023	
7	Красота человека: изображаем фигуру человека в национальном костюме	1	16.10.2023	
8	Народные праздники: создаем панно на тему народных праздников	1	23.10.2023	
9	Родной угол: изображаем и моделируем башни и крепостные стены	1	13.11.2023	
10	Родной край: создаем макет «Древний город»	1	20.11.2023	
11	Древние соборы: изображаем древнерусский храм	1	27.11.2023	
12	Города Русской земли: рисуем древнерусский город или историческую часть современного города	1	04.12.2023	
13	Древнерусские воины-защитники: рисуем героев былин,	1	11.12.2023	

	древних легенд, сказок			
14	Великий Новгород: знакомимся с памятниками древнерусского зодчества	1	18.12.2023	
15	Псков: знакомимся с памятниками древнерусского зодчества	1	25.12.2023	
16	Владимир и Суздаль: знакомимся с памятниками древнерусского зодчества	1	15.01.2024	
17	Москва: знакомимся с памятниками древнерусского зодчества	1	22.01.2024	
18	Узорочье теремов: выполняем зарисовки народных орнаментов	1	29.01.2024	
19	Пир в теремных палатах: выполняем творческую работу «Пир в теремных палатах»	1	05.02.2024	
20	Страна восходящего солнца: изображаем японский сад	1	12.02.2024	
21	Страна восходящего солнца: изображаем японок в национальной одежде и создаем панно «Праздник в Японии»	1	19.02.2024	
22	Народы гор и степей: моделируем юрту в графическом редакторе	1	26.02.2024	
23	Народы гор и степей: рисуем степной или горный пейзаж с традиционными постройками	1	04.03.2024	
24	Города в пустыне: создаём образ города в пустыне с его архитектурными особенностями	1	11.03.2024	
25	Древняя Эллада: изображаем олимпийцев в графике. Древняя Эллада: создаем панно "Олимпийские игры в Древней Греции"	1	18.03.2024	
26	Промежуточная аттестация. Итоговая творческая работа.	1	01.04.2024	
27	Европейские города: рисуем площадь средневекового	1	08.04.2024	

	города			
28	Многообразие художественных культур в мире: создаем презентацию на тему архитектуры, искусства выбранной эпохи или этнокультурных традиций народов России	1	15.04.2024	
29	Материнство: изображаем двойной портрет матери и ребенка	1	22.04.2024	
30	Мудрость старости: создаем живописный портрет пожилого человека	1	29.04.2024	
31	Сопереживание: выполняем тематическую композицию «Сопереживание»	1	06.05.2024	
32	Герои-защитники: создаем презентацию памятника героям и защитникам Отечества, героям Великой Отечественной войны	1	13.05.2024	
33	Герои-защитники: лепим из пластилина эскиз памятника героям или мемориального комплекса ко Дню Победы в Великой Отечественной войне	1	20.05.2024	
34	Юность и надежды: создаем живописный детский портрет	1		
ОБЩЕЕ КОЛИЧЕСТВО ЧАСОВ ПО ПРОГРАММЕ		34		

## **УЧЕБНО-МЕТОДИЧЕСКОЕ ОБЕСПЕЧЕНИЕ ОБРАЗОВАТЕЛЬНОГО ПРОЦЕССА ОБЯЗАТЕЛЬНЫЕ УЧЕБНЫЕ МАТЕРИАЛЫ ДЛЯ УЧЕНИКА**

- Изобразительное искусство: 1-й класс: учебник, 1 класс/ Неменская Л. А.; под редакцией Неменского Б. М., Акционерное общество

«Издательство «Просвещение»

- Изобразительное искусство: 2-й класс: учебник, 2 класс/ Коротеева Е. И.; под ред. Неменского Б. М., Акционерное общество «Издательство

«Просвещение»

- Изобразительное искусство: 3-й класс: учебник, 3 класс/ Горяева Н. А., Неменская Л. А., Питерских А. С. и другие; под ред. Неменского Б. М.,

Акционерное общество «Издательство «Просвещение»

- Изобразительное искусство: 4-й класс: учебник, 4 класс/ Неменская Л. А.; под ред. Неменского Б. М., Акционерное общество «Издательство

«Просвещение»

## **МЕТОДИЧЕСКИЕ МАТЕРИАЛЫ ДЛЯ УЧИТЕЛЯ**

1. Изобразительное искусство. Рабочие программы. Предметная линия учебников под редакцией Б.М. Неменского. 1-4 классы

:[https://prosv.ru/\\_data/assistance/25/0efe3a7b-51c1-11df-b021-](https://prosv.ru/_data/assistance/25/0efe3a7b-51c1-11df-b021-0019b9f502d2_1.pdf?ysclid=lkeggyo1v4944182029)

[0019b9f502d2\\_1.pdf?ysclid=lkeggyo1v4944182029](https://prosv.ru/_data/assistance/25/0efe3a7b-51c1-11df-b021-0019b9f502d2_1.pdf?ysclid=lkeggyo1v4944182029)

пособие для учителей общеобразоват. учреждений – М. : Просвещение,  
2023

2.Изобразительное искусство. Методическое пособие. 1-4 классы.

<https://catalog.prosv.ru/attachment/1af29532-4d54-11db-9da7-00304874af64.pdf>

3. Рабочая программа начального общего образования предмета

"Изобразительное искусство" [https://edsoo.ru/Predmet\\_Izobrazitelnoe.htm](https://edsoo.ru/Predmet_Izobrazitelnoe.htm)

4. Методическое пособие к примерной рабочей программе основного  
общего образования «Изобразительное искусство»

[https://edsoo.ru/Predmet\\_Izobrazitelnoe.htm](https://edsoo.ru/Predmet_Izobrazitelnoe.htm)

4.Словарь искусствоведческих терминов.

<https://monographies.ru/ru/book/section?id=6712>  
[ysclid=lkegm9lsgz747965521](https://monographies.ru/ru/book/section?id=6712)

5.Стандарт основного общего образования по образовательной области  
«Искусство»

6.Учебник по изобразительному искусству Л.А. Неменская.

Изобразительное искусство. Ты изображаешь, украшаешь и строишь. 1-4  
класс

Печатные пособия

1.Дидактический раздаточный материал: карточки по художественной  
грамоте

2.Портреты русских и зарубежных художников



- 3.Схемы по правилам рисования предметов, растений, деревьев, животных, птиц, человека
- 4.Таблицы по цветоведению, перспективе, построению орнамента
- 5.Таблицы по стилям архитектуры, одежды, предметов быта
- 6.Таблицы по народным промыслам, русскому костюму, декоративно-прикладному искусству

## **ЦИФРОВЫЕ ОБРАЗОВАТЕЛЬНЫЕ РЕСУРСЫ И РЕСУРСЫ СЕТИ ИНТЕРНЕТ**

Библиотека ЦОК РЭШ <https://resh.edu.ru/subject/7/2/>

Открытый урок <https://urok.1sept.ru/>

Инфоурок <https://infourok.ru/>

Открытая сеть работников образования <https://nsportal.ru/>

Обучение рисованию и изобразительному искусству по классам  
<https://obuchalka.org/obuchenie-risovaniu-i-izobrazitelnomu-iskusstvu/po-klassam/?ysclid=lkehcpjrmr226595869>

ФГБНУ Институт стратегии развития образования Российской академии  
образования

**МИНИСТЕРСТВО ПРОСВЕЩЕНИЯ РОССИЙСКОЙ ФЕДЕРАЦИИ**

**Министерство образования Оренбургской области**

**Муниципальное образование Кувандыкский городской округ**

**МБОУ "Мухамедьяровская СОШ"**

РАССМОТРЕНО

Руководитель МО

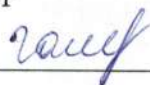


Усманова З.С.

Протокол № 2 от «25»  
августа 2023 г.

СОГЛАСОВАНО

Заместитель директора по  
УВР



Галеева Д.С.

~~Приказ от~~ «28» августа  
2023 г.

УТВЕРЖДЕНО

Директор



Абдуллина А.У.

Приказ № 120 от «28»  
августа 2023 г.



**РАБОЧАЯ ПРОГРАММА**

(ID 1578439)

**учебного предмета «Музыка»**

для обучающихся 1 – 4 классов

**с.Мухамедьярово 2023**

## ПОЯСНИТЕЛЬНАЯ ЗАПИСКА

Музыка является неотъемлемой частью культурного наследия, универсальным способом коммуникации особенно важна музыка для становления личности обучающегося – как способ, форма и опыт самовыражения и естественного радостного мировосприятия.

**В течение периода начального общего образования необходимо** заложить основы будущей музыкальной культуры личности, сформировать представления о многообразии проявлений музыкального искусства в жизни современного человека и общества. В содержании программы по музыке представлены различные пласты музыкального искусства: фольклор, классическая, современная музыка, в том числе наиболее достойные образцы массовой музыкальной культуры (джаз, эстрада, музыка кино и другие). Наиболее эффективной формой освоения музыкального искусства является практическое музицирование – пение, игра на доступных музыкальных инструментах, различные формы музыкального движения. В ходе активной музыкальной деятельности происходит постепенное освоение элементов музыкального языка, понимание основных жанровых особенностей, принципов и форм развития музыки.

**Программа по музыке предусматривает** знакомство обучающихся с некоторым количеством явлений, фактов музыкальной культуры (знание музыкальных произведений, фамилий композиторов и исполнителей, специальной терминологии). Программа по музыке формирует эстетические потребности, проживание и осознание тех особых мыслей и чувств, состояний, отношений к жизни, самому себе, другим людям, которые несёт в себе музыка.

Свойственная музыкальному восприятию идентификация с лирическим героем произведения является уникальным психологическим механизмом для формирования мировоззрения обучающегося опосредованным недирективным путём. Ключевым моментом при составлении программы по музыке является отбор репертуара, который должен сочетать в себе такие качества, как доступность, высокий художественный уровень, соответствие системе традиционных российских ценностей.

Одним из наиболее важных направлений программы по музыке является развитие эмоционального интеллекта обучающихся. Через опыт чувственного восприятия и художественного исполнения музыки формируется эмоциональная осознанность, рефлексивная установка личности в целом.

Особая роль в организации музыкальных занятий в программе по музыке принадлежит игровым формам деятельности, которые рассматриваются как широкий спектр конкретных приёмов и методов, внутренне присущих самому искусству – от традиционных фольклорных игр и театрализованных представлений к звуковым импровизациям, направленным на освоение жанровых особенностей, элементов музыкального языка, композиционных принципов.

**Основная цель программы по музыке** – воспитание музыкальной культуры как части общей духовной культуры обучающихся. Основным содержанием музыкального обучения и воспитания является личный и коллективный опыт проживания и осознания специфического комплекса эмоций, чувств, образов, идей, порождаемых ситуациями эстетического восприятия (постижение мира через переживание, самовыражение через творчество, духовно-нравственное становление, воспитание чуткости к внутреннему миру другого человека через опыт сотворчества и сопереживания).

**В процессе конкретизации учебных целей их реализация осуществляется по следующим направлениям:**

становление системы ценностей, обучающихся в единстве эмоциональной и познавательной сферы;

развитие потребности в общении с произведениями искусства, осознание значения музыкального искусства как универсального языка общения, художественного отражения многообразия жизни;

формирование творческих способностей ребёнка, развитие внутренней мотивации к музицированию.

**Важнейшие задачи обучения музыке на уровне начального общего образования:**

формирование эмоционально-ценностной отзывчивости на прекрасное жизни и в искусстве;

формирование позитивного взгляда на окружающий мир, гармонизация взаимодействия с природой, обществом, самим собой через доступные формы музицирования;

формирование культуры осознанного восприятия музыкальных образов, приобщение к традиционным российским духовно-нравственным ценностям через собственный внутренний опыт эмоционального переживания;

развитие эмоционального интеллекта в единстве с другими познавательными и регулятивными универсальными учебными действиями, развитие ассоциативного мышления и продуктивного воображения;

овладение предметными умениями и навыками в различных видах практического музицирования, введение обучающегося в искусство через разнообразие видов музыкальной деятельности, в том числе: слушание (воспитание грамотного слушателя), исполнение (пение, игра на музыкальных инструментах); сочинение (элементы импровизации, композиции, аранжировки); музыкальное движение (пластическое интонирование, танец, двигательное моделирование), исследовательские и творческие проекты;

изучение закономерностей музыкального искусства: интонационная жанровая природа музыки, основные выразительные средства, элементы музыкального языка;

воспитание уважения к культурному наследию России, присвоение интонационно-образного строя отечественной музыкальной культуры;

расширение кругозора, воспитание любознательности, интереса к музыкальной культуре России, ее регионов, этнических групп, малой родины, а также к музыкальной культуре других стран, культур, времён и народов.

Программа по музыке составлена на основе модульного принципа построения учебного материала и допускает вариативный подход к очерёдности изучения модулей, принципам компоновки учебных тем, форм и методов освоения содержания.

**Содержание учебного предмета структурно представлено восемью модулями (тематическими линиями):**

**инвариантные:**

модуль № 1 «Народная музыка России»;

модуль № 2 «Классическая музыка»;

модуль № 3 «Музыка в жизни человека»

**вариативные:**

модуль № 4 «Музыка народов мира»;

модуль № 5 «Духовная музыка»;

модуль № 6 «Музыка театра и кино»;

модуль № 7 «Современная музыкальная культура»;

модуль № 8 «Музыкальная грамота»

Каждый модуль состоит из нескольких тематических блоков. Модульный принцип допускает перестановку блоков, перераспределение количества учебных часов между блоками. Вариативная компоновка тематических блоков позволяет существенно расширить формы и виды деятельности за счёт внеурочных и внеклассных мероприятий – посещений театров, музеев, концертных залов, работы над исследовательскими и

творческими проектами. В таком случае количество часов, отводимых на изучение данной темы, увеличивается за счёт внеурочной деятельности в рамках часов, предусмотренных эстетическим направлением плана внеурочной деятельности образовательной организации.

**Общее число часов**, рекомендованных для изучения музыки - 135 часов:

- в 1 классе – 33 часа (1 час в неделю),
- во 2 классе – 34 часа (1 час в неделю),
- в 3 классе – 34 часа (1 час в неделю),
- в 4 классе – 34 часа (1 час в неделю).

При разработке рабочей программы по музыке образовательная организация вправе использовать возможности сетевого взаимодействия, в том числе с организациями системы дополнительного образования детей, учреждениями культуры, организациями культурно-досуговой сферы (театры, музеи, творческие союзы).

Освоение программы по музыке предполагает активную социокультурную деятельность обучающихся, участие в музыкальных праздниках, конкурсах, концертах, театрализованных действиях, в том числе основанных на межпредметных связях с такими учебными предметами, как «Изобразительное искусство», «Литературное чтение», «Окружающий мир», «Основы религиозной культуры и светской этики», «Иностранный язык» и другие.

## СОДЕРЖАНИЕ ОБУЧЕНИЯ

### Инвариантные модули

#### Модуль № 1 «Народная музыка России»

Данный модуль является одним из наиболее значимых. Цели воспитания национальной и гражданской идентичности, а также принцип «вхождения в музыку от родного порога» предполагают, что отправной точкой для освоения всего богатства и разнообразия музыки должна быть музыкальная культура родного края, своего народа, других народов нашей страны. Необходимо обеспечить глубокое и содержательное освоение основ традиционного фольклора, отталкиваясь в первую очередь от материнского и детского фольклора, календарных обрядов и праздников. Особое внимание необходимо уделить подлинному, аутентичному звучанию народной музыки, научить детей отличать настоящую народную музыку от эстрадных шоу-программ, эксплуатирующих фольклорный колорит.

#### **Край, в котором ты живёшь**

Содержание: Музыкальные традиции малой Родины. Песни, обряды, музыкальные инструменты.

Виды деятельности обучающихся:

разучивание, исполнение образцов традиционного фольклора своей местности, песен, посвящённых своей малой родине, песен композиторов-земляков;

диалог с учителем о музыкальных традициях своего родного края;

вариативно: просмотр видеофильма о культуре родного края; посещение краеведческого музея; посещение этнографического спектакля, концерта.

#### **Русский фольклор**

Содержание: Русские народные песни (трудовые, хороводные). Детский фольклор (игровые, заклички, потешки, считалки, прибаутки).

Виды деятельности обучающихся:

разучивание, исполнение русских народных песен разных жанров;

участие в коллективной традиционной музыкальной игре (по выбору учителя могут быть освоены игры «Бояре», «Плетень», «Бабка-ёжка», «Зайнышка» и другие);

сочинение мелодий, вокальная импровизация на основе текстов игрового детского фольклора;

вариативно: ритмическая импровизация, исполнение аккомпанемента на простых ударных (ложки) и духовых (свирель) инструментах к изученным народным песням;

## **Русские народные музыкальные инструменты**

Содержание: Народные музыкальные инструменты (балалайка, рожок, свирель, гусли, гармонь, ложки). Инструментальные наигрыши. Плясовые мелодии.

Виды деятельности обучающихся:

знакомство с внешним видом, особенностями исполнения и звучания русских народных инструментов;

определение на слух тембров инструментов;

классификация на группы духовых, ударных, струнных;

музыкальная викторина на знание тембров народных инструментов;

двигательная игра – импровизация-подражание игре на музыкальных инструментах;

слушание фортепианных пьес композиторов, исполнение песен, в которых присутствуют звукоизобразительные элементы, подражание голосам народных инструментов;

вариативно: просмотр видеофильма о русских музыкальных инструментах; посещение музыкального или краеведческого музея; освоение простейших навыков игры на свирели, ложках.

## **Сказки, мифы и легенды**

Содержание: Народные сказители. Русские народные сказания, былины. Сказки и легенды о музыке и музыкантах.

Виды деятельности обучающихся:

знакомство с манерой сказывания нараспев;

слушание сказок, былин, эпических сказаний, рассказываемых нараспев;

в инструментальной музыке определение на слух музыкальных интонаций речитативного характера;

создание иллюстраций к прослушанным музыкальным и литературным произведениям;

вариативно: знакомство с эпосом народов России (по выбору учителя: отдельные сказания или примеры из эпоса народов России, например, якутского Олонхо, карело-финской Калевалы, калмыцкого Джангара, Нартского эпоса); просмотр фильмов, мультфильмов, созданных на основе былин, сказаний; речитативная импровизация – чтение нараспев фрагмента сказки, былины.

## **Жанры музыкального фольклора**

Содержание: Фольклорные жанры, общие для всех народов: лирические, трудовые, колыбельные песни, танцы и пляски. Традиционные музыкальные инструменты.

Виды деятельности обучающихся:



различение на слух контрастных по характеру фольклорных жанров: колыбельная, трудовая, лирическая, плясовая;

определение, характеристика типичных элементов музыкального языка (темпа, ритма, мелодия, динамика), состава исполнителей;

определение тембра музыкальных инструментов, отнесение к одной из групп (духовые, ударные, струнные);

разучивание, исполнение песен разных жанров, относящихся к фольклору разных народов Российской Федерации;

импровизации, сочинение к ним ритмических аккомпанементов (звучащими жестами, на ударных инструментах);

вариативно: исполнение на клавишных или духовых инструментах (свирель) мелодий народных песен, прослеживание мелодии по нотной записи.

### **Народные праздники**

Содержание: Обряды, игры, хороводы, праздничная символика – на примере одного или нескольких народных праздников (по выбору учителя внимание обучающихся может быть сосредоточено на русских традиционных народных праздниках (Рождество, Осенины, Масленица, Троица) и (или) праздниках других народов России (Сабантуй, Байрам, Навруз, Ысыях).

Виды деятельности обучающихся:

знакомство с праздничными обычаями, обрядами, бытовавшими ранее и сохранившимися сегодня у различных народностей Российской Федерации;

разучивание песен, реконструкция фрагмента обряда, участие в коллективной традиционной игре (по выбору учителя могут быть освоены традиционные игры территориально близких или, наоборот, далёких регионов Российской Федерации);

вариативно: просмотр фильма (мультфильма), рассказывающего о символике фольклорного праздника;

посещение театра, театрализованного представления;

участие в народных гуляньях на улицах родного города, посёлка.

### **Первые артисты, народный театр**

Содержание: Скоморохи. Ярмарочный балаган. Вертеп.

Виды деятельности обучающихся:

чтение учебных, справочных текстов по теме;

диалог с учителем;

разучивание, исполнение скоморошин;

вариативно: просмотр фильма (мультфильма), фрагмента музыкального спектакля; творческий проект – театрализованная постановка.

## **Фольклор народов России**

Содержание: Музыкальные традиции, особенности народной музыки республик Российской Федерации (по выбору учителя может быть представлена культура 2–3 регионов Российской Федерации. Особое внимание следует уделить как наиболее распространённым чертам, так и уникальным самобытным явлениям, например: тувинское горловое пение, кавказская лезгинка, якутский варган, пентатонные лады в музыке республик Поволжья, Сибири). Жанры, интонации, музыкальные инструменты, музыканты-исполнители.

Виды деятельности обучающихся:

знакомство с особенностями музыкального фольклора различных народностей Российской Федерации;

определение характерных черт, характеристика типичных элементов музыкального языка (ритм, лад, интонации);

разучивание песен, танцев, импровизация ритмических аккомпанементов на ударных инструментах;

вариативно: исполнение на доступных клавишных или духовых инструментах (свирель) мелодий народных песен, прослеживание мелодии по нотной записи;

творческие, исследовательские проекты, школьные фестивали, посвящённые музыкальному творчеству народов России.

## **Фольклор в творчестве профессиональных музыкантов**

Содержание: Собиратели фольклора. Народные мелодии в обработке композиторов. Народные жанры, интонации как основа для композиторского творчества.

Виды деятельности обучающихся:

диалог с учителем о значении фольклористики;

чтение учебных, популярных текстов о собирателях фольклора;

слушание музыки, созданной композиторами на основе народных жанров и интонаций;

определение приёмов обработки, развития народных мелодий;

разучивание, исполнение народных песен в композиторской обработке;

сравнение звучания одних и тех же мелодий в народном и композиторском варианте;

обсуждение аргументированных оценочных суждений на основе сравнения;

вариативно: аналогии с изобразительным искусством – сравнение фотографий подлинных образцов народных промыслов (гжель, хохлома,

городецкая роспись) с творчеством современных художников, модельеров, дизайнеров, работающих в соответствующих техниках росписи.

## **Модуль № 2 «Классическая музыка»**

Данный модуль является одним из важнейших. Шедевры мировой музыкальной классики составляют золотой фонд музыкальной культуры. Проверенные временем образцы камерных и симфонических сочинений позволяют раскрыть перед обучающимися богатую палитру мыслей и чувств, воплощённую в звуках музыкальным гением великих композиторов, воспитывать их музыкальный вкус на подлинно художественных произведениях.

### **Композитор – исполнитель – слушатель**

Содержание: Композитор. Исполнитель. Особенности их деятельности, творчества. Умение слушать музыку. Концерт, концертный зал. Правила поведения в концертном зале.

Виды деятельности обучающихся:

просмотр видеозаписи концерта;

слушание музыки, рассматривание иллюстраций;

диалог с учителем по теме занятия;

«Я – исполнитель» (игра – имитация исполнительских движений), игра «Я – композитор» (сочинение небольших попевок, мелодических фраз);

освоение правил поведения на концерте;

вариативно: «Как на концерте» – выступление учителя или одноклассника, обучающегося в музыкальной школе, с исполнением краткого музыкального произведения; посещение концерта классической музыки.

### **Композиторы – детям**

Содержание: Детская музыка П.И. Чайковского, С.С. Прокофьева, Д.Б. Кабалевского и других композиторов. Понятие жанра. Песня, танец, марш.

Виды деятельности обучающихся:

слушание музыки, определение основного характера, музыкально-выразительных средств, использованных композитором;

подбор эпитетов, иллюстраций к музыке;

определение жанра;

музыкальная викторина;

вариативно: вокализация, исполнение мелодий инструментальных пьес со словами; разучивание, исполнение песен; сочинение ритмических аккомпанементов (с помощью звучащих жестов или ударных и шумовых инструментов) к пьесам маршевого и танцевального характера.

## **Оркестр**

Содержание: Оркестр – большой коллектив музыкантов. Дирижёр, партитура, репетиция. Жанр концерта – музыкальное соревнование солиста с оркестром.

Виды деятельности обучающихся:

слушание музыки в исполнении оркестра;

просмотр видеозаписи;

диалог с учителем о роли дирижёра, «Я – дирижёр» – игра-имитация дирижёрских жестов во время звучания музыки;

разучивание и исполнение песен соответствующей тематики;

вариативно: знакомство с принципом расположения партий в партитуре; работа по группам – сочинение своего варианта ритмической партитуры.

## **Музыкальные инструменты. Фортепиано**

Содержание: Рояль и пианино. История изобретения фортепиано, «секрет» названия инструмента (форте + пиано). «Предки» и «наследники» фортепиано (клавесин, синтезатор).

Виды деятельности обучающихся:

знакомство с многообразием красок фортепиано;

слушание фортепианных пьес в исполнении известных пианистов;

«Я – пианист» – игра-имитация исполнительских движений во время звучания музыки;

слушание детских пьес на фортепиано в исполнении учителя;

демонстрация возможностей инструмента (исполнение одной и той же пьесы тихо и громко, в разных регистрах, разными штрихами);

вариативно: посещение концерта фортепианной музыки; разбираем инструмент – наглядная демонстрация внутреннего устройства акустического пианино; «Паспорт инструмента» – исследовательская работа, предполагающая подсчёт параметров (высота, ширина, количество клавиш, педалей).

## **Музыкальные инструменты. Флейта**

Содержание: Предки современной флейты. Легенда о нимфе Сиринкс. Музыка для флейты соло, флейты в сопровождении фортепиано, оркестра (например, «Шутка» И.С. Баха, «Мелодия» из оперы «Орфей и Эвридика» К.В. Глюка, «Сиринкс» К. Дебюсси).

Виды деятельности обучающихся:

знакомство с внешним видом, устройством и тембрами классических музыкальных инструментов;

слушание музыкальных фрагментов в исполнении известных музыкантов-инструменталистов;

чтение учебных текстов, сказок и легенд, рассказывающих о музыкальных инструментах, истории их появления.

### **Музыкальные инструменты. Скрипка, виолончель**

Содержание: Певучесть тембров струнных смычковых инструментов. Композиторы, сочинявшие скрипичную музыку. Знаменитые исполнители, мастера, изготавливавшие инструменты.

Виды деятельности обучающихся:

игра-имитация исполнительских движений во время звучания музыки;  
музыкальная викторина на знание конкретных произведений и их авторов, определения тембров звучащих инструментов;

разучивание, исполнение песен, посвящённых музыкальным инструментам;

вариативно: посещение концерта инструментальной музыки; «Паспорт инструмента» – исследовательская работа, предполагающая описание внешнего вида и особенностей звучания инструмента, способов игры на нём.

### **Вокальная музыка**

Содержание: Человеческий голос – самый совершенный инструмент. Бережное отношение к своему голосу. Известные певцы. Жанры вокальной музыки: песни, вокализы, романсы, арии из опер. Кантата. Песня, романс, вокализ, кант.

Виды деятельности обучающихся:

определение на слух типов человеческих голосов (детские, мужские, женские), тембров голосов профессиональных вокалистов;

знакомство с жанрами вокальной музыки;

слушание вокальных произведений композиторов-классиков;

освоение комплекса дыхательных, артикуляционных упражнений;

вокальные упражнения на развитие гибкости голоса, расширения его диапазона;

проблемная ситуация: что значит красивое пение;

музыкальная викторина на знание вокальных музыкальных произведений и их авторов;

разучивание, исполнение вокальных произведений композиторов-классиков;

вариативно: посещение концерта вокальной музыки; школьный конкурс юных вокалистов.

### **Инструментальная музыка**

Содержание: Жанры камерной инструментальной музыки: этюд, пьеса. Альбом. Цикл. Сюита. Соната. Квартет.

Виды деятельности обучающихся:

знакомство с жанрами камерной инструментальной музыки;  
слушание произведений композиторов-классиков;  
определение комплекса выразительных средств;  
описание своего впечатления от восприятия;  
музыкальная викторина;  
вариативно: посещение концерта инструментальной музыки;  
составление словаря музыкальных жанров.

### **Программная музыка**

Содержание: Программное название, известный сюжет, литературный эпиграф.

Виды деятельности обучающихся:

слушание произведений программной музыки;

обсуждение музыкального образа, музыкальных средств, использованных композитором;

вариативно: рисование образов программной музыки; сочинение небольших миниатюр (вокальные или инструментальные импровизации) по заданной программе.

### **Симфоническая музыка**

Содержание: Симфонический оркестр. Тембры, группы инструментов. Симфония, симфоническая картина.

Виды деятельности обучающихся:

знакомство с составом симфонического оркестра, группами инструментов;

определение на слух тембров инструментов симфонического оркестра;

слушание фрагментов симфонической музыки;

«дирижирование» оркестром;

музыкальная викторина;

вариативно: посещение концерта симфонической музыки; просмотр фильма об устройстве оркестра.

### **Русские композиторы-классики**

Содержание: Творчество выдающихся отечественных композиторов.

Виды деятельности обучающихся:

знакомство с творчеством выдающихся композиторов, отдельными фактами из их биографии;

слушание музыки: фрагменты вокальных, инструментальных, симфонических сочинений;

круг характерных образов (картины природы, народной жизни, истории); характеристика музыкальных образов, музыкально-выразительных средств;

наблюдение за развитием музыки; определение жанра, формы;  
чтение учебных текстов и художественной литературы биографического характера;

вокализация тем инструментальных сочинений; разучивание, исполнение доступных вокальных сочинений;

вариативно: посещение концерта; просмотр биографического фильма.

### **Европейские композиторы-классики**

Содержание: Творчество выдающихся зарубежных композиторов.

Виды деятельности обучающихся:

знакомство с творчеством выдающихся композиторов, отдельными фактами из их биографии;

слушание музыки: фрагменты вокальных, инструментальных, симфонических сочинений;

круг характерных образов (картины природы, народной жизни, истории); характеристика музыкальных образов, музыкально-выразительных средств;

наблюдение за развитием музыки; определение жанра, формы;

чтение учебных текстов и художественной литературы биографического характера;

вокализация тем инструментальных сочинений;

разучивание, исполнение доступных вокальных сочинений;

вариативно: посещение концерта; просмотр биографического фильма.

### **Мастерство исполнителя**

Содержание: Творчество выдающихся исполнителей-певцов, инструменталистов, дирижёров. Консерватория, филармония, Конкурс имени П.И. Чайковского.

Виды деятельности обучающихся:

знакомство с творчеством выдающихся исполнителей классической музыки;

изучение программ, афиш консерватории, филармонии;

сравнение нескольких интерпретаций одного и того же произведения в исполнении разных музыкантов;

беседа на тему «Композитор – исполнитель – слушатель»;

вариативно: посещение концерта классической музыки;

создание коллекции записей любимого исполнителя.

### **Модуль № 3 «Музыка в жизни человека»**

Главное содержание данного модуля сосредоточено вокруг рефлексивного исследования обучающимися психологической связи

музыкального искусства и внутреннего мира человека. Основным результатом его освоения является развитие эмоционального интеллекта обучающихся, расширение спектра переживаемых чувств и их оттенков, осознание собственных душевных движений, способность к сопереживанию как при восприятии произведений искусства, так и в непосредственном общении с другими людьми. Формы бытования музыки, типичный комплекс выразительных средств музыкальных жанров выступают как обобщённые жизненные ситуации, порождающие различные чувства и настроения. Сверхзадача модуля – воспитание чувства прекрасного, пробуждение и развитие эстетических потребностей.

### **Красота и вдохновение**

Содержание: Стремление человека к красоте. Особое состояние – вдохновение. Музыка – возможность вместе переживать вдохновение, наслаждаться красотой. Музыкальное единство людей – хор, хоровод.

Виды деятельности обучающихся:

диалог с учителем о значении красоты и вдохновения в жизни человека;

слушание музыки, концентрация на её восприятии, своём внутреннем состоянии;

двигательная импровизация под музыку лирического характера «Цветы распускаются под музыку»;

выстраивание хорового унисона – вокального и психологического;

одновременное взятие и снятие звука, навыки певческого дыхания по руке дирижёра;

разучивание, исполнение красивой песни;

вариативно: разучивание хоровода

### **Музыкальные пейзажи**

Содержание: Образы природы в музыке. Настроение музыкальных пейзажей. Чувства человека, любующегося природой. Музыка – выражение глубоких чувств, тонких оттенков настроения, которые трудно передать словами.

Виды деятельности обучающихся:

слушание произведений программной музыки, посвящённой образам природы;

подбор эпитетов для описания настроения, характера музыки;

сопоставление музыки с произведениями изобразительного искусства;

двигательная импровизация, пластическое интонирование;

разучивание, одухотворенное исполнение песен о природе, её красоте;



вариативно: рисование «услышанных» пейзажей и (или) абстрактная живопись – передача настроения цветом, точками, линиями; игра-импровизация «Угадай моё настроение».

### **Музыкальные портреты**

Содержание: Музыка, передающая образ человека, его походку, движения, характер, манеру речи. «Портреты», выраженные в музыкальных интонациях.

Виды деятельности обучающихся:

слушание произведений вокальной, программной инструментальной музыки, посвящённой образам людей, сказочных персонажей;

подбор эпитетов для описания настроения, характера музыки;

сопоставление музыки с произведениями изобразительного искусства;

двигательная импровизация в образе героя музыкального произведения;

разучивание, характерное исполнение песни – портретной зарисовки;

вариативно: рисование, лепка героя музыкального произведения; игра-импровизация «Угадай мой характер»; инсценировка – импровизация в жанре кукольного (теневого) театра с помощью кукол, силуэтов.

### **Какой же праздник без музыки?**

Содержание: Музыка, создающая настроение праздника. Музыка в цирке, на уличном шествии, спортивном празднике.

Виды деятельности обучающихся:

диалог с учителем о значении музыки на празднике;

слушание произведений торжественного, праздничного характера;

«дирижирование» фрагментами произведений;

конкурс на лучшего «дирижёра»;

разучивание и исполнение тематических песен к ближайшему празднику;

проблемная ситуация: почему на праздниках обязательно звучит музыка;

вариативно: запись видеопоздравления с музыкальным поздравлением; групповые творческие шуточные двигательные импровизации «Цирковая труппа».

### **Танцы, игры и веселье**

Содержание: Музыка – игра звуками. Танец – искусство и радость движения. Примеры популярных танцев.

Виды деятельности обучающихся:

слушание, исполнение музыки скерцозного характера;

разучивание, исполнение танцевальных движений;

танец-игра;

рефлексия собственного эмоционального состояния после участия в танцевальных композициях и импровизациях;

проблемная ситуация: зачем люди танцуют;

ритмическая импровизация в стиле определённого танцевального жанра;

### **Музыка на войне, музыка о войне**

Содержание: Военная тема в музыкальном искусстве. Военные песни, марши, интонации, ритмы, тембры (призывная кварта, пунктирный ритм, тембры малого барабана, трубы). Песни Великой Отечественной войны – песни Великой Победы.

Виды деятельности обучающихся:

чтение учебных и художественных текстов, посвящённых песням Великой Отечественной войны;

слушание, исполнение песен Великой Отечественной войны, знакомство с историей их сочинения и исполнения;

обсуждение в классе, ответы на вопросы: какие чувства вызывают песни Великой Победы, почему? Как музыка, песни помогли российскому народу одержать победу в Великой Отечественной войне?

### **Главный музыкальный символ**

Содержание: Гимн России – главный музыкальный символ нашей страны. Традиции исполнения Гимна России. Другие гимны.

Виды деятельности обучающихся:

разучивание, исполнение Гимна Российской Федерации;

знакомство с историей создания, правилами исполнения;

просмотр видеозаписей парада, церемонии награждения спортсменов;

чувство гордости, понятия достоинства и чести;

обсуждение этических вопросов, связанных с государственными символами страны;

разучивание, исполнение Гимна своей республики, города, школы.

### **Искусство времени**

Содержание: Музыка – временное искусство. Погружение в поток музыкального звучания. Музыкальные образы движения, изменения и развития.

Виды деятельности обучающихся:

слушание, исполнение музыкальных произведений, передающих образ непрерывного движения;

наблюдение за своими телесными реакциями (дыхание, пульс, мышечный тонус) при восприятии музыки;

проблемная ситуация: как музыка воздействует на человека;

вариативно: программная ритмическая или инструментальная импровизация «Поезд», «Космический корабль».

#### **Модуль № 4 «Музыка народов мира»**

Данный модуль является продолжением и дополнением модуля «Народная музыка России». «Между музыкой моего народа и музыкой других народов нет непреходимых границ» – тезис, выдвинутый Д.Б. Кабалевским во второй половине XX века, остаётся по-прежнему актуальным. Интонационная и жанровая близость фольклора разных народов.

##### **Певец своего народа**

Содержание: Интонации народной музыки в творчестве зарубежных композиторов – ярких представителей национального музыкального стиля своей страны.

Виды деятельности обучающихся:

знакомство с творчеством композиторов;

сравнение их сочинений с народной музыкой;

определение формы, принципа развития фольклорного музыкального материала;

вокализация наиболее ярких тем инструментальных сочинений;

разучивание, исполнение доступных вокальных сочинений;

вариативно: исполнение на клавишных или духовых инструментах композиторских мелодий, прослеживание их по нотной записи;

творческие, исследовательские проекты, посвящённые выдающимся композиторам.

##### **Музыка стран ближнего зарубежья**

Содержание: Фольклор и музыкальные традиции стран ближнего зарубежья (песни, танцы, обычаи, музыкальные инструменты). Музыкальные традиции и праздники, народные инструменты и жанры. Славянские музыкальные традиции. Кавказские мелодии и ритмы. Композиторы и музыканты-исполнители стран ближнего зарубежья. Близость музыкальной культуры этих стран с российскими республиками.

Виды деятельности обучающихся:

знакомство с особенностями музыкального фольклора народов других стран;

определение характерных черт, типичных элементов музыкального языка (ритм, лад, интонации);

знакомство с внешним видом, особенностями исполнения и звучания народных инструментов;

определение на слух тембров инструментов;  
классификация на группы духовых, ударных, струнных;  
музыкальная викторина на знание тембров народных инструментов;  
двигательная игра – импровизация-подражание игре на музыкальных инструментах;

сравнение интонаций, жанров, ладов, инструментов других народов с фольклорными элементами народов России;

разучивание и исполнение песен, танцев, сочинение, импровизация ритмических аккомпанементов к ним (с помощью звучащих жестов или на ударных инструментах);

вариативно: исполнение на клавишных или духовых инструментах народных мелодий, прослеживание их по нотной записи;

творческие, исследовательские проекты, школьные фестивали, посвящённые музыкальной культуре народов мира.

### **Музыка стран дальнего зарубежья**

Содержание: Музыка народов Европы. Танцевальный и песенный фольклор европейских народов. Канон. Странствующие музыканты. Карнавал. Музыка Испании и Латинской Америки. Фламенко. Искусство игры на гитаре, кастаньеты, латиноамериканские ударные инструменты. Танцевальные жанры (по выбору учителя могут быть представлены болеро, фанданго, хота, танго, самба, румба, ча-ча-ча, сальса, босса-нова и другие).

Смещение традиций и культур в музыке Северной Америки.

Музыка Японии и Китая. Древние истоки музыкальной культуры стран Юго-Восточной Азии. Императорские церемонии, музыкальные инструменты. Пентатоника.

Музыка Средней Азии. Музыкальные традиции и праздники, народные инструменты и современные исполнители Казахстана, Киргизии, и других стран региона.

Виды деятельности обучающихся:

знакомство с особенностями музыкального фольклора народов других стран;

определение характерных черт, типичных элементов музыкального языка (ритм, лад, интонации);

знакомство с внешним видом, особенностями исполнения и звучания народных инструментов;

определение на слух тембров инструментов;

классификация на группы духовых, ударных, струнных;

музыкальная викторина на знание тембров народных инструментов;

двигательная игра – импровизация-подражание игре на музыкальных инструментах;

сравнение интонаций, жанров, ладов, инструментов других народов с фольклорными элементами народов России;

разучивание и исполнение песен, танцев, сочинение, импровизация ритмических аккомпанементов к ним (с помощью звучащих жестов или на ударных инструментах);

вариативно: исполнение на клавишных или духовых инструментах народных мелодий, прослеживание их по нотной записи;

творческие, исследовательские проекты, школьные фестивали, посвящённые музыкальной культуре народов мира.

### **Диалог культур**

Содержание: Образы, интонации фольклора других народов и стран в музыке отечественных и зарубежных композиторов (в том числе образы других культур в музыке русских композиторов и русские музыкальные цитаты в творчестве зарубежных композиторов).

Виды деятельности обучающихся:

знакомство с творчеством композиторов;

сравнение их сочинений с народной музыкой;

определение формы, принципа развития фольклорного музыкального материала;

вокализация наиболее ярких тем инструментальных сочинений;

разучивание, исполнение доступных вокальных сочинений;

вариативно: исполнение на клавишных или духовых инструментах композиторских мелодий, прослеживание их по нотной записи;

творческие, исследовательские проекты, посвящённые выдающимся композиторам.

### **Модуль № 5 «Духовная музыка»**

Музыкальная культура России на протяжении нескольких столетий была представлена тремя главными направлениями – музыкой народной, духовной и светской. В рамках религиозной культуры были созданы подлинные шедевры музыкального искусства. Изучение данного модуля поддерживает баланс, позволяет в рамках календарно-тематического планирования представить обучающимся максимально широкую сферу бытования музыкального искусства. Однако знакомство с отдельными произведениями, шедеврами духовной музыки возможно и в рамках изучения других модулей.

#### **Звучание храма**

Содержание: Колокола. Колокольные звоны (благовест, трезвон и другие). Звонарские приговорки. Колокольность в музыке русских композиторов.

Виды деятельности обучающихся:

обобщение жизненного опыта, связанного со звучанием колоколов;

диалог с учителем о традициях изготовления колоколов, значении колокольного звона; знакомство с видами колокольных звонов;

слушание музыки русских композиторов с ярко выраженным изобразительным элементом колокольности (по выбору учителя могут звучать фрагменты из музыкальных произведений М.П. Мусоргского, П.И. Чайковского, М.И. Глинки, С.В. Рахманинова и другие);

выявление, обсуждение характера, выразительных средств, использованных композитором;

двигательная импровизация – имитация движений звонаря на колокольне;

ритмические и артикуляционные упражнения на основе звонарских приговорок;

вариативно: просмотр документального фильма о колоколах;

сочинение, исполнение на фортепиано, синтезаторе или металлофонах композиции (импровизации), имитирующей звучание колоколов.

### **Песни верующих**

Содержание: Молитва, хорал, песнопение, духовный стих. Образы духовной музыки в творчестве композиторов-классиков.

Виды деятельности обучающихся:

слушание, разучивание, исполнение вокальных произведений религиозного содержания;

диалог с учителем о характере музыки, манере исполнения, выразительных средствах;

знакомство с произведениями светской музыки, в которых воплощены молитвенные интонации, используется хоральный склад звучания;

вариативно: просмотр документального фильма о значении молитвы;

рисование по мотивам прослушанных музыкальных произведений.

### **Инструментальная музыка в церкви**

Содержание: Орган и его роль в богослужении. Творчество И.С. Баха.

Виды деятельности обучающихся:

чтение учебных и художественных текстов, посвящённых истории создания, устройству органа, его роли в католическом и протестантском богослужении;

ответы на вопросы учителя;

слушание органной музыки И.С. Баха;  
описание впечатления от восприятия, характеристика музыкально-выразительных средств;  
игровая имитация особенностей игры на органе (во время слушания);  
звуковое исследование – исполнение (учителем) на синтезаторе знакомых музыкальных произведений тембром органа;  
наблюдение за трансформацией музыкального образа;  
вариативно: посещение концерта органной музыки; рассматривание иллюстраций, изображений органа; проблемная ситуация – выдвижение гипотез о принципах работы этого музыкального инструмента; просмотр познавательного фильма об органе; литературное, художественное творчество на основе музыкальных впечатлений от восприятия органной музыки.

### **Искусство Русской православной церкви**

Содержание: Музыка в православном храме. Традиции исполнения, жанры (тропарь, стихира, величание и другое). Музыка и живопись, посвящённые святым. Образы Христа, Богородицы.

Виды деятельности обучающихся:

разучивание, исполнение вокальных произведений религиозной тематики, сравнение церковных мелодий и народных песен, мелодий светской музыки;

прослеживание исполняемых мелодий по нотной записи;

анализ типа мелодического движения, особенностей ритма, темпа, динамики;

сопоставление произведений музыки и живописи, посвящённых святым, Христу, Богородице;

вариативно: посещение храма; поиск в Интернете информации о Крещении Руси, святых, об иконах.

### **Религиозные праздники**

Содержание: Праздничная служба, вокальная (в том числе хоровая) музыка религиозного содержания (по выбору: на религиозных праздниках той конфессии, которая наиболее почитаема в данном регионе Российской Федерации).

В рамках православной традиции возможно рассмотрение традиционных праздников с точки зрения, как религиозной символики, так и фольклорных традиций (например: Рождество, Троица, Пасха). Рекомендуются знакомство с фрагментами литургической музыки русских композиторов-классиков (С.В. Рахманинов, П.И. Чайковский и других композиторов).

Виды деятельности обучающихся:

слушание музыкальных фрагментов праздничных богослужений, определение характера музыки, её религиозного содержания;

разучивание (с опорой на нотный текст), исполнение доступных вокальных произведений духовной музыки;

вариативно: просмотр фильма, посвящённого религиозным праздникам; посещение концерта духовной музыки; исследовательские проекты, посвящённые музыке религиозных праздников.

## **Модуль № 6 «Музыка театра и кино»**

Модуль «Музыка театра и кино» тесно переплетается с модулем «Классическая музыка», может стыковаться по ряду произведений с модулями «Современная музыка» (мюзикл), «Музыка в жизни человека» (музыкальные портреты). Для данного модуля особенно актуально сочетание различных видов урочной и внеурочной деятельности, таких как театрализованные постановки силами обучающихся, посещение музыкальных театров, коллективный просмотр фильмов.

### **Музыкальная сказка на сцене, на экране**

Содержание: Характеры персонажей, отражённые в музыке. Тембр голоса. Соло. Хор, ансамбль.

Виды деятельности обучающихся:

видеосмотр музыкальной сказки;

обсуждение музыкально-выразительных средств, передающих повороты сюжета, характеры героев;

игра-викторина «Угадай по голосу»;

разучивание, исполнение отдельных номеров из детской оперы, музыкальной сказки;

вариативно: постановка детской музыкальной сказки, спектакль для родителей; творческий проект «Озвучиваем мультфильм».

### **Театр оперы и балета**

Содержание: Особенности музыкальных спектаклей. Балет. Опера. Солисты, хор, оркестр, дирижёр в музыкальном спектакле.

Виды деятельности обучающихся:

знакомство со знаменитыми музыкальными театрами;

просмотр фрагментов музыкальных спектаклей с комментариями учителя;

определение особенностей балетного и оперного спектакля;

тесты или кроссворды на освоение специальных терминов;

танцевальная импровизация под музыку фрагмента балета;



разучивание и исполнение доступного фрагмента, обработки песни (хора из оперы);

«игра в дирижёра» – двигательная импровизация во время слушания оркестрового фрагмента музыкального спектакля;

вариативно: посещение спектакля или экскурсия в местный музыкальный театр; виртуальная экскурсия по Большому театру; рисование по мотивам музыкального спектакля, создание афиши.

### **Балет. Хореография – искусство танца**

Содержание: Сольные номера и массовые сцены балетного спектакля. Фрагменты, отдельные номера из балетов отечественных композиторов (например, балеты П.И. Чайковского, С.С. Прокофьева, А.И. Хачатуряна, В.А. Гаврилина, Р.К. Щедрина).

Виды деятельности обучающихся:

просмотр и обсуждение видеозаписей – знакомство с несколькими яркими сольными номерами и сценами из балетов русских композиторов;

музыкальная викторина на знание балетной музыки;

вариативно: пропевание и исполнение ритмической партитуры – аккомпанемента к фрагменту балетной музыки; посещение балетного спектакля или просмотр фильма-балета;

### **Опера. Главные герои и номера оперного спектакля**

Содержание: Ария, хор, сцена, увертюра – оркестровое вступление. Отдельные номера из опер русских и зарубежных композиторов (по выбору учителя могут быть представлены фрагменты из опер Н.А. Римского - Корсакова («Садко», «Сказка о царе Салтане», «Снегурочка»), М.И. Глинки («Руслан и Людмила»), К.В. Глюка («Орфей и Эвридика»), Дж. Верди и других композиторов).

Виды деятельности обучающихся:

слушание фрагментов опер;

определение характера музыки сольной партии, роли и выразительных средств оркестрового сопровождения;

знакомство с тембрами голосов оперных певцов;

освоение терминологии;

звучащие тесты и кроссворды на проверку знаний;

разучивание, исполнение песни, хора из оперы;

рисование героев, сцен из опер;

вариативно: просмотр фильма-оперы; постановка детской оперы.

### **Сюжет музыкального спектакля**

Содержание: Либретто. Развитие музыки в соответствии с сюжетом. Действия и сцены в опере и балете. Контрастные образы, лейтмотивы.

Виды деятельности обучающихся:  
знакомство с либретто, структурой музыкального спектакля;  
рисунок обложки для либретто опер и балетов;  
анализ выразительных средств, создающих образы главных героев, противоборствующих сторон;  
наблюдение за музыкальным развитием, характеристика приёмов, использованных композитором;  
вокализация, пропевание музыкальных тем, пластическое интонирование оркестровых фрагментов;  
музыкальная викторина на знание музыки;  
звучащие и терминологические тесты;  
вариативно: создание любительского видеофильма на основе выбранного либретто; просмотр фильма-оперы или фильма-балета.

### **Оперетта, мюзикл**

Содержание: История возникновения и особенности жанра. Отдельные номера из оперетт И. Штрауса, И. Кальмана и др.

Виды деятельности обучающихся:  
знакомство с жанрами оперетты, мюзикла;  
слушание фрагментов из оперетт, анализ характерных особенностей жанра;  
разучивание, исполнение отдельных номеров из популярных музыкальных спектаклей;  
сравнение разных постановок одного и того же мюзикла;  
вариативно: посещение музыкального театра: спектакль в жанре оперетты или мюзикла; постановка фрагментов, сцен из мюзикла – спектакль для родителей.

### **Кто создаёт музыкальный спектакль?**

Содержание: Профессии музыкального театра: дирижёр, режиссёр, оперные певцы, балерины и танцовщики, художники и другие.

Виды деятельности обучающихся:  
диалог с учителем по поводу синкретичного характера музыкального спектакля;  
знакомство с миром театральных профессий, творчеством театральных режиссёров, художников;  
просмотр фрагментов одного и того же спектакля в разных постановках;  
обсуждение различий в оформлении, режиссуре;  
создание эскизов костюмов и декораций к одному из изученных музыкальных спектаклей;  
вариативно: виртуальный квест по музыкальному театру.

## **Патриотическая и народная тема в театре и кино**

Содержание: История создания, значение музыкально-сценических и экранных произведений, посвящённых нашему народу, его истории, теме служения Отечеству. Фрагменты, отдельные номера из опер, балетов, музыки к фильмам (например, опера «Иван Сусанин» М.И. Глинки, опера «Война и мир», музыка к кинофильму «Александр Невский» С.С. Прокофьева, оперы «Борис Годунов» и другие произведения).

Виды деятельности обучающихся:

чтение учебных и популярных текстов об истории создания патриотических опер, фильмов, о творческих поисках композиторов, создававших к ним музыку;

диалог с учителем;

просмотр фрагментов крупных сценических произведений, фильмов;

обсуждение характера героев и событий;

проблемная ситуация: зачем нужна серьёзная музыка;

разучивание, исполнение песен о Родине, нашей стране, исторических событиях и подвигах героев;

вариативно: посещение театра (кинотеатра) – просмотр спектакля (фильма) патриотического содержания; участие в концерте, фестивале, конференции патриотической тематики.

## **Модуль № 7 «Современная музыкальная культура»**

Наряду с важнейшими сферами музыкальной культуры (музыка народная, духовная и светская), сформировавшимися в прошлые столетия, правомерно выделить в отдельный пласт современную музыку. Объективной сложностью в данном случае является вычленение явлений, персоналий и произведений, действительно достойных внимания, тех, которые не забудутся через несколько лет как случайное веяние моды. В понятие «современная музыка» входит широкий круг явлений (от академического авангарда до фри-джаза, от эмбиента до рэпа), для восприятия которых требуется специфический и разнообразный музыкальный опыт. Поэтому на уровне начального общего образования необходимо заложить основы для последующего развития в данном направлении. Помимо указанных в модуле тематических блоков, существенным вкладом в такую подготовку является разучивание и исполнение песен современных композиторов, написанных современным музыкальным языком. При этом необходимо удерживать баланс между современностью песни и её доступностью детскому восприятию, соблюдать критерии отбора материала с учётом требований художественного вкуса, эстетичного вокально-хорового звучания.

## **Современные обработки классической музыки**

Содержание: Понятие обработки, творчество современных композиторов исполнителей, обрабатывающих классическую музыку. Проблемная ситуация: зачем музыканты делают обработки классики?

Виды деятельности обучающихся:

различение музыки классической и её современной обработки;

слушание обработок классической музыки, сравнение их с оригиналом;

обсуждение комплекса выразительных средств, наблюдение за изменением характера музыки;

вокальное исполнение классических тем в сопровождении современного ритмизованного аккомпанемента;

## **Джаз**

Содержание: Особенности джаза: импровизационность, ритм. Музыкальные инструменты джаза, особые приёмы игры на них. Творчество джазовых музыкантов (по выбору учителя могут быть представлены примеры творчества всемирно известных джазовых).

Виды деятельности обучающихся:

знакомство с творчеством джазовых музыкантов;

узнавание, различение на слух джазовых композиций в отличие от других музыкальных стилей и направлений;

определение на слух тембров музыкальных инструментов, исполняющих джазовую композицию;

вариативно: разучивание, исполнение песен в джазовых ритмах; сочинение, импровизация ритмического аккомпанемента с джазовым ритмом, синкопами; составление плейлиста, коллекции записей джазовых музыкантов.

## **Исполнители современной музыки**

Содержание: Творчество одного или нескольких исполнителей современной музыки, популярных у молодёжи.

Виды деятельности обучающихся:

просмотр видеоклипов современных исполнителей;

сравнение их композиций с другими направлениями и стилями (классикой, духовной, народной музыкой);

вариативно: составление плейлиста, коллекции записей современной музыки для друзей-других обучающихся (для проведения совместного досуга); съёмка собственного видеоклипа на музыку одной из современных популярных композиций.

## **Электронные музыкальные инструменты**

Содержание: Современные «двойники» классических музыкальных инструментов: синтезатор, электронная скрипка, гитара, барабаны. Виртуальные музыкальные инструменты в компьютерных программах.

Виды деятельности обучающихся:

слушание музыкальных композиций в исполнении на электронных музыкальных инструментах;

сравнение их звучания с акустическими инструментами, обсуждение результатов сравнения;

подбор электронных тембров для создания музыки к фантастическому фильму;

вариативно: посещение музыкального магазина (отдел электронных музыкальных инструментов); просмотр фильма об электронных музыкальных инструментах; создание электронной композиции в компьютерных программах с готовыми семплами (например, Garage Band).

## **Модуль № 8 «Музыкальная грамота»**

Данный модуль является вспомогательным и не может изучаться в отрыве от других модулей. Освоение музыкальной грамоты не является самоцелью и всегда подчиняется задачам освоения исполнительского, в первую очередь певческого репертуара, а также задачам воспитания грамотного слушателя. Распределение ключевых тем модуля в рамках календарно-тематического планирования возможно по арочному принципу либо на регулярной основе по 5–10 минут на каждом уроке. Новые понятия и навыки после их освоения не исключаются из учебной деятельности, а используются в качестве актуального знания, практического багажа при организации работы над следующим музыкальным материалом.

### **Весь мир звучит**

Содержание: Звуки музыкальные и шумовые. Свойства звука: высота, громкость, длительность, тембр.

Виды деятельности обучающихся:

знакомство со звуками музыкальными и шумовыми;

различение, определение на слух звуков различного качества;

игра – подражание звукам и голосам природы с использованием шумовых музыкальных инструментов, вокальной импровизации;

артикуляционные упражнения, разучивание и исполнение попевок и песен с использованием звукоподражательных элементов, шумовых звуков.

### **Звукоряд**

Содержание: Нотный стан, скрипичный ключ. Ноты первой октавы.

Виды деятельности обучающихся:

знакомство с элементами нотной записи;  
различение по нотной записи, определение на слух звукоряда в отличие от других последовательностей звуков;  
пение с названием нот, игра на металлофоне звукоряда от ноты «до»;  
разучивание и исполнение вокальных упражнений, песен, построенных на элементах звукоряда.

### **Интонация**

Содержание: Выразительные и изобразительные интонации.

Виды деятельности обучающихся:

определение на слух, прослеживание по нотной записи кратких интонаций изобразительного (ку-ку, тик-так и другие) и выразительного (просьба, призыв и другие) характера;

разучивание, исполнение попевок, вокальных упражнений, песен, вокальные и инструментальные импровизации на основе данных интонаций;

слушание фрагментов музыкальных произведений, включающих примеры изобразительных интонаций.

### **Ритм**

Содержание: Звуки длинные и короткие (восьмые и четвертные длительности), такт, тактовая черта.

Виды деятельности обучающихся:

определение на слух, прослеживание по нотной записи ритмических рисунков, состоящих из различных длительностей и пауз;

исполнение, импровизация с помощью звучащих жестов (хлопки, шлепки, притопы) и (или) ударных инструментов простых ритмов;

игра «Ритмическое эхо», прохлопывание ритма по ритмическим карточкам, проговаривание с использованием ритмослогов;

разучивание, исполнение на ударных инструментах ритмической партитуры;

слушание музыкальных произведений с ярко выраженным ритмическим рисунком, воспроизведение данного ритма по памяти (хлопками);

### **Ритмический рисунок**

Содержание: Длительности половинная, целая, шестнадцатые. Паузы. Ритмические рисунки. Ритмическая партитура.

Виды деятельности обучающихся:

определение на слух, прослеживание по нотной записи ритмических рисунков, состоящих из различных длительностей и пауз;

исполнение, импровизация с помощью звучащих жестов (хлопки, шлепки, притопы) и (или) ударных инструментов простых ритмов;

игра «Ритмическое эхо», прохлопывание ритма по ритмическим карточкам, проговаривание с использованием ритмослогов;

разучивание, исполнение на ударных инструментах ритмической партитуры;

слушание музыкальных произведений с ярко выраженным ритмическим рисунком, воспроизведение данного ритма по памяти (хлопками);

### **Размер**

Содержание: Равномерная пульсация. Сильные и слабые доли. Размеры 2/4, 3/4, 4/4.

Виды деятельности обучающихся:

ритмические упражнения на ровную пульсацию, выделение сильных долей в размерах 2/4, 3/4, 4/4 (звучащими жестами или на ударных инструментах);

определение на слух, по нотной записи размеров 2/4, 3/4, 4/4;

исполнение вокальных упражнений, песен в размерах 2/4, 3/4, 4/4 с хлопками-акцентами на сильную долю, элементарными дирижёрскими жестами;

слушание музыкальных произведений с ярко выраженным музыкальным размером, танцевальные, двигательные импровизации под музыку;

вариативно: исполнение на клавишных или духовых инструментах попевок, мелодий в размерах 2/4, 3/4, 4/4; вокальная и инструментальная импровизация в заданном размере.

### **Музыкальный язык**

Содержание: Темп, тембр. Динамика (форте, пиано, крещендо, диминуэндо). Штрихи (стаккато, легато, акцент).

Виды деятельности обучающихся:

знакомство с элементами музыкального языка, специальными терминами, их обозначением в нотной записи;

определение изученных элементов на слух при восприятии музыкальных произведений;

наблюдение за изменением музыкального образа при изменении элементов музыкального языка (как меняется характер музыки при изменении темпа, динамики, штрихов);

исполнение вокальных и ритмических упражнений, песен с ярко выраженными динамическими, темповыми, штриховыми красками;

использование элементов музыкального языка для создания определённого образа, настроения в вокальных и инструментальных импровизациях;

вариативно: исполнение на клавишных или духовых инструментах попевок, мелодий с ярко выраженными динамическими, темповыми, штриховыми красками; исполнительская интерпретация на основе их изменения. Составление музыкального словаря.

### **Высота звуков**

Содержание: Регистры. Ноты певческого диапазона. Расположение нот на клавиатуре. Знаки альтерации (диезы, бемоли, бекары).

Виды деятельности обучающихся:

освоение понятий «выше-ниже»;

определение на слух принадлежности звуков к одному из регистров; прослеживание по нотной записи отдельных мотивов, фрагментов знакомых песен, вычленение знакомых нот, знаков альтерации;

наблюдение за изменением музыкального образа при изменении регистра;

вариативно: исполнение на клавишных или духовых инструментах попевок, кратких мелодий по нотам; выполнение упражнений на виртуальной клавиатуре.

### **Мелодия**

Содержание: Мотив, музыкальная фраза. Поступенное, плавное движение мелодии, скачки. Мелодический рисунок.

Виды деятельности обучающихся:

определение на слух, прослеживание по нотной записи мелодических рисунков с поступенным, плавным движением, скачками, остановками;

исполнение, импровизация (вокальная или на звуковысотных музыкальных инструментах) различных мелодических рисунков;

вариативно: нахождение по нотам границ музыкальной фразы, мотива; обнаружение повторяющихся и неповторяющихся мотивов, музыкальных фраз, похожих друг на друга; исполнение на духовых, клавишных инструментах или виртуальной клавиатуре попевок, кратких мелодий по нотам.

### **Сопровождение**

Содержание: Аккомпанемент. Оstinato. Вступление, заключение, проигрыш.

Виды деятельности обучающихся:

определение на слух, прослеживание по нотной записи главного голоса и сопровождения;

различение, характеристика мелодических и ритмических особенностей главного голоса и сопровождения;

показ рукой линии движения главного голоса и аккомпанемента;



различение простейших элементов музыкальной формы: вступление, заключение, проигрыш;

составление наглядной графической схемы;

импровизация ритмического аккомпанемента к знакомой песне (звучащими жестами или на ударных инструментах);

вариативно: исполнение простейшего сопровождения к знакомой мелодии на клавишных или духовых инструментах.

### **Песня**

Содержание: Куплетная форма. Запев, припев.

Виды деятельности обучающихся:

знакомство со строением куплетной формы;

составление наглядной буквенной или графической схемы куплетной формы;

исполнение песен, написанных в куплетной форме;

различение куплетной формы при слушании незнакомых музыкальных произведений;

вариативно: импровизация, сочинение новых куплетов к знакомой песне.

### **Лад**

Содержание: Понятие лада. Семиступенные лады мажор и минор. Краска звучания. Ступеневый состав.

Виды деятельности обучающихся:

определение на слух ладового наклонения музыки;

игра «Солнышко – туча»;

наблюдение за изменением музыкального образа при изменении лада;

распевания, вокальные упражнения, построенные на чередовании мажора и минора;

исполнение песен с ярко выраженной ладовой окраской;

вариативно: импровизация, сочинение в заданном ладу; чтение сказок о нотах и музыкальных ладах.

### **Пентатоника**

Содержание: Пентатоника – пятиступенный лад, распространённый у многих народов.

Виды деятельности обучающихся:

слушание инструментальных произведений, исполнение песен, написанных в пентатонике

### **Ноты в разных октавах**

Содержание: Ноты второй и малой октавы. Басовый ключ.

Виды деятельности обучающихся:

знакомство с нотной записью во второй и малой октаве;  
прослеживание по нотам небольших мелодий в соответствующем диапазоне; сравнение одной и той же мелодии, записанной в разных октавах;  
определение на слух, в какой октаве звучит музыкальный фрагмент;  
вариативно: исполнение на духовых, клавишных инструментах или виртуальной клавиатуре попевок, кратких мелодий по нотам.

#### **Дополнительные обозначения в нотах**

Содержание: Реприза, фермата, вольта, украшения (трели, форшлагги).

Виды деятельности обучающихся:

знакомство с дополнительными элементами нотной записи;

исполнение песен, попевок, в которых присутствуют данные элементы.

#### **Ритмические рисунки в размере 6/8**

Содержание: Размер 6/8. Нота с точкой. Шестнадцатые. Пунктирный ритм.

Виды деятельности обучающихся:

определение на слух, прослеживание по нотной записи ритмических рисунков в размере 6/8;

исполнение, импровизация с помощью звучащих жестов (хлопки, шлепки, притопы) и (или) ударных инструментов;

игра «Ритмическое эхо», прохлопывание ритма по ритмическим карточкам, проговаривание ритмослогами;

разучивание, исполнение на ударных инструментах ритмической партитуры;

слушание музыкальных произведений с ярко выраженным ритмическим рисунком, воспроизведение данного ритма по памяти (хлопками);

вариативно: исполнение на клавишных или духовых инструментах попевок, мелодий и аккомпанементов в размере 6/8.

#### **Тональность. Гамма**

Содержание: Тоника, тональность. Знаки при ключе. Мажорные и минорные тональности (до 2–3 знаков при ключе).

Виды деятельности обучающихся:

определение на слух устойчивых звуков;

игра «устой – неустой»;

пение упражнений – гамм с названием нот, прослеживание по нотам;

освоение понятия «тоника»;

упражнение на допевание неполной музыкальной фразы до тоники «Закончи музыкальную фразу»;

вариативно: импровизация в заданной тональности.

#### **Интервалы**

Содержание: Понятие музыкального интервала. Тон, полутон. Консонансы: терция, кварта, квинта, секста, октава. Диссонансы: секунда, септима.

Виды деятельности обучающихся:

освоение понятия «интервал»;

анализ ступенчатого состава мажорной и минорной гаммы (тон-полутон);

различение на слух диссонансов и консонансов, параллельного движения двух голосов в октаву, терцию, сексту;

подбор эпитетов для определения краски звучания различных интервалов;

разучивание, исполнение попевок и песен с ярко выраженной характерной интерваликой в мелодическом движении;

элементы двухголосия;

вариативно: досочинение к простой мелодии подголоска, повторяющего основной голос в терцию, октаву; сочинение аккомпанемента на основе движения квинтами, октавами.

### **Гармония**

Содержание: Аккорд. Трезвучие мажорное и минорное. Понятие фактуры. Фактуры аккомпанемента бас-аккорд, аккордовая, арпеджио.

Виды деятельности обучающихся:

различение на слух интервалов и аккордов;

различение на слух мажорных и минорных аккордов;

разучивание, исполнение попевок и песен с мелодическим движением по звукам аккордов;

вокальные упражнения с элементами трёхголосия;

определение на слух типа фактуры аккомпанемента исполняемых песен, прослушанных инструментальных произведений;

вариативно: сочинение аккордового аккомпанемента к мелодии песни.

### **Музыкальная форма**

Содержание: Контраст и повтор как принципы строения музыкального произведения. Двухчастная, трёхчастная и трёхчастная репризная форма.

Рондо: рефрен и эпизоды.

Виды деятельности обучающихся:

знакомство со строением музыкального произведения, понятиями двухчастной и трёхчастной формы, рондо;

слушание произведений: определение формы их строения на слух;

составление наглядной буквенной или графической схемы;

исполнение песен, написанных в двухчастной или трёхчастной форме;

вариативно: коллективная импровизация в форме рондо, трёхчастной репризной форме; создание художественных композиций (рисунок, аппликация) по законам музыкальной формы.

### **Вариации**

Содержание: Варьирование как принцип развития. Тема. Вариации.

Виды деятельности обучающихся:

слушание произведений, сочинённых в форме вариаций;

наблюдение за развитием, изменением основной темы;

составление наглядной буквенной или графической схемы;

исполнение ритмической партитуры, построенной по принципу вариаций;

вариативно: коллективная импровизация в форме вариаций.

# ПЛАНИРУЕМЫЕ РЕЗУЛЬТАТЫ ОСВОЕНИЯ ПРОГРАММЫ ПО МУЗЫКЕ НА УРОВНЕ НАЧАЛЬНОГО ОБЩЕГО ОБРАЗОВАНИЯ

## ЛИЧНОСТНЫЕ РЕЗУЛЬТАТЫ

В результате изучения музыки на уровне начального общего образования у обучающегося будут сформированы следующие личностные результаты:

### **1) в области гражданско-патриотического воспитания:**

осознание российской гражданской идентичности;  
знание Гимна России и традиций его исполнения, уважение музыкальных символов и традиций республик Российской Федерации;  
проявление интереса к освоению музыкальных традиций своего края, музыкальной культуры народов России;  
уважение к достижениям отечественных мастеров культуры;  
стремление участвовать в творческой жизни своей школы, города, республики.

### **2) в области духовно-нравственного воспитания:**

признание индивидуальности каждого человека;  
проявление сопереживания, уважения и доброжелательности;  
готовность придерживаться принципов взаимопомощи и творческого сотрудничества в процессе непосредственной музыкальной и учебной деятельности.

### **3) в области эстетического воспитания:**

восприимчивость к различным видам искусства, музыкальным традициям и творчеству своего и других народов;  
умение видеть прекрасное в жизни, наслаждаться красотой;  
стремление к самовыражению в разных видах искусства.

### **4) в области научного познания:**

первоначальные представления о единстве и особенностях художественной и научной картины мира;  
познавательные интересы, активность, инициативность, любознательность и самостоятельность в познании.

### **5) в области физического воспитания, формирования культуры здоровья и эмоционального благополучия:**

знание правил здорового и безопасного (для себя и других людей) образа жизни в окружающей среде и готовность к их выполнению;  
бережное отношение к физиологическим системам организма, задействованным в музыкально-исполнительской деятельности (дыхание, артикуляция, музыкальный слух, голос);

профилактика умственного и физического утомления с использованием возможностей музыкотерапии.

**б) в области трудового воспитания:**

установка на посильное активное участие в практической деятельности; трудолюбие в учёбе, настойчивость в достижении поставленных целей; интерес к практическому изучению профессий в сфере культуры и искусства;

уважение к труду и результатам трудовой деятельности.

**7) в области экологического воспитания:**

бережное отношение к природе; неприятие действий, приносящих ей вред.

## **МЕТАПРЕДМЕТНЫЕ РЕЗУЛЬТАТЫ**

### **Овладение универсальными познавательными действиями**

В результате изучения музыки на уровне начального общего образования у обучающегося будут сформированы универсальные познавательные учебные действия, универсальные коммуникативные учебные действия, универсальные регулятивные учебные действия.

**У обучающегося будут сформированы следующие базовые логические действия как часть универсальных познавательных учебных действий:**

сравнивать музыкальные звуки, звуковые сочетания, произведения, жанры, устанавливать основания для сравнения, объединять элементы музыкального звучания по определённому признаку;

определять существенный признак для классификации, классифицировать предложенные объекты (музыкальные инструменты, элементы музыкального языка, произведения, исполнительские составы);

находить закономерности и противоречия в рассматриваемых явлениях музыкального искусства, сведениях и наблюдениях за звучащим музыкальным материалом на основе предложенного учителем алгоритма;

выявлять недостаток информации, в том числе слуховой, акустической для решения учебной (практической) задачи на основе предложенного алгоритма;

устанавливать причинно-следственные связи в ситуациях музыкального восприятия и исполнения, делать выводы.

**У обучающегося будут сформированы следующие базовые исследовательские действия как часть универсальных познавательных учебных действий:**

на основе предложенных учителем вопросов определять разрыв между реальным и желательным состоянием музыкальных явлений, в том числе в отношении собственных музыкально-исполнительских навыков;

с помощью учителя формулировать цель выполнения вокальных и слуховых упражнений, планировать изменения результатов своей музыкальной деятельности, ситуации совместного музицирования;

сравнивать несколько вариантов решения творческой, исполнительской задачи, выбирать наиболее подходящий (на основе предложенных критериев);

проводить по предложенному плану опыт, несложное исследование по установлению особенностей предмета изучения и связей между музыкальными объектами и явлениями (часть – целое, причина – следствие);

формулировать выводы и подкреплять их доказательствами на основе результатов проведённого наблюдения (в том числе в форме двигательного моделирования, звукового эксперимента, классификации, сравнения, исследования);

прогнозировать возможное развитие музыкального процесса, эволюции культурных явлений в различных условиях.

**У обучающегося будут сформированы следующие умения работать с информацией как часть универсальных познавательных учебных действий:**

выбирать источник получения информации;

согласно заданному алгоритму находить в предложенном источнике информацию, представленную в явном виде;

распознавать достоверную и недостоверную информацию самостоятельно или на основании предложенного учителем способа её проверки;

соблюдать с помощью взрослых (учителей, родителей (законных представителей) обучающихся) правила информационной безопасности при поиске информации в Интернете;

анализировать текстовую, видео-, графическую, звуковую, информацию в соответствии с учебной задачей;

анализировать музыкальные тексты (акустические и нотные) по предложенному учителем алгоритму;

самостоятельно создавать схемы, таблицы для представления информации.

**У обучающегося будут сформированы следующие умения как часть универсальных коммуникативных учебных действий:**

**1) невербальная коммуникация:**

воспринимать музыку как специфическую форму общения людей, стремиться понять эмоционально-образное содержание музыкального высказывания;

выступать перед публикой в качестве исполнителя музыки (соло или в коллективе);

передавать в собственном исполнении музыки художественное содержание, выражать настроение, чувства, личное отношение к исполняемому произведению;

осознанно пользоваться интонационной выразительностью в обыденной речи, понимать культурные нормы и значение интонации в повседневном общении.

## **2) вербальная коммуникация:**

воспринимать и формулировать суждения, выражать эмоции в соответствии с целями и условиями общения в знакомой среде;

проявлять уважительное отношение к собеседнику, соблюдать правила ведения диалога и дискуссии;

признавать возможность существования разных точек зрения;

корректно и аргументированно высказывать своё мнение;

строить речевое высказывание в соответствии с поставленной задачей;

создавать устные и письменные тексты (описание, рассуждение, повествование);

готовить небольшие публичные выступления;

подбирать иллюстративный материал (рисунки, фото, плакаты) к тексту выступления.

## **3) совместная деятельность (сотрудничество):**

стремиться к объединению усилий, эмоциональной эмпатии в ситуациях совместного восприятия, исполнения музыки;

переключаться между различными формами коллективной, групповой и индивидуальной работы при решении конкретной проблемы, выбирать наиболее эффективные формы взаимодействия при решении поставленной задачи;

формулировать краткосрочные и долгосрочные цели (индивидуальные с учётом участия в коллективных задачах) в стандартной (типовой) ситуации на основе предложенного формата планирования, распределения промежуточных шагов и сроков;

принимать цель совместной деятельности, коллективно строить действия по её достижению: распределять роли, договариваться, обсуждать процесс и результат совместной работы; проявлять готовность руководить, выполнять поручения, подчиняться;



ответственно выполнять свою часть работы; оценивать свой вклад в общий результат;

выполнять совместные проектные, творческие задания с опорой на предложенные образцы.

**У обучающегося будут сформированы следующие умения самоорганизации как части универсальных регулятивных учебных действий:**

планировать действия по решению учебной задачи для получения результата;

выстраивать последовательность выбранных действий.

**У обучающегося будут сформированы следующие умения самоорганизации и самоконтроля как часть регулятивных универсальных учебных действий:**

устанавливать причины успеха (неудач) учебной деятельности;

корректировать свои учебные действия для преодоления ошибок.

Овладение системой универсальных учебных регулятивных учебных действий обеспечивает формирование смысловых установок личности (внутренняя позиция личности) и жизненных навыков личности (управления собой, самодисциплины, устойчивого поведения, эмоционального душевного равновесия и т.д.).

## **ПРЕДМЕТНЫЕ РЕЗУЛЬТАТЫ**

Предметные результаты характеризуют начальный этап формирования у обучающихся основ музыкальной культуры и проявляются в способности к музыкальной деятельности, потребности в регулярном общении с музыкальным искусством, позитивном ценностном отношении к музыке как важному элементу своей жизни.

**Обучающиеся, освоившие основную образовательную программу по музыке:**

с интересом занимаются музыкой, любят петь, умеют слушать серьёзную музыку, знают правила поведения в театре, концертном зале; проявляют интерес к игре на доступных музыкальных инструментах;

сознательно стремятся к развитию своих музыкальных способностей;

осознают разнообразие форм и направлений музыкального искусства, могут назвать музыкальные произведения, композиторов, исполнителей, которые им нравятся, аргументировать свой выбор;

имеют опыт восприятия, творческой и исполнительской деятельности;

с уважением относятся к достижениям отечественной музыкальной культуры;

стремятся к расширению своего музыкального кругозора.

**К концу изучения модуля № 1 «Народная музыка России» обучающийся научится:**

определять принадлежность музыкальных интонаций, изученных произведений к родному фольклору, русской музыке, народной музыке различных регионов России;

определять на слух и называть знакомые народные музыкальные инструменты;

группировать народные музыкальные инструменты по принципу звукоизвлечения: духовые, ударные, струнные;

определять принадлежность музыкальных произведений и их фрагментов к композиторскому или народному творчеству;

различать манеру пения, инструментального исполнения, типы солистов и коллективов – народных и академических;

создавать ритмический аккомпанемент на ударных инструментах при исполнении народной песни;

исполнять народные произведения различных жанров с сопровождением и без сопровождения;

участвовать в коллективной игре (импровизации) (вокальной, инструментальной, танцевальной) на основе освоенных фольклорных жанров.

**К концу изучения модуля № 2 «Классическая музыка» обучающийся научится:**

различать на слух произведения классической музыки, называть автора и произведение, исполнительский состав;

различать и характеризовать простейшие жанры музыки (песня, танец, марш), вычленять и называть типичные жанровые признаки песни, танца и марша в сочинениях композиторов-классиков;

различать концертные жанры по особенностям исполнения (камерные и симфонические, вокальные и инструментальные), знать их разновидности, приводить примеры;

исполнять (в том числе фрагментарно, отдельными темами) сочинения композиторов-классиков;

воспринимать музыку в соответствии с её настроением, характером, осознавать эмоции и чувства, вызванные музыкальным звучанием, уметь кратко описать свои впечатления от музыкального восприятия;

характеризовать выразительные средства, использованные композитором для создания музыкального образа;

соотносить музыкальные произведения с произведениями живописи, литературы на основе сходства настроения, характера, комплекса выразительных средств.

**К концу изучения модуля № 3 «Музыка в жизни человека» обучающийся научится:**

исполнять Гимн Российской Федерации, Гимн своей республики, школы, исполнять песни, посвящённые Победе нашего народа в Великой Отечественной войне, песни, воспевающие красоту родной природы, выражающие разнообразные эмоции, чувства и настроения;

воспринимать музыкальное искусство как отражение многообразия жизни, различать обобщённые жанровые сферы: напевность (лирика), танцевальность и маршевость (связь с движением), декламационность, эпос (связь со словом);

осознавать собственные чувства и мысли, эстетические переживания, замечать прекрасное в окружающем мире и в человеке, стремиться к развитию и удовлетворению эстетических потребностей

**К концу изучения модуля № 4 «Музыка народов мира» обучающийся научится:**

различать на слух и исполнять произведения народной и композиторской музыки других стран;

определять на слух принадлежность народных музыкальных инструментов к группам духовых, струнных, ударно-шумовых инструментов;

различать на слух и называть фольклорные элементы музыки разных народов мира в сочинениях профессиональных композиторов (из числа изученных культурно-национальных традиций и жанров);

различать и характеризовать фольклорные жанры музыки (песенные, танцевальные), вычленять и называть типичные жанровые признаки.

**К концу изучения модуля № 5 «Духовная музыка» обучающийся научится:**

определять характер, настроение музыкальных произведений духовной музыки, характеризовать её жизненное предназначение;

исполнять доступные образцы духовной музыки;

рассказывать об особенностях исполнения, традициях звучания духовной музыки Русской православной церкви (вариативно: других конфессий согласно региональной религиозной традиции).

**К концу изучения модуля № 6 «Музыка театра и кино» обучающийся научится:**

определять и называть особенности музыкально-сценических жанров (опера, балет, оперетта, мюзикл);

различать отдельные номера музыкального спектакля (ария, хор, увертюра и так далее), узнавать на слух и называть освоенные музыкальные произведения (фрагменты) и их авторов;

различать виды музыкальных коллективов (ансамблей, оркестров, хоров), тембры человеческих голосов и музыкальных инструментов, определять их на слух;

отличать черты профессий, связанных с созданием музыкального спектакля, и их роли в творческом процессе: композитор, музыкант, дирижёр, сценарист, режиссёр, хореограф, певец, художник и другие.

**К концу изучения модуля № 7 «Современная музыкальная культура» обучающийся научится:**

различать разнообразные виды и жанры, современной музыкальной культуры, стремиться к расширению музыкального кругозора;

различать и определять на слух принадлежность музыкальных произведений, исполнительского стиля к различным направлениям современной музыки (в том числе эстрады, мюзикла, джаза);

анализировать, называть музыкально-выразительные средства, определяющие основной характер, настроение музыки, сознательно пользоваться музыкально-выразительными средствами при исполнении;

исполнять современные музыкальные произведения, соблюдая певческую культуру звука.

**К концу изучения модуля № 8 «Музыкальная грамота» обучающийся научится:**

классифицировать звуки: шумовые и музыкальные, длинные, короткие, тихие, громкие, низкие, высокие;

различать элементы музыкального языка (темп, тембр, регистр, динамика, ритм, мелодия, аккомпанемент и другое), уметь объяснить значение соответствующих терминов;

различать изобразительные и выразительные интонации, находить признаки сходства и различия музыкальных и речевых интонаций;

различать на слух принципы развития: повтор, контраст, варьирование;  
понимать значение термина «музыкальная форма», определять на слух простые музыкальные формы – двухчастную, трёхчастную и трёхчастную репризную, рондо, вариации;

ориентироваться в нотной записи в пределах певческого диапазона;

исполнять и создавать различные ритмические рисунки;

исполнять песни с простым мелодическим рисунком.

## ТЕМАТИЧЕСКОЕ ПЛАНИРОВАНИЕ

### 1 КЛАСС

№ п/п	Наименование разделов и тем программы	Количество часов			Электронные (цифровые) образовательные ресурсы
		Всего	Контрольные работы	Практические работы	
<b>ИНВАРИАНТНАЯ ЧАСТЬ</b>					
<b>Раздел 1. Народная музыка России</b>					
1.1	Край, в котором ты живёшь: «Наш край» (То березка, то рябина..., муз. Д.Б. Кабалевского, сл. А.Пришельца); «Моя Россия» (муз. Г. Струве, сл. Н.Соловьёвой)	1			<a href="https://resh.edu.ru/subject/6/1/infourok.ru">https://resh.edu.ru/subject/6/1/infourok.ru</a>
1.2	Русский фольклор: русские народные песни «Во кузнице», «Веселые гуси», «Скок, скок, молодой дроздок», «Земелюшка-чернозем», «У кота-воркота», «Солдатушки, бравы ребятушки»; заклички	1			<a href="https://resh.edu.ru/subject/6/1/infourok.ru">https://resh.edu.ru/subject/6/1/infourok.ru</a>
1.3	Русские народные музыкальные инструменты: русские народные песни «Ходит зайка по саду», «Как у наших у ворот», песня Т.А. Потапенко «Скворушка прощается»; В.Я.Шаинский «Дважды два – четыре»	1			<a href="https://resh.edu.ru/subject/6/1/infourok.ru">https://resh.edu.ru/subject/6/1/infourok.ru</a>
1.4	Сказки, мифы и легенды:	1			<a href="https://resh.edu.ru/subject/6/1/infourok.ru">https://resh.edu.ru/subject/6/1/infourok.ru</a>

	С.Прокофьев. Симфоническая сказка «Петя и Волк»; Н. Римский-Корсаков «Садко»				
1.5	Фольклор народов России: татарская народная песня «Энисэ», якутская народная песня «Олененок»	1			<a href="https://resh.edu.ru/subject/6/1/infourok.ru">https://resh.edu.ru/subject/6/1/infourok.ru</a>
1.6	Народные праздники: «Рождественское чудо» колядка; «Прощай, прощай Масленица» русская народная песня	1			<a href="https://resh.edu.ru/subject/6/1/infourok.ru">https://resh.edu.ru/subject/6/1/infourok.ru</a>
Итого по разделу		6			
<b>Раздел 2. Классическая музыка</b>					
2.1	Композиторы – детям: Д.Кабалевский песня о школе; П.И.Чайковский «Марш деревянных солдатиков», «Мама», «Песня жаворонка» из Детского альбома; Г. Дмитриев Вальс, В. Ребиков «Медведь»	1			<a href="https://resh.edu.ru/subject/6/1/infourok.ru">https://resh.edu.ru/subject/6/1/infourok.ru</a>
2.2	Оркестр: И. Гайдн Анданте из симфонии № 94; Л.ван Бетховен Маршевая тема из финала Пятой симфонии	1			<a href="https://resh.edu.ru/subject/6/1/infourok.ru">https://resh.edu.ru/subject/6/1/infourok.ru</a>
2.3	Музыкальные инструменты. Флейта: И.С.Бах «Шутка», В.Моцарт Аллегретто из оперы волшебная флейта, тема Птички из	1			<a href="https://resh.edu.ru/subject/6/1/infourok.ru">https://resh.edu.ru/subject/6/1/infourok.ru</a>

	сказки С.С. Прокофьева «Петя и Волк»; «Мелодия» из оперы «Орфей и Эвридика» К.В. Глюка, «Сиринокс» К. Дебюсси				
2.4	Вокальная музыка: С.С. Прокофьев, стихи А. Барто «Болтунья»; М.И. Глинка, стихи Н. Кукольника «Попутная песня»	1			<a href="https://resh.edu.ru/subject/6/1/infourok.ru">https://resh.edu.ru/subject/6/1/infourok.ru</a>
2.5	Инструментальная музыка: П.И. Чайковский «Мама», «Игра в лошадки» из Детского альбома, С.С. Прокофьев «Раскаяние» из Детской музыки	1			<a href="https://resh.edu.ru/subject/6/1/infourok.ru">https://resh.edu.ru/subject/6/1/infourok.ru</a>
2.6	Русские композиторы-классики: П.И. Чайковский «Утренняя молитва», «Полька» из Детского альбома	1			<a href="https://resh.edu.ru/subject/6/1/infourok.ru">https://resh.edu.ru/subject/6/1/infourok.ru</a>
2.7	Европейские композиторы-классики: Л. ван Бетховен Марш «Афинские развалины», И.Брамс «Колыбельная»	1			<a href="https://resh.edu.ru/subject/6/1/infourok.ru">https://resh.edu.ru/subject/6/1/infourok.ru</a>
Итого по разделу		7			
<b>Раздел 3. Музыка в жизни человека</b>					
3.1	Музыкальные пейзажи: С.С. Прокофьев «Дождь и радуга», «Утро», «Вечер» из Детской музыки; утренний пейзаж П.И.Чайковского, Э.Грига,	1			<a href="https://resh.edu.ru/subject/6/1/infourok.ru">https://resh.edu.ru/subject/6/1/infourok.ru</a>

	Д.Б.Кабалевского; музыка вечера - «Вечерняя сказка» А.И. Хачатуряна; «Колыбельная медведицы» сл. Яковлева, муз. Е.П.Крылатова; «Вечерняя музыка» В. Гаврилина; «Летний вечер тих и ясен...» на сл. Фета				
3.2	Музыкальные портреты: песня «Болтунья» сл. А. Барто, муз. С. Прокофьева; П.И. Чайковский «Баба Яга» из Детского альбома; Л. Моцарт «Менуэт»	1			<a href="https://resh.edu.ru/subject/6/1/infourok.ru">https://resh.edu.ru/subject/6/1/infourok.ru</a>
3.3	Танцы, игры и веселье: А. Спадавеккиа «Добрый жук», песня из к/ф «Золушка», И. Дунаевский Польшка; И.С. Бах «Волынка»	1			<a href="https://resh.edu.ru/subject/6/1/infourok.ru">https://resh.edu.ru/subject/6/1/infourok.ru</a>
3.4	Какой же праздник без музыки? О. Бихлер марш «Триумф победителей»; В. Соловьев-Седой Марш нахимовцев; песни, посвящённые Дню Победы	1			<a href="https://resh.edu.ru/subject/6/1/infourok.ru">https://resh.edu.ru/subject/6/1/infourok.ru</a>
Итого по разделу		4			
<b>ВАРИАТИВНАЯ ЧАСТЬ</b>					
<b>Раздел 1. Музыка народов мира</b>					
1.1	Певец своего народа: А. Хачатурян Андантино, «Подражание народному»	1			<a href="https://resh.edu.ru/subject/6/1/infourok.ru">https://resh.edu.ru/subject/6/1/infourok.ru</a>
1.2	Музыка стран ближнего зарубежья:	2			<a href="https://resh.edu.ru/subject/6/1/infourok.ru">https://resh.edu.ru/subject/6/1/infourok.ru</a>



	Белорусские народные песни «Савка и Гришка», «Бульба», Г. Гусейнли, сл. Т. Муталлибова «Мои цыплята»; Лезгинка, танец народов Кавказа; Лезгинка из балета А.Хачатуряна «Гаянэ»				
1.3	Музыка стран дальнего зарубежья: «Гусята» – немецкая народная песня, «Аннушка» – чешская народная песня, М. Теодоракис народный танец «Сиртаки», «Чудесная лютня»: этническая музыка	2			<a href="https://resh.edu.ru/subject/6/1/infourok.ru">https://resh.edu.ru/subject/6/1/infourok.ru</a>
Итого по разделу		5			
<b>Раздел 2. Духовная музыка</b>					
2.1	Звучание храма: П.И. Чайковский «Утренняя молитва» и «В церкви» из Детского альбома	1			<a href="https://resh.edu.ru/subject/6/1/infourok.ru">https://resh.edu.ru/subject/6/1/infourok.ru</a>
2.2	Религиозные праздники:Рождественский псалом «Эта ночь святая», Рождественская песня «Тихая ночь»	1			<a href="https://resh.edu.ru/subject/6/1/infourok.ru">https://resh.edu.ru/subject/6/1/infourok.ru</a>
Итого по разделу		2			
<b>Раздел 3. Музыка театра и кино</b>					
3.1	Музыкальная сказка на сцене, на экране: оперы-сказки «Муха-цокотуха», «Волк и семеро козлят»;	1			<a href="https://resh.edu.ru/subject/6/1/infourok.ru">https://resh.edu.ru/subject/6/1/infourok.ru</a>

	песни из мультфильма «Бременские музыканты»				
3.2	Театр оперы и балета: П. Чайковский балет «Щелкунчик». Танцы из второго действия: Шоколад (испанский танец), Кофе (арабский танец), Чай (китайский танец), Трепак (русский танец), Танец пастушков; И. Стравинский – «Поганый пляс Кощеева царства» и «Финал» из балета «Жар-Птица»	1			<a href="https://resh.edu.ru/subject/6/1/infourok.ru">https://resh.edu.ru/subject/6/1/infourok.ru</a>
3.3	Балет. Хореография – искусство танца: П. Чайковский. Финал 1-го действия из балета «Спящая красавица»	1			<a href="https://resh.edu.ru/subject/6/1/infourok.ru">https://resh.edu.ru/subject/6/1/infourok.ru</a>
3.4	Опера. Главные герои и номера оперного спектакля: мужской и женский хоры из Интродукции оперы М.И. Глинки «Иван Сусанин»	1			<a href="https://resh.edu.ru/subject/6/1/infourok.ru">https://resh.edu.ru/subject/6/1/infourok.ru</a>
Итого по разделу		4			
<b>Раздел 4. Современная музыкальная культура</b>					
4.1	Современные обработки классики: В. Моцарт «Колыбельная»; А. Вивальди «Летняя гроза» в современной обработке, Ф. Шуберт «Аве Мария»; Поль Мориа «Фигаро» в	2	1		<a href="https://resh.edu.ru/subject/6/1/infourok.ru">https://resh.edu.ru/subject/6/1/infourok.ru</a>

	современной обработке				
4.2	Электронные музыкальные инструменты: И. Томида электронная обработка пьесы М.П. Мусоргского «Балет невылупившихся птенцов» из цикла «Картинки с выставки»; А.Рыбников «Гроза» и «Свет Звезд» из к/ф «Через тернии к звездам»; А. Островский «Спят усталые игрушки»	1			<a href="https://resh.edu.ru/subject/6/1/infourok.ru">https://resh.edu.ru/subject/6/1/infourok.ru</a>
Итого по разделу		3			
<b>Раздел 5. Музыкальная грамота</b>					
5.1	Весь мир звучит: Н.А. Римский-Корсаков «Похвала пустыне» из оперы «Сказание о невидимом граде Китеже и девице Февронии»	1			<a href="https://resh.edu.ru/subject/6/1/infourok.ru">https://resh.edu.ru/subject/6/1/infourok.ru</a>
5.2	Песня: П.И. Чайковский «Осенняя песнь»; Д.Б. Кабалевский, стихи В. Викторова «Песня о школе», А.Д. Филиппенко, стихи Т.И. Волгиной «Веселый музыкант»	1			<a href="https://resh.edu.ru/subject/6/1/infourok.ru">https://resh.edu.ru/subject/6/1/infourok.ru</a>
Итого по разделу		2			
ОБЩЕЕ КОЛИЧЕСТВО ЧАСОВ ПО ПРОГРАММЕ		33	1	0	

## 2 КЛАСС

№ п/п	Наименование разделов и тем программы	Количество часов			Электронные (цифровые) образовательные ресурсы
		Всего	Контрольные работы	Практические работы	
<b>ИНВАРИАНТНАЯ ЧАСТЬ</b>					
<b>Раздел 1. Народная музыка России</b>					
1.1	Край, в котором ты живёшь: русские народные песни «Во поле береза стояла», «Уж как по мосту, мосточку»; В.Я.Шаинский «Вместе весело шагать»	1	0	1	<a href="https://resh.edu.ru/subject/lesson/5956/start/303112/">https://resh.edu.ru/subject/lesson/5956/start/303112/</a> <a href="https://resh.edu.ru/subject/lesson/3994/start/226649/">https://resh.edu.ru/subject/lesson/3994/start/226649/</a>
1.2	Русский фольклор: русские народные песни «Из-под дуба, из-под вяза»	1	0	1	<a href="https://resh.edu.ru/subject/lesson/5956/start/303112/">https://resh.edu.ru/subject/lesson/5956/start/303112/</a> <a href="https://resh.edu.ru/subject/lesson/3994/start/226649/">https://resh.edu.ru/subject/lesson/3994/start/226649/</a>
1.3	Русские народные музыкальные инструменты: Русские народные песни «Светит месяц»; «Ах вы, сени, мои сени»	1	0	1	<a href="https://resh.edu.ru/subject/lesson/5956/start/303112/">https://resh.edu.ru/subject/lesson/5956/start/303112/</a> <a href="https://resh.edu.ru/subject/lesson/3994/start/226649/">https://resh.edu.ru/subject/lesson/3994/start/226649/</a>
1.4	Сказки, мифы и легенды: «Былина о Вольге и Микуле», А.С. Аренский «Фантазия на темы Рябинина для фортепиано с оркестром»; Н.Добронравов М. Таривердиев	1	0	1	<a href="https://resh.edu.ru/subject/lesson/5956/start/303112/">https://resh.edu.ru/subject/lesson/5956/start/303112/</a> <a href="https://resh.edu.ru/subject/lesson/3994/start/226649/">https://resh.edu.ru/subject/lesson/3994/start/226649/</a>

	«Маленький принц» (Кто тебя выдумал, звездная страна...)				
1.5	Народные праздники: песни-колядки «Пришла коляда», «В ночном саду»	1	0	1	<a href="https://resh.edu.ru/subject/lesson/5956/start/303112/">https://resh.edu.ru/subject/lesson/5956/start/303112/</a> <a href="https://resh.edu.ru/subject/lesson/3994/start/226649/">https://resh.edu.ru/subject/lesson/3994/start/226649/</a>
1.6	Фольклор народов России: народная песня коми «Провожание»; татарская народная песня «Туган як»	1	0	1	<a href="https://resh.edu.ru/subject/lesson/5956/start/303112/">https://resh.edu.ru/subject/lesson/5956/start/303112/</a> <a href="https://resh.edu.ru/subject/lesson/3994/start/226649/">https://resh.edu.ru/subject/lesson/3994/start/226649/</a>
1.7	Фольклор в творчестве профессиональных музыкантов: Хор «А мы просо сеяли» из оперы Н.А. Римского-Корсакова «Снегурочка», П.И. Чайковский Финал из симфонии № 4	1	0	1	<a href="https://resh.edu.ru/subject/lesson/5956/start/303112/">https://resh.edu.ru/subject/lesson/5956/start/303112/</a> <a href="https://resh.edu.ru/subject/lesson/3994/start/226649/">https://resh.edu.ru/subject/lesson/3994/start/226649/</a>
Итого по разделу		7			
<b>Раздел 2. Классическая музыка</b>					
2.1	Русские композиторы-классики: П.И.Чайковский «Немецкая песенка», «Неаполитанская песенка» из Детского альбома	1	0	1	<a href="https://resh.edu.ru/subject/lesson/5957/start/225872/">https://resh.edu.ru/subject/lesson/5957/start/225872/</a> <a href="https://www.youtube.com/watch?v=ldM51Xkzu1Y">https://www.youtube.com/watch?v=ldM51Xkzu1Y</a> <a href="https://www.youtube.com/watch?v=7plpGnwvgAc">https://www.youtube.com/watch?v=7plpGnwvgAc</a> <a href="https://www.youtube.com/watch?v=qZQpbzvxILc">https://www.youtube.com/watch?v=qZQpbzvxILc</a> <a href="https://www.youtube.com/watch?v=5kEhHj4cJ4E">https://www.youtube.com/watch?v=5kEhHj4cJ4E</a>
2.2	Европейские композиторы-классики: Л. ван Бетховен «Сурок»; Концерт для	1	0	0	<a href="https://resh.edu.ru/subject/lesson/5957/start/225872/">https://resh.edu.ru/subject/lesson/5957/start/225872/</a> <a href="https://www.youtube.com/watch?v=ldM51Xkzu1Y">https://www.youtube.com/watch?v=ldM51Xkzu1Y</a> <a href="https://www.youtube.com/watch?v=7plpGnwvgAc">https://www.youtube.com/watch?v=7plpGnwvgAc</a>

	фортепиано с оркестром № 4, 2-я часть				<a href="https://www.youtube.com/watch?v=qZQpbzvxiLc">https://www.youtube.com/watch?v=qZQpbzvxiLc</a> <a href="https://www.youtube.com/watch?v=5kEhHj4cJ4E">https://www.youtube.com/watch?v=5kEhHj4cJ4E</a>
2.3	Музыкальные инструменты. Скрипка, виолончель: Н. Паганини каприс № 24; Л. Делиб Пиццикато из балета «Сильвия»; А. Вивальди Концерт для виолончели с оркестром соль-минор, 2 часть	1	0	0	<a href="https://resh.edu.ru/subject/lesson/5092/start/270655/">https://resh.edu.ru/subject/lesson/5092/start/270655/</a> <a href="https://www.youtube.com/watch?v=nrLk6BwedU">https://www.youtube.com/watch?v=nrLk6BwedU</a> <a href="https://www.youtube.com/watch?v=1Z4HlrKdK8M">https://www.youtube.com/watch?v=1Z4HlrKdK8M</a> <a href="https://www.youtube.com/watch?v=AOXLs89Ki80">https://www.youtube.com/watch?v=AOXLs89Ki80</a> <a href="https://www.youtube.com/watch?v=kDeDSDxc96Yt=1s">https://www.youtube.com/watch?v=kDeDSDxc96Yt=1s</a> <a href="https://www.youtube.com/watch?v=Fa79XhNBr7U">https://www.youtube.com/watch?v=Fa79XhNBr7U</a>
2.4	Вокальная музыка: М.И. Глинка «Жаворонок»; "Школьный вальс" Исаака Дунаевского	1	0	1	<a href="https://resh.edu.ru/subject/lesson/3928/start/226003/">https://resh.edu.ru/subject/lesson/3928/start/226003/</a> <a href="https://www.youtube.com/watch?v=KuQkEX-snms">https://www.youtube.com/watch?v=KuQkEX-snms</a>
2.5	Программная музыка: А.К. Лядов «Кикимора», «Волшебное озеро»; М.П. Мусоргский. «Рассвет на Москве-реке» – вступление к опере «Хованщина»	1	0	1	<a href="https://resh.edu.ru/subject/lesson/3928/start/226003/">https://resh.edu.ru/subject/lesson/3928/start/226003/</a> <a href="https://www.youtube.com/watch?v=KuQkEX-snms">https://www.youtube.com/watch?v=KuQkEX-snms</a>
2.6	Симфоническая музыка: П.И. Чайковский Симфония № 4, Финал; С.С. Прокофьев. Классическая симфония (№ 1) Первая часть	1	0	1	<a href="https://resh.edu.ru/subject/lesson/3928/start/226003/">https://resh.edu.ru/subject/lesson/3928/start/226003/</a> <a href="https://www.youtube.com/watch?v=KuQkEX-snms">https://www.youtube.com/watch?v=KuQkEX-snms</a>
2.7	Мастерство исполнителя: Русская народная песня	1	0	1	<a href="https://resh.edu.ru/subject/lesson/5092/start/270655/">https://resh.edu.ru/subject/lesson/5092/start/270655/</a> <a href="https://www.youtube.com/watch?v=nrLk6BwedU">https://www.youtube.com/watch?v=nrLk6BwedU</a>

	«Уж, ты сад» в исполнении Л. Руслановой; Л. ван Бетховен Патетическая соната (1-я часть) для фортепиано в исполнении С.Т. Рихтера				<a href="https://www.youtube.com/watch?v=1Z4HlrKdK8M">https://www.youtube.com/watch?v=1Z4HlrKdK8M</a> <a href="https://www.youtube.com/watch?v=AOXLs89Ki80">https://www.youtube.com/watch?v=AOXLs89Ki80</a> <a href="https://www.youtube.com/watch?v=kDeDSDxc96Yt=1s">https://www.youtube.com/watch?v=kDeDSDxc96Yt=1s</a> <a href="https://www.youtube.com/watch?v=Fa79XhNBr7U">https://www.youtube.com/watch?v=Fa79XhNBr7U</a>
2.8	Инструментальная музыка: Р. Шуман «Грезы»; С.С. Прокофьев «Сказки старой бабушки»	1	0	1	<a href="https://resh.edu.ru/subject/lesson/3928/start/226003/">https://resh.edu.ru/subject/lesson/3928/start/226003/</a> <a href="https://www.youtube.com/watch?v=KuQkEX-snms">https://www.youtube.com/watch?v=KuQkEX-snms</a>
Итого по разделу		8			
<b>Раздел 3. Музыка в жизни человека</b>					
3.1	Главный музыкальный символ: Гимн России	1	0	1	<a href="https://www.youtube.com/watch?v=t9ENbG-jIc0">https://www.youtube.com/watch?v=t9ENbG-jIc0</a> <a href="https://www.youtube.com/watch?v=7xvSeCbKBXI">https://www.youtube.com/watch?v=7xvSeCbKBXI</a> <a href="https://www.youtube.com/watch?v=LDNiWq7SBPgt=1s">https://www.youtube.com/watch?v=LDNiWq7SBPgt=1s</a>
3.2	Красота и вдохновение: «Рассвет-чародей» музыка В.Я.Шаинского сл. М.С.Пляцковского; П.И. Чайковский «Мелодия» для скрипки и фортепиано, А.П. Бородин «Ноктюрн из струнного квартета № 2»	1	0	1	<a href="https://www.youtube.com/watch?v=lw808Ek0_wMt=6s">https://www.youtube.com/watch?v=lw808Ek0_wMt=6s</a> <a href="https://www.youtube.com/watch?v=t9ENbG-jIc0">https://www.youtube.com/watch?v=t9ENbG-jIc0</a> <a href="https://www.youtube.com/watch?v=7xvSeCbKBXI">https://www.youtube.com/watch?v=7xvSeCbKBXI</a> <a href="https://www.youtube.com/watch?v=LDNiWq7SBPgt=1s">https://www.youtube.com/watch?v=LDNiWq7SBPgt=1s</a>
Итого по разделу		2			
<b>ВАРИАТИВНАЯ ЧАСТЬ</b>					
<b>Раздел 1. Музыка народов мира</b>					

1.1	Диалог культур: М.И. Глинка Персидский хор из оперы «Руслан и Людмила»; А.И. Хачатурян «Русская пляска» из балета «Гаянэ»; А.П. Бородин музыкальная картина «В Средней Азии»; Н.А. Римский-Корсаков «Песня индийского гостя» из оперы «Садко»	2	0	1	<a href="https://resh.edu.ru/subject/lesson/5227/start/226793/">https://resh.edu.ru/subject/lesson/5227/start/226793/</a> <a href="https://resh.edu.ru/subject/lesson/4182/start/226773/">https://resh.edu.ru/subject/lesson/4182/start/226773/</a> <a href="https://resh.edu.ru/subject/lesson/5254/start/226815/">https://resh.edu.ru/subject/lesson/5254/start/226815/</a> <a href="https://www.youtube.com/watch?v=tBrHIsHpXDw">https://www.youtube.com/watch?v=tBrHIsHpXDw</a> <a href="https://www.youtube.com/watch?v=SXB0svO8vvt=1s">https://www.youtube.com/watch?v=SXB0svO8vvt=1s</a> <a href="https://www.youtube.com/watch?v=dwQuT3JYuMo">https://www.youtube.com/watch?v=dwQuT3JYuMo</a>
Итого по разделу		2			
<b>Раздел 2. Духовная музыка</b>					
2.1	Инструментальная музыка в церкви: И.С. Бах Хоральная прелюдия фа-минор для органа, Токката и fuga ре минор для органа	1	0	1	<a href="https://www.youtube.com/watch?v=52KjwnsFboo">https://www.youtube.com/watch?v=52KjwnsFboo</a> <a href="https://www.youtube.com/watch?v=EGZrw1Ln5aM">https://www.youtube.com/watch?v=EGZrw1Ln5aM</a> <a href="https://www.youtube.com/watch?v=a6krf2FXcYs">https://www.youtube.com/watch?v=a6krf2FXcYs</a>
2.2	Искусство Русской православной церкви: молитва «Богородице Дево Радуйся» хора братии Оптиной Пустыни; С.В. Рахманинов «Богородице Дево Радуйся» из «Всенощного бдения»	1	0	1	<a href="https://www.youtube.com/watch?v=52KjwnsFboo">https://www.youtube.com/watch?v=52KjwnsFboo</a> <a href="https://www.youtube.com/watch?v=EGZrw1Ln5aM">https://www.youtube.com/watch?v=EGZrw1Ln5aM</a> <a href="https://www.youtube.com/watch?v=a6krf2FXcYs">https://www.youtube.com/watch?v=a6krf2FXcYs</a>
2.3	Религиозные праздники: колядки «Добрый тебе	1	0	1	<a href="https://www.youtube.com/watch?v=52KjwnsFboo">https://www.youtube.com/watch?v=52KjwnsFboo</a> <a href="https://www.youtube.com/watch?v=EGZrw1Ln5aM">https://www.youtube.com/watch?v=EGZrw1Ln5aM</a> <a href="https://www.youtube.com/watch?v=a6krf2FXcYs">https://www.youtube.com/watch?v=a6krf2FXcYs</a>



	вечер», «Небо и земля», Рождественские песни				
Итого по разделу		3			
<b>Раздел 3. Музыка театра и кино</b>					
3.1	Музыкальная сказка на сцене, на экране: фильм-балет «Хрустальный башмачок» (балет С.С.Прокофьева «Золушка»); фильм-сказка «Золотой ключик, или Приключения Буратино», А.Голстой, муз. А.Рыбникова	2	0	1	<a href="https://www.youtube.com/watch?v=pEcX1BKBOaMt=15s">https://www.youtube.com/watch?v=pEcX1BKBOaMt=15s</a> <a href="https://www.youtube.com/watch?v=de_fE1_eHb0t=1s">https://www.youtube.com/watch?v=de_fE1_eHb0t=1s</a> <a href="https://www.youtube.com/watch?v=76Vqt_ZDfB8">https://www.youtube.com/watch?v=76Vqt_ZDfB8</a> <a href="https://www.youtube.com/watch?v=pIHrk9WytJs">https://www.youtube.com/watch?v=pIHrk9WytJs</a> <a href="https://www.youtube.com/watch?v=-Hf2gJ4FLBQ">https://www.youtube.com/watch?v=-Hf2gJ4FLBQ</a> <a href="https://www.youtube.com/watch?v=FNyI3Xc8yY8">https://www.youtube.com/watch?v=FNyI3Xc8yY8</a> <a href="https://www.youtube.com/watch?v=i4wwy7CEHws">https://www.youtube.com/watch?v=i4wwy7CEHws</a> <a href="https://www.youtube.com/watch?v=hM9zYR8T8CE">https://www.youtube.com/watch?v=hM9zYR8T8CE</a>
3.2	Театр оперы и балета: отъезд Золушки на бал, Полночь из балета С.С. Прокофьева «Золушка»	1	0	1	<a href="https://www.youtube.com/watch?v=pEcX1BKBOaMt=15s">https://www.youtube.com/watch?v=pEcX1BKBOaMt=15s</a> <a href="https://www.youtube.com/watch?v=de_fE1_eHb0t=1s">https://www.youtube.com/watch?v=de_fE1_eHb0t=1s</a> <a href="https://www.youtube.com/watch?v=76Vqt_ZDfB8">https://www.youtube.com/watch?v=76Vqt_ZDfB8</a> <a href="https://www.youtube.com/watch?v=pIHrk9WytJs">https://www.youtube.com/watch?v=pIHrk9WytJs</a> <a href="https://www.youtube.com/watch?v=-Hf2gJ4FLBQ">https://www.youtube.com/watch?v=-Hf2gJ4FLBQ</a> <a href="https://www.youtube.com/watch?v=FNyI3Xc8yY8">https://www.youtube.com/watch?v=FNyI3Xc8yY8</a> <a href="https://www.youtube.com/watch?v=i4wwy7CEHws">https://www.youtube.com/watch?v=i4wwy7CEHws</a> <a href="https://www.youtube.com/watch?v=hM9zYR8T8CE">https://www.youtube.com/watch?v=hM9zYR8T8CE</a>
3.3	Балет. Хореография – искусство танца: вальс, сцена примерки туфельки и финал из балета С.С. Прокофьева «Золушка»	1	0	1	<a href="https://www.youtube.com/watch?v=pEcX1BKBOaMt=15s">https://www.youtube.com/watch?v=pEcX1BKBOaMt=15s</a> <a href="https://www.youtube.com/watch?v=de_fE1_eHb0t=1s">https://www.youtube.com/watch?v=de_fE1_eHb0t=1s</a> <a href="https://www.youtube.com/watch?v=76Vqt_ZDfB8">https://www.youtube.com/watch?v=76Vqt_ZDfB8</a> <a href="https://www.youtube.com/watch?v=pIHrk9WytJs">https://www.youtube.com/watch?v=pIHrk9WytJs</a>

					<a href="https://www.youtube.com/watch?v=-Hf2gJ4FLBQ">https://www.youtube.com/watch?v=-Hf2gJ4FLBQ</a> <a href="https://www.youtube.com/watch?v=FNyI3Xc8yY8">https://www.youtube.com/watch?v=FNyI3Xc8yY8</a> <a href="https://www.youtube.com/watch?v=i4wwy7CEHws">https://www.youtube.com/watch?v=i4wwy7CEHws</a> <a href="https://www.youtube.com/watch?v=hM9zYR8T8CE">https://www.youtube.com/watch?v=hM9zYR8T8CE</a>
3.4	Опера. Главные герои и номера оперного спектакля: Песня Вани, Ария Сусанина и хор «Славься!» из оперы М.И. Глинки «Иван Сусанин»; Н.А. Римский-Корсаков опера «Сказка о царе Салтане»: «Три чуда», «Полет шмеля»	2	0	1	<a href="https://www.youtube.com/watch?v=pEcXIBKBOaMt=15s">https://www.youtube.com/watch?v=pEcXIBKBOaMt=15s</a> <a href="https://www.youtube.com/watch?v=de_fe1_eHb0t=1s">https://www.youtube.com/watch?v=de_fe1_eHb0t=1s</a> <a href="https://www.youtube.com/watch?v=76Vqt_ZDfB8">https://www.youtube.com/watch?v=76Vqt_ZDfB8</a> <a href="https://www.youtube.com/watch?v=pIHrk9WytJs">https://www.youtube.com/watch?v=pIHrk9WytJs</a> <a href="https://www.youtube.com/watch?v=-Hf2gJ4FLBQ">https://www.youtube.com/watch?v=-Hf2gJ4FLBQ</a> <a href="https://www.youtube.com/watch?v=FNyI3Xc8yY8">https://www.youtube.com/watch?v=FNyI3Xc8yY8</a> <a href="https://www.youtube.com/watch?v=i4wwy7CEHws">https://www.youtube.com/watch?v=i4wwy7CEHws</a> <a href="https://www.youtube.com/watch?v=hM9zYR8T8CE">https://www.youtube.com/watch?v=hM9zYR8T8CE</a>
3.5	Сюжет музыкального спектакля: сцена у Посада из оперы М.И. Глинки «Иван Сусанин»	1	0	1	<a href="https://www.youtube.com/watch?v=pEcXIBKBOaMt=15s">https://www.youtube.com/watch?v=pEcXIBKBOaMt=15s</a> <a href="https://www.youtube.com/watch?v=de_fe1_eHb0t=1s">https://www.youtube.com/watch?v=de_fe1_eHb0t=1s</a> <a href="https://www.youtube.com/watch?v=76Vqt_ZDfB8">https://www.youtube.com/watch?v=76Vqt_ZDfB8</a> <a href="https://www.youtube.com/watch?v=pIHrk9WytJs">https://www.youtube.com/watch?v=pIHrk9WytJs</a> <a href="https://www.youtube.com/watch?v=-Hf2gJ4FLBQ">https://www.youtube.com/watch?v=-Hf2gJ4FLBQ</a> <a href="https://www.youtube.com/watch?v=FNyI3Xc8yY8">https://www.youtube.com/watch?v=FNyI3Xc8yY8</a> <a href="https://www.youtube.com/watch?v=i4wwy7CEHws">https://www.youtube.com/watch?v=i4wwy7CEHws</a> <a href="https://www.youtube.com/watch?v=hM9zYR8T8CE">https://www.youtube.com/watch?v=hM9zYR8T8CE</a>
3.6	Оперетта, мюзикл: Ж. Оффенбах «Шествие царей» из оперетты «Прекрасная Елена»; Песня «До-Ре-Ми» из мюзикла Р. Роджерса «Звуки музыки»	1	1	0	<a href="https://www.youtube.com/watch?v=pEcXIBKBOaMt=15s">https://www.youtube.com/watch?v=pEcXIBKBOaMt=15s</a> <a href="https://www.youtube.com/watch?v=de_fe1_eHb0t=1s">https://www.youtube.com/watch?v=de_fe1_eHb0t=1s</a> <a href="https://www.youtube.com/watch?v=76Vqt_ZDfB8">https://www.youtube.com/watch?v=76Vqt_ZDfB8</a> <a href="https://www.youtube.com/watch?v=pIHrk9WytJs">https://www.youtube.com/watch?v=pIHrk9WytJs</a> <a href="https://www.youtube.com/watch?v=-Hf2gJ4FLBQ">https://www.youtube.com/watch?v=-Hf2gJ4FLBQ</a> <a href="https://www.youtube.com/watch?v=FNyI3Xc8yY8">https://www.youtube.com/watch?v=FNyI3Xc8yY8</a>

					<a href="https://www.youtube.com/watch?v=i4wwy7CEHws">https://www.youtube.com/watch?v=i4wwy7CEHws</a> <a href="https://www.youtube.com/watch?v=hM9zYR8T8CE">https://www.youtube.com/watch?v=hM9zYR8T8CE</a>
Итого по разделу		8			
<b>Раздел 4. Современная музыкальная культура</b>					
4.1	Современные обработки классической музыки: Ф. Шопен Прелюдия ми-минор, Чардаш В. Монти в современной обработке	1			<a href="https://www.youtube.com/watch?v=pEcXIBKBOaMt=15s">https://www.youtube.com/watch?v=pEcXIBKBOaMt=15s</a> <a href="https://www.youtube.com/watch?v=de_fe1_eHb0t=1s">https://www.youtube.com/watch?v=de_fe1_eHb0t=1s</a> <a href="https://www.youtube.com/watch?v=76Vqt_ZDfB8">https://www.youtube.com/watch?v=76Vqt_ZDfB8</a> <a href="https://www.youtube.com/watch?v=pIHrk9WytJs">https://www.youtube.com/watch?v=pIHrk9WytJs</a> <a href="https://www.youtube.com/watch?v=-Hf2gJ4FLBQ">https://www.youtube.com/watch?v=-Hf2gJ4FLBQ</a> <a href="https://www.youtube.com/watch?v=FNYI3Xc8yY8">https://www.youtube.com/watch?v=FNYI3Xc8yY8</a> <a href="https://www.youtube.com/watch?v=i4wwy7CEHws">https://www.youtube.com/watch?v=i4wwy7CEHws</a> <a href="https://www.youtube.com/watch?v=hM9zYR8T8CE">https://www.youtube.com/watch?v=hM9zYR8T8CE</a>
4.2	Джаз: С. Джоплин регтайм «Артист эстрады». Б. Тиэл «Как прекрасен мир!», Д. Херман «Hello Dolly» в исполнении Л. Армстронга	1			<a href="https://www.youtube.com/watch?v=pEcXIBKBOaMt=15s">https://www.youtube.com/watch?v=pEcXIBKBOaMt=15s</a> <a href="https://www.youtube.com/watch?v=de_fe1_eHb0t=1s">https://www.youtube.com/watch?v=de_fe1_eHb0t=1s</a> <a href="https://www.youtube.com/watch?v=76Vqt_ZDfB8">https://www.youtube.com/watch?v=76Vqt_ZDfB8</a> <a href="https://www.youtube.com/watch?v=pIHrk9WytJs">https://www.youtube.com/watch?v=pIHrk9WytJs</a> <a href="https://www.youtube.com/watch?v=-Hf2gJ4FLBQ">https://www.youtube.com/watch?v=-Hf2gJ4FLBQ</a> <a href="https://www.youtube.com/watch?v=FNYI3Xc8yY8">https://www.youtube.com/watch?v=FNYI3Xc8yY8</a> <a href="https://www.youtube.com/watch?v=i4wwy7CEHws">https://www.youtube.com/watch?v=i4wwy7CEHws</a> <a href="https://www.youtube.com/watch?v=hM9zYR8T8CE">https://www.youtube.com/watch?v=hM9zYR8T8CE</a>
4.3	Исполнители современной музыки: О.Газманов «Люси» в исполнении Р.Газманова (6 лет); И. Лиева, Э. Терская «Мама» в исполнении группы	1			<a href="https://www.youtube.com/watch?v=pEcXIBKBOaMt=15s">https://www.youtube.com/watch?v=pEcXIBKBOaMt=15s</a> <a href="https://www.youtube.com/watch?v=de_fe1_eHb0t=1s">https://www.youtube.com/watch?v=de_fe1_eHb0t=1s</a> <a href="https://www.youtube.com/watch?v=76Vqt_ZDfB8">https://www.youtube.com/watch?v=76Vqt_ZDfB8</a> <a href="https://www.youtube.com/watch?v=pIHrk9WytJs">https://www.youtube.com/watch?v=pIHrk9WytJs</a> <a href="https://www.youtube.com/watch?v=-Hf2gJ4FLBQ">https://www.youtube.com/watch?v=-Hf2gJ4FLBQ</a>

	«Рирада»				<a href="https://www.youtube.com/watch?v=FNYI3Xc8yY8">https://www.youtube.com/watch?v=FNYI3Xc8yY8</a> <a href="https://www.youtube.com/watch?v=i4wwy7CEHws">https://www.youtube.com/watch?v=i4wwy7CEHws</a> <a href="https://www.youtube.com/watch?v=hM9zYR8T8CE">https://www.youtube.com/watch?v=hM9zYR8T8CE</a>
4.4	Электронные музыкальные инструменты: Э. Артемьев темы из кинофильмов «Раба любви», «Родня». Э. Сигмейстер. Ковбойская песня для детского ансамбля электронных и элементарных инструментов	1			<a href="https://www.youtube.com/watch?v=pEcXIBKBOaMt=15s">https://www.youtube.com/watch?v=pEcXIBKBOaMt=15s</a> <a href="https://www.youtube.com/watch?v=de_fE1_eHb0t=1s">https://www.youtube.com/watch?v=de_fE1_eHb0t=1s</a> <a href="https://www.youtube.com/watch?v=76Vqt_ZDfB8">https://www.youtube.com/watch?v=76Vqt_ZDfB8</a> <a href="https://www.youtube.com/watch?v=pIHrk9WytJs">https://www.youtube.com/watch?v=pIHrk9WytJs</a> <a href="https://www.youtube.com/watch?v=-Hf2gJ4FLBQ">https://www.youtube.com/watch?v=-Hf2gJ4FLBQ</a> <a href="https://www.youtube.com/watch?v=FNYI3Xc8yY8">https://www.youtube.com/watch?v=FNYI3Xc8yY8</a> <a href="https://www.youtube.com/watch?v=i4wwy7CEHws">https://www.youtube.com/watch?v=i4wwy7CEHws</a> <a href="https://www.youtube.com/watch?v=hM9zYR8T8CE">https://www.youtube.com/watch?v=hM9zYR8T8CE</a>
Итого по разделу		4			
ОБЩЕЕ КОЛИЧЕСТВО ЧАСОВ ПО ПРОГРАММЕ		34	0	25	

### 3 КЛАСС

№ п/п	Наименование разделов и тем программы	Количество часов			Электронные (цифровые) образовательные ресурсы
		Всего	Контрольные работы	Практические работы	
<b>ИНВАРИАНТНАЯ ЧАСТЬ</b>					
<b>Раздел 1. Народная музыка России</b>					
1.1	Край, в котором ты живёшь: русская народная песня «Степь, да степь кругом»; «Рондо на русские темы»; Е.П.Крылатов «Крылатые качели»	1			Библиотека ЦОК <a href="https://m.edsoo.ru/7f411bf8">https://m.edsoo.ru/7f411bf8</a>
1.2	Русский фольклор: «Среди долины ровныя», «Пойду ль я, выйду ль я»; кант «Радуйся, Роско земле»; марш «Славны были наши деды», «Вспомним, братцы, Русь и славу!»	1			Библиотека ЦОК <a href="https://m.edsoo.ru/7f411bf8">https://m.edsoo.ru/7f411bf8</a>
1.3	Русские народные музыкальные инструменты и народные песни: «Пошла млада за водой», «Ах, улица, улица широкая». Инструментальные наигрыши. Плясовые мелодии	1			Библиотека ЦОК <a href="https://m.edsoo.ru/7f411bf8">https://m.edsoo.ru/7f411bf8</a>
1.4	Жанры музыкального фольклора: русские народные песни «Ах ты, степь», «Я на горку шла»	1			Библиотека ЦОК <a href="https://m.edsoo.ru/7f411bf8">https://m.edsoo.ru/7f411bf8</a>
1.5	Фольклор народов России: «Апипа», татарская народная песня; «Сказочка», марийская народная песня	1			Библиотека ЦОК <a href="https://m.edsoo.ru/7f411bf8">https://m.edsoo.ru/7f411bf8</a>

1.6	Фольклор в творчестве профессиональных музыкантов: А.Эшпай «Песни горных и луговых мари»	1			Библиотека ЦОК <a href="https://m.edsoo.ru/7f411bf8">https://m.edsoo.ru/7f411bf8</a>
Итого по разделу		6			
<b>Раздел 2. Классическая музыка</b>					
2.1	Композитор – исполнитель – слушатель: концерт № 1 для фортепиано с оркестром П.И. Чайковского (фрагменты), песня Леля «Туча со громом сговаривалась» из оперы «Снегурочка» Н.А. Римского-Корсакова	1			Библиотека ЦОК <a href="https://m.edsoo.ru/7f411bf8">https://m.edsoo.ru/7f411bf8</a>
2.2	Композиторы – детям: Ю.М.Чичков «Детство — это я и ты»; А.П. Бородин, А.К. Лядов, Ц.А. Кюи, Н.А. Римский-Корсаков «Парафразы»; пьеса «Детского альбома», П.И. Чайковский «Игра в лошадки»	1			Библиотека ЦОК <a href="https://m.edsoo.ru/7f411bf8">https://m.edsoo.ru/7f411bf8</a>
2.3	Музыкальные инструменты. Фортепиано: «Гном», «Старый замок» из фортепианного цикла «Картинки с выставки» М.П. Мусоргского; «Школьные годы» муз. Д. Кабалевского, сл.Е.Долматовского	1			Библиотека ЦОК <a href="https://m.edsoo.ru/7f411bf8">https://m.edsoo.ru/7f411bf8</a>
2.4	Вокальная музыка: «Детская» — вокальный цикл М.П. Мусоргского; С.С. Прокофьев «Вставайте, люди русские!» из кантаты «Александр Невский»	1			Библиотека ЦОК <a href="https://m.edsoo.ru/7f411bf8">https://m.edsoo.ru/7f411bf8</a>

2.5	Инструментальная музыка: «Тюльрийский сад», фортепианный цикл «Картинки с выставки» М.П. Мусоргского	1			Библиотека ЦОК <a href="https://m.edsoo.ru/7f411bf8">https://m.edsoo.ru/7f411bf8</a>
2.6	Русские композиторы-классики: М.И. Глинка увертюра к опере «Руслан и Людмила»; П.И. Чайковский «Спящая красавица»; А.П. Бородин. Опера «Князь Игорь» (фрагменты)	1			Библиотека ЦОК <a href="https://m.edsoo.ru/7f411bf8">https://m.edsoo.ru/7f411bf8</a>
2.7	Европейские композиторы-классики: В. Моцарт. Симфония № 40 (2 и 3 части); К.В. Глюк опера «Орфей и Эвридика»; Эдвард Григ музыка к драме Генрика Ибсена «Пер Гюнт». Л. ван Бетховен «Лунная соната», «К Элизе», «Сурок»; канон В.А. Моцарта «Слава солнцу, слава миру»	1			Библиотека ЦОК <a href="https://m.edsoo.ru/7f411bf8">https://m.edsoo.ru/7f411bf8</a>
2.8	Мастерство исполнителя: песня Баяна из оперы М.И. Глинки «Руслан и Людмила», песни гусяра Садко в опере- былине «Садко» Н.А. Римского- Корсакова	1			Библиотека ЦОК <a href="https://m.edsoo.ru/7f411bf8">https://m.edsoo.ru/7f411bf8</a>
Итого по разделу		8			
<b>Раздел 3. Музыка в жизни человека</b>					
3.1	Музыкальные пейзажи: «Утро» Э. Грига, Вечерняя песня М.П. Мусоргского, «Запевки» Г. Свиридова симфоническая музыкальная картина С.С. Прокофьева	1			Библиотека ЦОК <a href="https://m.edsoo.ru/7f411bf8">https://m.edsoo.ru/7f411bf8</a>

	«Шествие солнца». «В пещере горного короля» из сюиты «Пер Гюнт»				
3.2	Танцы, игры и веселье: Муз. Ю.Чичкова, сл.Ю.Энтина «Песенка про жирафа»; М.И.Глинка «Вальс-фантазия, «Камаринская» для симфонического оркестра. Мелодии масленичного гулянья из оперы Н.А. Римского-Корсакова «Снегурочка». Контрданс сельский танец - пьеса Л.ван Бетховена	1			Библиотека ЦОК <a href="https://m.edsoo.ru/7f411bf8">https://m.edsoo.ru/7f411bf8</a>
3.3	Музыка на войне, музыка о войне: песни Великой Отечественной войны – песни Великой Победы	1			Библиотека ЦОК <a href="https://m.edsoo.ru/7f411bf8">https://m.edsoo.ru/7f411bf8</a>
Итого по разделу		3			
<b>ВАРИАТИВНАЯ ЧАСТЬ</b>					
<b>Раздел 1. Музыка народов мира</b>					
1.1	Фольклор других народов и стран в музыке отечественных и зарубежных композиторов: «Мама» русского композитора В. Гаврилина и итальянского — Ч.Биксио; С.В. Рахманинов «Не пой, красавица при мне» и Ж.Бизе Фарандола из 2-й сюиты «Арлезианка»	2			Библиотека ЦОК <a href="https://m.edsoo.ru/7f411bf8">https://m.edsoo.ru/7f411bf8</a>
1.2	Образы других культур в музыке русских композиторов: М. Мусоргский Танец персидок из оперы «Хованщина». А.Хачатурян «Танец с саблями» из	1			Библиотека ЦОК <a href="https://m.edsoo.ru/7f411bf8">https://m.edsoo.ru/7f411bf8</a>



	балета «Гаянэ»				
1.3	Русские музыкальные цитаты в творчестве зарубежных композиторов: П. Сарасате «Москвичка». И.Штраус «Русский марш»	1			Библиотека ЦОК <a href="https://m.edsoo.ru/7f411bf8">https://m.edsoo.ru/7f411bf8</a>
Итого по разделу		4			
<b>Раздел 2. Духовная музыка</b>					
2.1	Религиозные праздники: вербное воскресенье: «Вербочки» русского поэта А. Блока. Выучи и спой песни А. Гречанинова и Р. Глиэра	1			Библиотека ЦОК <a href="https://m.edsoo.ru/7f411bf8">https://m.edsoo.ru/7f411bf8</a>
2.2	Троица: летние народные обрядовые песни, детские песни о березках («Березонька кудрявая» и др.)	1			Библиотека ЦОК <a href="https://m.edsoo.ru/7f411bf8">https://m.edsoo.ru/7f411bf8</a>
Итого по разделу		2			
<b>Раздел 3. Музыка театра и кино</b>					
3.1	Патриотическая и народная тема в театре и кино: Симфония № 3 «Героическая» Людвиг ван Бетховена. опера «Война и мир»; музыка к кинофильму «Александр Невский» С.С. Прокофьева, оперы «Борис Годунов» и другие произведения	2			Библиотека ЦОК <a href="https://m.edsoo.ru/7f411bf8">https://m.edsoo.ru/7f411bf8</a>
3.2	Сюжет музыкального спектакля: мюзиклы «Семеро козлят на новый лад» А. Рыбникова, «Звуки музыки» Р. Роджерса	2			Библиотека ЦОК <a href="https://m.edsoo.ru/7f411bf8">https://m.edsoo.ru/7f411bf8</a>
3.3	Кто создаёт музыкальный спектакль: В.	1			Библиотека ЦОК

	Моцарт опера «Волшебная флейта» (фрагменты)				<a href="https://m.edsoo.ru/7f411bf8">https://m.edsoo.ru/7f411bf8</a>
Итого по разделу		5			
<b>Раздел 4. Современная музыкальная культура</b>					
4.1	Исполнители современной музыки: SHAMAN исполняет песню «Конь», музыка И. Матвиенко, стихи А. Шаганова; пьесы В. Малярова из сюиты «В монастыре» «У иконы Богородицы», «Величит душа моя Господа» в рамках фестиваля современной музыки	2	1		Библиотека ЦОК <a href="https://m.edsoo.ru/7f411bf8">https://m.edsoo.ru/7f411bf8</a>
4.2	Особенности джаза: «Колыбельная» из оперы Дж. Гершвина «Порги и Бесс»	1			Библиотека ЦОК <a href="https://m.edsoo.ru/7f411bf8">https://m.edsoo.ru/7f411bf8</a>
4.3	Электронные музыкальные инструменты: Э.Артемов «Поход» из к/ф «Сибириада», «Слушая Баха» из к/ф «Солярис»	1			Библиотека ЦОК <a href="https://m.edsoo.ru/7f411bf8">https://m.edsoo.ru/7f411bf8</a>
Итого по разделу		4			
<b>Раздел 5. Музыкальная грамота</b>					
5.1	Интонация: К. Сен-Санс пьесы из сюиты «Карнавал животных»: «Королевский марш льва», «Аквариум», «Лебедь» и др.	1			Библиотека ЦОК <a href="https://m.edsoo.ru/7f411bf8">https://m.edsoo.ru/7f411bf8</a>
5.2	Ритм: И. Штраус-отец Радецки-марш, И. Штраус-сын Полька-пиццикато, вальс «На прекрасном голубом Дунае» (фрагменты)	1			Библиотека ЦОК <a href="https://m.edsoo.ru/7f411bf8">https://m.edsoo.ru/7f411bf8</a>

Итого по разделу	2			
ОБЩЕЕ КОЛИЧЕСТВО ЧАСОВ ПО ПРОГРАММЕ	34	1	0	

## 4 КЛАСС

№ п/п	Наименование разделов и тем программы	Количество часов			Электронные (цифровые) образовательные ресурсы
		Всего	Контрольные работы	Практические работы	
<b>ИНВАРИАНТНАЯ ЧАСТЬ</b>					
<b>Раздел 1. Народная музыка России</b>					
1.1	Край, в котором ты живёшь: русские народные песни «Выходили красны девицы», «Вдоль да по речке», «Солдатушки, бравы ребятушки»; Е.П.Крылатов, Ю.С.Энтин «Лесной олень»	1			Библиотека ЦОК <a href="https://m.edsoo.ru/7f412ea4">https://m.edsoo.ru/7f412ea4</a>
1.2	Первые артисты, народный театр: И.Ф. Стравинский балет «Петрушка»; русская народная песня «Скоморошья-плясовая», фрагменты из оперы «Князь Игорь» А.П. Бородина; фрагменты из оперы «Садко» Н.А. Римского-Корсакова	1			Библиотека ЦОК <a href="https://m.edsoo.ru/7f412ea4">https://m.edsoo.ru/7f412ea4</a>
1.3	Русские народные музыкальные инструменты: П.И. Чайковский пьесы «Камаринская» «Мужик на гармонике играет»; «Пляска скоморохов» из оперы «Снегурочка» Н.А. Римского-Корсакова	1			Библиотека ЦОК <a href="https://m.edsoo.ru/7f412ea4">https://m.edsoo.ru/7f412ea4</a>
1.4	Жанры музыкального фольклора: русская народная песня «Выходили красны девицы»; «Вариации на Камаринскую»	1			Библиотека ЦОК <a href="https://m.edsoo.ru/7f412ea4">https://m.edsoo.ru/7f412ea4</a>

1.5	Фольклор народов России: Якутские народные мелодии «Призыв весны», «Якутский танец»	1			Библиотека ЦОК <a href="https://m.edsoo.ru/7f412ea4">https://m.edsoo.ru/7f412ea4</a>
1.6	Фольклор в творчестве профессиональных музыкантов: С.В. Рахманинов 1-я часть Концерта №3 для фортепиано с оркестром; П.И. Чайковский песни «Девыцы, красавицы», «Уж как по мосту, по мосточку» из оперы «Евгений Онегин»; Г.В. Свиридов Кантата «Курские песни»; С.С. Прокофьев кантата «Александр Невский»	2			Библиотека ЦОК <a href="https://m.edsoo.ru/7f412ea4">https://m.edsoo.ru/7f412ea4</a>
Итого по разделу		7			
<b>Раздел 2. Классическая музыка</b>					
2.1	Композиторы – детям: П.И. Чайковский «Сладкая греза», из Детского альбома, Д.Д. Шостакович Вальс-шутка; песни из фильма-мюзикла «Мэри Поппинс, до свидания»	1			Библиотека ЦОК <a href="https://m.edsoo.ru/7f412ea4">https://m.edsoo.ru/7f412ea4</a>
2.2	Оркестр: И. Гайдн Анданте из симфонии № 94; Л. ван Бетховен Маршевая тема из финала Пятой симфонии	1			Библиотека ЦОК <a href="https://m.edsoo.ru/7f412ea4">https://m.edsoo.ru/7f412ea4</a>
2.3	Вокальная музыка: С.С. Прокофьев, стихи А. Барто «Болтунья»; М.И. Глинка, стихи Н. Кукольника «Попутная песня»	1			Библиотека ЦОК <a href="https://m.edsoo.ru/7f412ea4">https://m.edsoo.ru/7f412ea4</a>
2.4	Инструментальная музыка: П.И. Чайковский «Мама», «Игра в лошадки»	1			Библиотека ЦОК <a href="https://m.edsoo.ru/7f412ea4">https://m.edsoo.ru/7f412ea4</a>

	из Детского альбома, С.С. Прокофьев «Раскаяние» из Детской музыки				
2.5	Программная музыка: Н.А. Римский-Корсаков Симфоническая сюита «Шехеразада» (фрагменты)	1			Библиотека ЦОК <a href="https://m.edsoo.ru/7f412ea4">https://m.edsoo.ru/7f412ea4</a>
2.6	Симфоническая музыка: М.И. Глинка. «Арагонская хота», П. Чайковский Скерцо из 4-й симфонии	1			Библиотека ЦОК <a href="https://m.edsoo.ru/7f412ea4">https://m.edsoo.ru/7f412ea4</a>
2.7	Русские композиторы-классики: П.И. Чайковский «Танец феи Драже», «Вальс цветов» из балета «Щелкунчик»	1			Библиотека ЦОК <a href="https://m.edsoo.ru/7f412ea4">https://m.edsoo.ru/7f412ea4</a>
2.8	Европейские композиторы-классики: Ж. Бизе «Арлезианка» (1 сюита: Прелюдия, Менуэт, Перезвон, 2 сюита: Фарандола – фрагменты)	1			Библиотека ЦОК <a href="https://m.edsoo.ru/7f412ea4">https://m.edsoo.ru/7f412ea4</a>
2.9	Мастерство исполнителя: Скерцо из «Богатырской» симфонии А.П.Бородина	1			Библиотека ЦОК <a href="https://m.edsoo.ru/7f412ea4">https://m.edsoo.ru/7f412ea4</a>
Итого по разделу		9			
<b>Раздел 3. Музыка в жизни человека</b>					
3.1	Искусство времени: Н. Паганини «Вечное движение», И. Штраус «Вечное движение», М. Глинка «Попутная песня», Э. Артемьев «Полет» из к/ф «Родня»; Е.П.Крылатов и Ю.С.Энтин «Прекрасное далеко»	1			Библиотека ЦОК <a href="https://m.edsoo.ru/7f412ea4">https://m.edsoo.ru/7f412ea4</a>
Итого по разделу		1			
<b>ВАРИАТИВНАЯ ЧАСТЬ</b>					

<b>Раздел 1. Музыка народов мира</b>					
1.1	Музыка стран ближнего зарубежья: песни и плясовые наигрыши народных музыкантов-сказителей (акыны, ашуги, бакши и др.); К. Караев Колыбельная и танец из балета «Тропюю грома». И. Лученок, М. Ясень «Майский вальс». А.Пахмутова, Н.Добронравов «Беловежская пуща» в исполнении ВИА «Песняры»	2			Библиотека ЦОК <a href="https://m.edsoo.ru/7f412ea4">https://m.edsoo.ru/7f412ea4</a>
1.2	Музыка стран дальнего зарубежья: норвежская народная песня «Волшебный смычок»; А.Дворжак Славянский танец № 2 ми-минор, Юмореска. Б.Сметана Симфоническая поэма «Влтава»	2			Библиотека ЦОК <a href="https://m.edsoo.ru/7f412ea4">https://m.edsoo.ru/7f412ea4</a>
Итого по разделу		4			
<b>Раздел 2. Духовная музыка</b>					
2.1	Религиозные праздники: пасхальная песня «Не шум шумит», фрагмент финала «Светлый праздник» из сюиты-фантазии С.В. Рахманинова	1			Библиотека ЦОК <a href="https://m.edsoo.ru/7f412ea4">https://m.edsoo.ru/7f412ea4</a>
Итого по разделу		1			
<b>Раздел 3. Музыка театра и кино</b>					
3.1	Музыкальная сказка на сцене, на экране: «Морозко» – музыкальный фильм-сказка музыка Н. Будашкина; С. Никитин «Это очень интересно», «Пони», «Сказка по	1			Библиотека ЦОК <a href="https://m.edsoo.ru/7f412ea4">https://m.edsoo.ru/7f412ea4</a>

	лесу идет», «Резиновый ёжик»; Г.В. Свиридов сюита «Музыкальные иллюстрации»				
3.2	Театр оперы и балета: Сцена народных гуляний из второго действия оперы Н.А. Римского-Корсакова «Сказание о невидимом граде Китеже и девице Февронии»	1			Библиотека ЦОК <a href="https://m.edsoo.ru/7f412ea4">https://m.edsoo.ru/7f412ea4</a>
3.3	Балет: А. Хачатурян. Балет «Гаянэ» (фрагменты); Р. Щедрин Балет «Конек-горбунок», фрагменты: «Девичий хоровод», «Русская кадрили», «Золотые рыбки», «Ночь» и др.	2			Библиотека ЦОК <a href="https://m.edsoo.ru/7f412ea4">https://m.edsoo.ru/7f412ea4</a>
3.4	Опера. Главные герои и номера оперного спектакля: оперы «Садко», «Борис Годунов», «Сказка о царе Салтане» Н.А. Римского-Корсакова	2			Библиотека ЦОК <a href="https://m.edsoo.ru/7f412ea4">https://m.edsoo.ru/7f412ea4</a>
3.5	Патриотическая и народная тема в театре и кино: П.И. Чайковский Торжественная увертюра «1812 год»; Ария Кутузова из оперы С.С.Прокофьева «Война и мир»; попури на темы песен военных лет	1			Библиотека ЦОК <a href="https://m.edsoo.ru/7f412ea4">https://m.edsoo.ru/7f412ea4</a>
Итого по разделу		7			
<b>Раздел 4. Современная музыкальная культура</b>					
4.1	Современные обработки классической музыки: В.А. Моцарт «Колыбельная»; А. Вивальди «Летняя гроза» в современной обработке; Ф. Шуберт «Аве Мария» в	2	1		Библиотека ЦОК <a href="https://m.edsoo.ru/7f412ea4">https://m.edsoo.ru/7f412ea4</a>



	современной обработке; Поль Мориа «Фигаро»				
4.2	Джаз: Дж. Гершвин «Летнее время», Д.Эллингтон «Караван». Г.Миллер «Серенада лунного света», «Чаттануга Чу-Чу»	1			Библиотека ЦОК <a href="https://m.edsoo.ru/7f412ea4">https://m.edsoo.ru/7f412ea4</a>
Итого по разделу		3			
<b>Раздел 5. Музыкальная грамота</b>					
5.1	Интонация: С.В.Рахманинов. «Сирень»; Р.Щедрин. Концерт для оркестра «Озорные частушки»	1			Библиотека ЦОК <a href="https://m.edsoo.ru/7f412ea4">https://m.edsoo.ru/7f412ea4</a>
5.2	Музыкальный язык: Я. Сибелиус «Грустный вальс»; К. Орф «О, Фортуна!» (№ 1) из кантаты «Кармина Бурана»; Л. Андерсон «Пьеса для пишущей машинки с оркестром»	1			Библиотека ЦОК <a href="https://m.edsoo.ru/7f412ea4">https://m.edsoo.ru/7f412ea4</a>
Итого по разделу		2			
ОБЩЕЕ КОЛИЧЕСТВО ЧАСОВ ПО ПРОГРАММЕ		34	1	0	

## ПОУРОЧНОЕ ПЛАНИРОВАНИЕ

### 1 КЛАСС

№ п/п	Тема урока	Количество часов	Дата план	Дата факт
		Всего		
1	Край, в котором ты живёшь	1	08.09.2023	
2	Русский фольклор	1	15.09.2023	
3	Русские народные музыкальные инструменты	1	22.09.2023	
4	Сказки, мифы и легенды	1	29.09.2023	
5	Фольклор народов России	1	06.10.2023	
6	Народные праздники	1	13.10.2023	
7	Композиторы – детям	1	20.10.2023	
8	Оркестр	1	27.10.2023	
9	Музыкальные инструменты. Флейта	1	10.11.2023	
10	Вокальная музыка	1	17.11.2023	
11	Инструментальная музыка	1	24.11.2023	
12	Русские композиторы-классики	1	01.12.2023	
13	Европейские композиторы-классики	1	08.12.2023	
14	Музыкальные пейзажи	1	15.12.2023	
15	Музыкальные портреты	1	22.12.2023	
16	Танцы, игры и веселье	1	29.12.2023	
17	Какой же праздник без музыки?	1	12.01.2024	
18	Певец своего народа	1	19.01.2024	
19	Музыка стран ближнего зарубежья	1	26.01.2024	

20	Музыка стран ближнего зарубежья	1	02.02.2024	
21	Музыка стран дальнего зарубежья	1	09.02.2024	
22	Музыка стран дальнего зарубежья	1	16.02.2024	
23	Звучание храма	1	01.03.2024	
24	Религиозные праздники	1	15.03.2024	
25	[[Музыкальная сказка на сцене, на экране]	1	22.03.2024	
26	Театр оперы и балета	1	05.04.2024	
27	Балет. Хореография – искусство танца	1	12.04.2024	
28	Опера. Главные герои и номера оперного спектакля	1	19.04.2024	
29	Итоговое тестирование	1	26.04.2024	
30	Современные обработки классики	1	03.05.2024	
31	Электронные музыкальные инструменты	1	17.05.2024	
32	Весь мир звучит	1	24.05.2024	
33	Песня	1		
ОБЩЕЕ КОЛИЧЕСТВО ЧАСОВ ПО ПРОГРАММЕ		33		

## 2 КЛАСС

№ п/п	Тема урока	Количество часов	Дата план	Дата факт
		Всего		
1	Край, в котором ты живёшь	1	08.09.2023	
2	Русский фольклор	1	15.09.2023	
3	Русские народные музыкальные инструменты	1	22.09.2023	
4	Сказки, мифы и легенды	1	29.09.2023	
5	Народные праздники	1	06.10.2023	
6	Фольклор народов России	1	13.10.2023	
7	Фольклор в творчестве профессиональных музыкантов	1	20.10.2023	
8	Русские композиторы-классики	1	27.10.2023	
9	Европейские композиторы-классики	1	10.11.2023	
10	Музыкальные инструменты. Скрипка, виолончель	1	17.11.2023	
11	Вокальная музыка	1	24.11.2023	
12	Программная музыка	1	01.12.2023	
13	Симфоническая музыка	1	08.12.2023	
14	Мастерство исполнителя	1	15.12.2023	
15	Инструментальная музыка	1	22.12.2023	
16	Главный музыкальный символ	1	29.12.2023	
17	Красота и вдохновение	1	12.01.2024	
18	Диалог культур	1	19.01.2024	
19	Диалог культур	1	26.01.2024	
20	Инструментальная музыка в церкви	1	02.02.2024	
21	Искусство Русской православной церкви	1	09.02.2024	

22	Религиозные праздники	1	16.02.2024	
23	Музыкальная сказка на сцене, на экране	1	01.03.2024	
24	Музыкальная сказка на сцене, на экране	1	15.03.2024	
25	Театр оперы и балета	1	22.03.2024	
26	Балет. Хореография – искусство танца	1	29.03.2024	
27	Опера. Главные герои и номера оперного спектакля	1	05.04.2024	
28	Сюжет музыкального спектакля	1	12.04.2024	
29	Оперетта, мюзикл	1	19.04.2024	
30	Итоговое тестирование	1	26.04.2024	
31	Современные обработки классической музыки	1	03.05.2024	
32	Джаз	1	17.05.2024	
33	Исполнители современной музыки	1	24.05.2024	
34	Электронные музыкальные инструменты	1		
ОБЩЕЕ КОЛИЧЕСТВО ЧАСОВ ПО ПРОГРАММЕ		34		

### 3 КЛАСС

№ п/п	Тема урока	Количество часов	Дата план	Дата факт
		Всего		
1	Край, в котором ты живёшь	1	06.09.2023	
2	Русский фольклор	1	13.09.2023	
3	Русские народные музыкальные инструменты и народные песни	1	20.09.2023	
4	Жанры музыкального фольклора	1	27.09.2023	
5	Фольклор народов России	1	04.10.2023	
6	Фольклор в творчестве профессиональных музыкантов	1	11.10.2023	
7	Композитор – исполнитель – слушатель	1	18.10.2023	
8	Композиторы – детям	1	25.10.2023	
9	Музыкальные инструменты. Фортепиано	1	08.11.2023	
10	Вокальная музыка	1	15.11.2023	
11	Инструментальная музыка	1	22.11.2023	
12	Русские композиторы-классики	1	29.11.2023	
13	Европейские композиторы-классики	1	06.12.2023	
14	Мастерство исполнителя	1	13.12.2023	
15	Музыкальные пейзажи	1	20.12.2023	
16	Танцы, игры и веселье	1	27.12.2023	
17	[Музыка на войне, музыка о войне	1	10.01.2024	
18	Фольклор других народов и стран в музыке отечественных и зарубежных композиторов	1	17.01.2024	
19	Фольклор других народов и стран в музыке отечественных	1	24.01.2024	

	и зарубежных композиторов			
20	Образы других культур в музыке русских композиторов	1	31.01.2024	
21	Русские музыкальные цитаты в творчестве зарубежных композиторов	1	07.02.2024	
22	[Религиозные праздники	1	14.02.2024	
23	Троица	1	21.02.2024	
24	Патриотическая и народная тема в театре и кино	1	28.02.2024	
25	Патриотическая и народная тема в театре и кино	1	06.03.2024	
26	Сюжет музыкального спектакля	1	13.03.2024	
27	Сюжет музыкального спектакля	1	20.03.2024	
28	Кто создаёт музыкальный спектакль	1	03.04.2024	
29	Исполнители современной музыки	1	10.04.2024	
30	Итоговое тестирование	1	17.04.2024	
31	Особенности джаза	1	24.04.2024	
32	Электронные музыкальные инструменты	1	08.05.2024	
33	Интонация	1	15.05.2024	
34	Ритм	1	22.05.2024	
ОБЩЕЕ КОЛИЧЕСТВО ЧАСОВ ПО ПРОГРАММЕ		34		

#### 4 КЛАСС

№ п/п	Тема урока	Количество часов	Дата план	Дата факт
		Всего		
1	Край, в котором ты живёшь	1	06.09.2023	
2	Первые артисты, народный театр	1	13.09.2023	
3	Русские народные музыкальные инструменты	1	20.09.2023	
4	Жанры музыкального фольклора	1	27.09.2023	
5	Фольклор народов России	1	04.10.2023	
6	Фольклор в творчестве профессиональных музыкантов	1	11.10.2023	
7	Фольклор в творчестве профессиональных музыкантов	1	18.10.2023	
8	Композиторы – детям	1	25.10.2023	
9	Оркестр	1	08.11.2023	
10	Вокальная музыка	1	15.11.2023	
11	Инструментальная музыка	1	22.11.2023	
12	Программная музыка	1	29.11.2023	
13	Симфоническая музыка	1	06.12.2023	
14	Русские композиторы-классики	1	13.12.2023	
15	Европейские композиторы-классики	1	20.12.2023	
16	Мастерство исполнителя	1	27.12.2023	
17	Искусство времени	1	10.01.2024	
18	Музыка стран ближнего зарубежья	1	17.01.2024	
19	Музыка стран ближнего зарубежья	1	24.01.2024	
20	Музыка стран дальнего зарубежья	1	31.01.2024	
21	Музыка стран дальнего зарубежья	1	07.02.2024	



22	Религиозные праздники	1	14.02.2024	
23	Музыкальная сказка на сцене, на экране	1	21.02.2024	
24	Театр оперы и балета	1	28.02.2024	
25	Балет	1	06.03.2024	
26	Балет	1	13.03.2024	
27	Опера. Главные герои и номера оперного спектакля	1	20.03.2024	
28	Опера. Главные герои и номера оперного спектакля	1	03.04.2024	
29	Патриотическая и народная тема в театре и кино	1	10.04.2024	
30	Итоговое тестирование	1	17.04.2024	
31	Современные обработки классической музыки	1	24.04.2024	
32	Джаз	1	01.05.2024	
33	Интонация	1	15.05.2024	
34	Музыкальный язык	1	22.05.2024	
ОБЩЕЕ КОЛИЧЕСТВО ЧАСОВ ПО ПРОГРАММЕ		34		

## **УЧЕБНО-МЕТОДИЧЕСКОЕ ОБЕСПЕЧЕНИЕ ОБРАЗОВАТЕЛЬНОГО ПРОЦЕССА ОБЯЗАТЕЛЬНЫЕ УЧЕБНЫЕ МАТЕРИАЛЫ ДЛЯ УЧЕНИКА**

### **1. ОБЯЗАТЕЛЬНЫЕ УЧЕБНЫЕ МАТЕРИАЛЫ ДЛЯ УЧЕНИКА:**

Музыка, 1 класс /Сергеева Г.П., Критская Е.Д., Акционерное общество «Издательство«Просвещение»; 2019.

Музыка, 2 класс /Сергеева Г.П., Критская Е.Д., Акционерное общество «Издательство «Просвещение»; 2019.

Музыка, 3 класс /Сергеева Г.П., Критская Е.Д., Акционерное общество «Издательство«Просвещение»; 2019.

Музыка, 4 класс /Сергеева Г.П., Критская Е.Д., Акционерное общество «Издательство «Просвещение»; 2019.

## **МЕТОДИЧЕСКИЕ МАТЕРИАЛЫ ДЛЯ УЧИТЕЛЯ**

Музыка. Хрестоматия музыкального материала. 1 класс [Ноты]: пособие для учителя / сост. Е. Д. Критская. – М.: Просвещение, 2019.

Музыка. Хрестоматия музыкального материала. 2 класс [Ноты]: пособие для учителя / сост. Е. Д. Критская. – М.: Просвещение, 2019.

Музыка. Хрестоматия музыкального материала. 3 класс [Ноты]: пособие для учителя / сост. Е. Д. Критская. – М.: Просвещение, 2019.

Музыка. Хрестоматия музыкального материала. 4 класс [Ноты]: пособие

для учителя / сост. Е. Д. Критская. – М.: Просвещение, 2019.

Музыка. Фонохрестоматия. 1 класс [Электронный ресурс] / сост. Е. Д. Критская, Г. П. Сергеева, Т.С. Шмагина. – М.: Просвещение, 2019. – 1 электрон. опт. диск (CD-ROM).

Музыка. Фонохрестоматия. 2 класс [Электронный ресурс] / сост. Е. Д. Критская, Г. П. Сергеева, Т.С. Шмагина. – М.: Просвещение, 2019. – 1 электрон. опт. диск (CD-ROM).

Музыка. Фонохрестоматия. 3 класс [Электронный ресурс] / сост. Е. Д. Критская, Г. П. Сергеева, Т.С. Шмагина. – М.: Просвещение, 2019. – 1 электрон. опт. диск (CD-ROM).

Музыка. Фонохрестоматия. 4 класс [Электронный ресурс] / сост. Е. Д. Критская, Г. П. Сергеева, Т.С. Шмагина. – М.: Просвещение, 2019. – 1 электрон. опт. диск (CD-ROM).

Сергеева Г. П. Музыка. Рабочие программы. 1–4 классы [Текст] / Г. П. Сергеева, Е. Д. Критская, Т. С. Шмагина. – М.: Просвещение, 2019.

Е.Д.Критская, Г.П.Сергеева, Т.С.Шмагина. Уроки музыки. Поурочные разработки. 1 – 4 классы. -М.: Просвещение, 2019.

## **ЦИФРОВЫЕ ОБРАЗОВАТЕЛЬНЫЕ РЕСУРСЫ И РЕСУРСЫ СЕТИ**

### **ИНТЕРНЕТ**

1. Единая коллекция - <http://collection.cross-edu.ru/catalog/rubr/f544b3b7-f1f4-5b76-f453-552f31d9b164>

2. Российский общеобразовательный портал - <http://music.edu.ru/>

3. Детские электронные книги и презентации - <http://viki.rdf.ru/>

4. Единая коллекция Цифровых Образовательных Ресурсов. – Режим доступа: <http://school-collection.edu.ru>

5. Презентация уроков «Начальная школа». – Режим доступа: <http://nachalka/info/about/193>

6. Я иду на урок начальной школы (материалы к уроку). – Режим доступа: <http://nsc.1september.>

7. Российская Электронная Школа

МИНИСТЕРСТВО ПРОСВЕЩЕНИЯ РОССИЙСКОЙ ФЕДЕРАЦИИ

Муниципальное образование Оренбургской области

Муниципальное образование Кувандыкский городской округ

МБОУ "Мухамедьяровская СОШ"

РАССМОТРЕНО

Руководитель МО



Усманова З.С.

Протокол № 2 от «25»  
августа 2023 г.

СОГЛАСОВАНО

Заместитель директора по  
УВР



Галеева Д.С.

Приказ от «28» августа  
2023 г.

УТВЕРЖДЕНО

Директор школы



Абдуллина А.У.

Приказ № 120 от «28»  
августа 2023 г.



**РАБОЧАЯ ПРОГРАММА**

(ID 1165730)

**учебного предмета «Технология»**

для обучающихся 1 – 4 классов

с. Мухамедьярово 2023

## ПОЯСНИТЕЛЬНАЯ ЗАПИСКА

Программа по технологии на уровне начального общего образования составлена на основе требований к результатам освоения основной образовательной программы начального общего образования ФГОС НОО, а также ориентирована на целевые приоритеты духовно-нравственного развития, воспитания и социализации обучающихся, сформулированные в федеральной рабочей программе воспитания.

Основной целью программы по технологии является успешная социализация обучающихся, формирование у них функциональной грамотности на базе освоения культурологических и конструкторско-технологических знаний (о рукотворном мире и общих правилах его создания в рамках исторически меняющихся технологий) и соответствующих им практических умений.

Программа по технологии направлена на решение системы задач:

формирование общих представлений о культуре и организации трудовой деятельности как важной части общей культуры человека;

становление элементарных базовых знаний и представлений о предметном (рукотворном) мире как результате деятельности человека, его взаимодействии с миром природы, правилах и технологиях создания, исторически развивающихся и современных производствах и профессиях;

формирование основ чертёжно-графической грамотности, умения работать с простейшей технологической документацией (рисунок, чертёж, эскиз, схема);

формирование элементарных знаний и представлений о различных материалах, технологиях их обработки и соответствующих умений;

развитие сенсомоторных процессов, психомоторной координации, глазомера через формирование практических умений;

расширение культурного кругозора, развитие способности творческого использования полученных знаний и умений в практической деятельности;

развитие познавательных психических процессов и приёмов умственной деятельности посредством включения мыслительных операций в ходе выполнения практических заданий;

развитие гибкости и вариативности мышления, способностей к изобретательской деятельности;

воспитание уважительного отношения к людям труда, к культурным традициям, понимания ценности предшествующих культур, отражённых в материальном мире;

развитие социально ценных личностных качеств: организованности, аккуратности, добросовестного и ответственного отношения к работе, взаимопомощи, волевой саморегуляции, активности и инициативности;

воспитание интереса и творческого отношения к продуктивной созидательной деятельности, мотивации успеха и достижений, стремления к творческой самореализации;

становление экологического сознания, внимательного и вдумчивого отношения к окружающей природе, осознание взаимосвязи рукотворного мира с миром природы;

воспитание положительного отношения к коллективному труду, применение правил культуры общения, проявление уважения к взглядам и мнению других людей.

Содержание программы по технологии включает характеристику основных структурных единиц (модулей), которые являются общими для каждого года обучения:

1. Технологии, профессии и производства.
2. Технологии ручной обработки материалов: технологии работы с бумагой и картоном, технологии работы с пластичными материалами, технологии работы с природным материалом, технологии работы с текстильными материалами, технологии работы с другими доступными материалами (например, пластик, поролон, фольга, солома).
3. Конструирование и моделирование: работа с «Конструктором» (с учётом возможностей материально-технической базы образовательной организации), конструирование и моделирование из бумаги, картона, пластичных материалов, природных и текстильных материалов, робототехника (с учётом возможностей материально-технической базы образовательной организации).
4. Информационно-коммуникативные технологии (далее – ИКТ) (с учётом возможностей материально-технической базы образовательной организации).

В процессе освоения программы по технологии обучающиеся овладевают основами проектной деятельности, которая направлена на развитие творческих черт личности, коммуникабельности, чувства ответственности, умения искать и использовать информацию.

В программе по технологии осуществляется реализация межпредметных связей с учебными предметами: «Математика» (моделирование, выполнение расчётов, вычислений, построение форм с учетом основ геометрии, работа с геометрическими фигурами, телами, именованными числами),

«Изобразительное искусство» (использование средств художественной выразительности, законов и правил декоративно-прикладного искусства и дизайна), «Окружающий мир» (природные формы и конструкции как универсальный источник инженерно-художественных идей для мастера; природа как источник сырья, этнокультурные традиции), «Родной язык» (использование важнейших видов речевой деятельности и основных типов учебных текстов в процессе анализа заданий и обсуждения результатов практической деятельности), «Литературное чтение» (работа с текстами для создания образа, реализуемого в изделии).

Общее число часов, рекомендованных для изучения технологии – 135 часов: в 1 классе – 33 часа (1 час в неделю), во 2 классе – 34 часа (1 час в неделю), в 3 классе – 34 часа (1 час в неделю), в 4 классе – 34 часа (1 час в неделю).



## СОДЕРЖАНИЕ УЧЕБНОГО ПРЕДМЕТА

### 1 КЛАСС

#### **Технологии, профессии и производства**

Природное и техническое окружение человека. Природа как источник сырьевых ресурсов и творчества мастеров. Красота и разнообразие природных форм, их передача в изделиях из различных материалов. Наблюдения природы и фантазия мастера – условия создания изделия. Бережное отношение к природе. Общее понятие об изучаемых материалах, их происхождении, разнообразии. Подготовка к работе. Рабочее место, его организация в зависимости от вида работы. Рациональное размещение на рабочем месте материалов и инструментов, поддержание порядка во время работы, уборка по окончании работы. Рациональное и безопасное использование и хранение инструментов.

Профессии родных и знакомых. Профессии, связанные с изучаемыми материалами и производствами. Профессии сферы обслуживания.

Традиции и праздники народов России, ремёсла, обычаи.

#### **Технологии ручной обработки материалов**

Бережное, экономное и рациональное использование обрабатываемых материалов. Использование конструктивных особенностей материалов при изготовлении изделий.

Основные технологические операции ручной обработки материалов: разметка деталей, выделение деталей, формообразование деталей, сборка изделия, отделка изделия или его деталей. Общее представление.

Способы разметки деталей: на глаз и от руки, по шаблону, по линейке (как направляющему инструменту без откладывания размеров) и изготовление изделий с опорой на рисунки, графическую инструкцию, простейшую схему. Чтение условных графических изображений (называние операций, способов и приёмов работы, последовательности изготовления изделий). Правила экономной и аккуратной разметки. Рациональная разметка и вырезание нескольких одинаковых деталей из бумаги. Способы соединения деталей в изделии: с помощью пластилина, клея, скручивание, сшивание и другое. Приёмы и правила аккуратной работы с клеем. Отделка изделия или его деталей (окрашивание, вышивка, аппликация и другое).

Подбор соответствующих инструментов и способов обработки материалов в зависимости от их свойств и видов изделий. Инструменты и приспособления (ножницы, линейка, игла, гладилка, стека, шаблон и другие), их правильное, рациональное и безопасное использование.

Пластические массы, их виды (пластилин, пластика и другое). Приёмы изготовления изделий доступной по сложности формы из них: разметка на глаз, отделение части (стекой, отрыванием), придание формы.

Наиболее распространённые виды бумаги. Их общие свойства. Простейшие способы обработки бумаги различных видов: сгибание и складывание, сминание, обрывание, склеивание и другое. Резание бумаги ножницами. Правила безопасной работы, передачи и хранения ножниц. Картон.

Виды природных материалов (плоские – листья и объёмные – орехи, шишки, семена, ветки). Приёмы работы с природными материалами: подбор материалов в соответствии с замыслом, составление композиции, соединение деталей (приклеивание, склеивание с помощью прокладки, соединение с помощью пластилина).

Общее представление о тканях (текстиле), их строении и свойствах. Швейные инструменты и приспособления (иглы, булавки и другие). Отмеривание и заправка нитки в иголку, строчка прямого стежка.

Использование дополнительных отделочных материалов.

### **Конструирование и моделирование**

Простые и объёмные конструкции из разных материалов (пластические массы, бумага, текстиль и другое) и способы их создания. Общее представление о конструкции изделия, детали и части изделия, их взаимное расположение в общей конструкции. Способы соединения деталей в изделиях из разных материалов. Образец, анализ конструкции образцов изделий, изготовление изделий по образцу, рисунку. Конструирование по модели (на плоскости). Взаимосвязь выполняемого действия и результата. Элементарное прогнозирование порядка действий в зависимости от желаемого (необходимого) результата, выбор способа работы в зависимости от требуемого результата (замысла).

### **Информационно-коммуникативные технологии**

Демонстрация учителем готовых материалов на информационных носителях.

Информация. Виды информации.

### **УНИВЕРСАЛЬНЫЕ УЧЕБНЫЕ ДЕЙСТВИЯ (ПРОПЕДЕВТИЧЕСКИЙ УРОВЕНЬ)**

Изучение технологии в 1 классе способствует освоению на пропедевтическом уровне ряда универсальных учебных действий: познавательных универсальных учебных действий, коммуникативных

универсальных учебных действий, регулятивных универсальных учебных действий, совместной деятельности.

### **Познавательные универсальные учебные действия**

#### **Базовые логические и исследовательские действия:**

ориентироваться в терминах, используемых в технологии (в пределах изученного);

воспринимать и использовать предложенную инструкцию (устную, графическую);

анализировать устройство простых изделий по образцу, рисунку, выделять основные и второстепенные составляющие конструкции;

сравнивать отдельные изделия (конструкции), находить сходство и различия в их устройстве.

#### **Работа с информацией:**

У обучающегося будут сформированы следующие умения работать с информацией как часть познавательных универсальных учебных действий:

воспринимать информацию (представленную в объяснении учителя или в учебнике), использовать её в работе;

понимать и анализировать простейшую знаково-символическую информацию (схема, рисунок) и строить работу в соответствии с ней.

### **Коммуникативные универсальные учебные действия**

участвовать в коллективном обсуждении: высказывать собственное мнение, отвечать на вопросы, выполнять правила этики общения: уважительное отношение к одноклассникам, внимание к мнению другого;

строить несложные высказывания, сообщения в устной форме (по содержанию изученных тем).

### **Регулятивные универсальные учебные действия**

#### **Самоорганизация и самоконтроль:**

принимать и удерживать в процессе деятельности предложенную учебную задачу;

действовать по плану, предложенному учителем, работать с опорой на графическую инструкцию учебника, принимать участие в коллективном построении простого плана действий;

понимать и принимать критерии оценки качества работы, руководствоваться ими в процессе анализа и оценки выполненных работ;

организовывать свою деятельность: производить подготовку к уроку рабочего места, поддерживать на нём порядок в течение урока, производить необходимую уборку по окончании работы;

выполнять несложные действия контроля и оценки по предложенным критериям.

### **Совместная деятельность:**

проявлять положительное отношение к включению в совместную работу, к простым видам сотрудничества;

принимать участие в парных, групповых, коллективных видах работы, в процессе изготовления изделий осуществлять элементарное сотрудничество.

## **2 КЛАСС**

### **Технологии, профессии и производства**

Рукотворный мир – результат труда человека. Элементарные представления об основном принципе создания мира вещей: прочность конструкции, удобство использования, эстетическая выразительность. Средства художественной выразительности (композиция, цвет, тон и другие). Изготовление изделий с учётом данного принципа. Общее представление о технологическом процессе: анализ устройства и назначения изделия, выстраивание последовательности практических действий и технологических операций, подбор материалов и инструментов, экономная разметка, обработка с целью получения (выделения) деталей, сборка, отделка изделия, проверка изделия в действии, внесение необходимых дополнений и изменений. Изготовление изделий из различных материалов с соблюдением этапов технологического процесса.

Традиции и современность. Новая жизнь древних профессий. Совершенствование их технологических процессов. Мастера и их профессии, правила мастера. Культурные традиции. Техника на службе человеку.

Элементарная творческая и проектная деятельность (создание замысла, его детализация и воплощение). Несложные коллективные, групповые проекты.

### **Технологии ручной обработки материалов**

Многообразие материалов, их свойств и их практическое применение в жизни. Исследование и сравнение элементарных физических, механических и технологических свойств различных материалов. Выбор материалов по их декоративно-художественным и конструктивным свойствам.

Называние и выполнение основных технологических операций ручной обработки материалов в процессе изготовления изделия: разметка деталей (с помощью линейки (угольника, циркуля), формообразование деталей (сгибание, складывание тонкого картона и плотных видов бумаги и другое),

сборка изделия (сшивание). Подвижное соединение деталей изделия. Использование соответствующих способов обработки материалов в зависимости от вида и назначения изделия.

Виды условных графических изображений: рисунок, простейший чертёж, эскиз, схема. Чертёжные инструменты – линейка (угольник, циркуль). Их функциональное назначение, конструкция. Приёмы безопасной работы колющими (циркуль) инструментами.

Технология обработки бумаги и картона. Назначение линий чертежа (контур, линия разреза, сгиба, выносная, размерная). Чтение условных графических изображений. Построение прямоугольника от двух прямых углов (от одного прямого угла). Разметка деталей с опорой на простейший чертёж, эскиз. Изготовление изделий по рисунку, простейшему чертежу или эскизу, схеме. Использование измерений, вычислений и построений для решения практических задач. Сгибание и складывание тонкого картона и плотных видов бумаги – биговка. Подвижное соединение деталей на проволоку, толстую нитку.

Технология обработки текстильных материалов. Строение ткани (поперечное и продольное направление нитей). Ткани и нитки растительного происхождения (полученные на основе натурального сырья). Виды ниток (швейные, мулине). Трикотаж, нетканые материалы (общее представление), его строение и основные свойства. Строчка прямого стежка и её варианты (перевивы, наборы) и (или) строчка косого стежка и её варианты (крестик, стебельчатая, ёлочка). Лекало. Разметка с помощью лекала (простейшей выкройки). Технологическая последовательность изготовления несложного швейного изделия (разметка деталей, выкраивание деталей, отделка деталей, сшивание деталей).

Использование дополнительных материалов (например, проволока, пряжа, бусины и другие).

### **Конструирование и моделирование**

Основные и дополнительные детали. Общее представление о правилах создания гармоничной композиции. Симметрия, способы разметки и конструирования симметричных форм.

Конструирование и моделирование изделий из различных материалов по простейшему чертежу или эскизу. Подвижное соединение деталей конструкции. Внесение элементарных конструктивных изменений и дополнений в изделие.

### **Информационно-коммуникативные технологии**

Демонстрация учителем готовых материалов на информационных носителях.

Поиск информации. Интернет как источник информации.

## УНИВЕРСАЛЬНЫЕ УЧЕБНЫЕ ДЕЙСТВИЯ

Изучение технологии во 2 классе способствует освоению ряда универсальных учебных действий: познавательных универсальных учебных действий, коммуникативных универсальных учебных действий, регулятивных универсальных учебных действий, совместной деятельности.

### **Познавательные универсальные учебные действия**

#### **Базовые логические и исследовательские действия:**

ориентироваться в терминах, используемых в технологии (в пределах изученного);

выполнять работу в соответствии с образцом, инструкцией, устной или письменной;

выполнять действия анализа и синтеза, сравнения, группировки с учётом указанных критериев;

строить рассуждения, делать умозаключения, проверять их в практической работе;

воспроизводить порядок действий при решении учебной (практической) задачи;

осуществлять решение простых задач в умственной и материализованной форме.

#### **Работа с информацией:**

получать информацию из учебника и других дидактических материалов, использовать её в работе;

понимать и анализировать знаково-символическую информацию (чертёж, эскиз, рисунок, схема) и строить работу в соответствии с ней.

### **Коммуникативные универсальные учебные действия**

выполнять правила участия в учебном диалоге: задавать вопросы, дополнять ответы других обучающихся, высказывать своё мнение, отвечать на вопросы, проявлять уважительное отношение к одноклассникам, внимание к мнению другого;

делиться впечатлениями о прослушанном (прочитанном) тексте, рассказе учителя, о выполненной работе, созданном изделии.

### **Регулятивные универсальные учебные действия**

#### **Самоорганизация и самоконтроль:**

понимать и принимать учебную задачу;  
организовывать свою деятельность;  
понимать предлагаемый план действий, действовать по плану;  
прогнозировать необходимые действия для получения практического результата, планировать работу;  
выполнять действия контроля и оценки;  
воспринимать советы, оценку учителя и других обучающихся, стараться учитывать их в работе.

**Совместная деятельность:**

выполнять элементарную совместную деятельность в процессе изготовления изделий, осуществлять взаимопомощь;

выполнять правила совместной работы: справедливо распределять работу, договариваться, выполнять ответственно свою часть работы, уважительно относиться к чужому мнению.

### **3 КЛАСС**

#### **Технологии, профессии и производства**

Непрерывность процесса деятельностного освоения мира человеком и создания культуры. Материальные и духовные потребности человека как движущие силы прогресса.

Разнообразие творческой трудовой деятельности в современных условиях. Разнообразие предметов рукотворного мира: архитектура, техника, предметы быта и декоративно-прикладного искусства. Современные производства и профессии, связанные с обработкой материалов, аналогичных используемым на уроках технологии.

Общие правила создания предметов рукотворного мира: соответствие формы, размеров, материала и внешнего оформления изделия его назначению. Стиливая гармония в предметном ансамбле, гармония предметной и окружающей среды (общее представление).

Мир современной техники. Информационно-коммуникационные технологии в жизни современного человека. Решение человеком инженерных задач на основе изучения природных законов – жёсткость конструкции (трубчатые сооружения, треугольник как устойчивая геометрическая форма и другие).

Бережное и внимательное отношение к природе как источнику сырьевых ресурсов и идей для технологий будущего.

Элементарная творческая и проектная деятельность. Коллективные, групповые и индивидуальные проекты в рамках изучаемой тематики. Совместная работа в малых группах, осуществление сотрудничества,

распределение работы, выполнение социальных ролей (руководитель (лидер) и подчинённый).

### **Технологии ручной обработки материалов**

Некоторые (доступные в обработке) виды искусственных и синтетических материалов. Разнообразие технологий и способов обработки материалов в различных видах изделий, сравнительный анализ технологий при использовании того или иного материала (например, аппликация из бумаги и ткани, коллаж и другие). Выбор материалов по их декоративно-художественным и технологическим свойствам, использование соответствующих способов обработки материалов в зависимости от назначения изделия.

Инструменты и приспособления (циркуль, угольник, канцелярский нож, шило и другие), название и выполнение приёмов их рационального и безопасного использования.

Углубление общих представлений о технологическом процессе (анализ устройства и назначения изделия, выстраивание последовательности практических действий и технологических операций, подбор материалов и инструментов, экономная разметка материалов, обработка с целью получения деталей, сборка, отделка изделия, проверка изделия в действии, внесение необходимых дополнений и изменений). Рицовка. Изготовление объёмных изделий из развёрток. Преобразование развёрток несложных форм.

Технология обработки бумаги и картона. Виды картона (гофрированный, толстый, тонкий, цветной и другой). Чтение и построение простого чертежа (эскиза) развёртки изделия. Разметка деталей с опорой на простейший чертёж, эскиз. Решение задач на внесение необходимых дополнений и изменений в схему, чертёж, эскиз. Выполнение измерений, расчётов, несложных построений.

Выполнение рицовки на картоне с помощью канцелярского ножа, выполнение отверстий шилом.

Технология обработки текстильных материалов. Использование трикотажа и нетканых материалов для изготовления изделий. Использование вариантов строчки косого стежка (крестик, стебельчатая и другие) и (или) петельной строчки для соединения деталей изделия и отделки. Пришивание пуговиц (с двумя-четырьмя отверстиями). Изготовление швейных изделий из нескольких деталей.

Использование дополнительных материалов. Комбинирование разных материалов в одном изделии.

### **Конструирование и моделирование**



Конструирование и моделирование изделий из различных материалов, в том числе наборов «Конструктор» по заданным условиям (технико-технологическим, функциональным, декоративно-художественным). Способы подвижного и неподвижного соединения деталей набора «Конструктор», их использование в изделиях, жёсткость и устойчивость конструкции.

Создание простых макетов и моделей архитектурных сооружений, технических устройств, бытовых конструкций. Выполнение заданий на доработку конструкций (отдельных узлов, соединений) с учётом дополнительных условий (требований). Использование измерений и построений для решения практических задач. Решение задач на мысленную трансформацию трёхмерной конструкции в развёртку (и наоборот).

### **Информационно-коммуникативные технологии**

Информационная среда, основные источники (органы восприятия) информации, получаемой человеком. Сохранение и передача информации. Информационные технологии. Источники информации, используемые человеком в быту: телевидение, радио, печатные издания, персональный компьютер и другие. Современный информационный мир. Персональный компьютер (ПК) и его назначение. Правила пользования ПК для сохранения здоровья. Назначение основных устройств компьютера для ввода, вывода и обработки информации. Работа с доступной информацией (книги, музеи, беседы (мастер-классы) с мастерами, Интернет, видео, DVD). Работа с текстовым редактором Microsoft Word или другим.

### **УНИВЕРСАЛЬНЫЕ УЧЕБНЫЕ ДЕЙСТВИЯ**

Изучение технологии в 3 классе способствует освоению ряда универсальных учебных действий: познавательных универсальных учебных действий, коммуникативных универсальных учебных действий, регулятивных универсальных учебных действий, совместной деятельности.

### **Познавательные универсальные учебные действия**

#### **Базовые логические и исследовательские действия:**

ориентироваться в терминах, используемых в технологии, использовать их в ответах на вопросы и высказываниях (в пределах изученного);

осуществлять анализ предложенных образцов с выделением существенных и несущественных признаков;

выполнять работу в соответствии с инструкцией, устной или письменной, а также графически представленной в схеме, таблице;

определять способы доработки конструкций с учётом предложенных условий;

классифицировать изделия по самостоятельно предложенному существенному признаку (используемый материал, форма, размер, назначение, способ сборки);

читать и воспроизводить простой чертёж (эскиз) развёртки изделия;

восстанавливать нарушенную последовательность выполнения изделия.

### **Работа с информацией:**

анализировать и использовать знаково-символические средства представления информации для создания моделей и макетов изучаемых объектов;

на основе анализа информации производить выбор наиболее эффективных способов работы;

осуществлять поиск необходимой информации для выполнения учебных заданий с использованием учебной литературы;

использовать средства информационно-коммуникационных технологий для решения учебных и практических задач, в том числе Интернет под руководством учителя.

### **Коммуникативные универсальные учебные действия**

строить монологическое высказывание, владеть диалогической формой коммуникации;

строить рассуждения в форме связи простых суждений об объекте, его строении, свойствах и способах создания;

описывать предметы рукотворного мира, оценивать их достоинства;

формулировать собственное мнение, аргументировать выбор вариантов и способов выполнения задания.

### **Регулятивные универсальные учебные действия**

#### **Самоорганизация и самоконтроль:**

принимать и сохранять учебную задачу, осуществлять поиск средств для её решения;

прогнозировать необходимые действия для получения практического результата, предлагать план действий в соответствии с поставленной задачей, действовать по плану;

выполнять действия контроля и оценки, выявлять ошибки и недочёты по результатам работы, устанавливать их причины и искать способы устранения;

проявлять волевую саморегуляцию при выполнении задания.

#### **Совместная деятельность:**

выбирать себе партнёров по совместной деятельности не только по симпатии, но и по деловым качествам;

справедливо распределять работу, договариваться, приходить к общему решению, отвечать за общий результат работы;

выполнять роли лидера, подчинённого, соблюдать равноправие и дружелюбие;

осуществлять взаимопомощь, проявлять ответственность при выполнении своей части работы.

## **4 КЛАСС**

### **Технологии, профессии и производства**

Профессии и технологии современного мира. Использование достижений науки в развитии технического прогресса. Изобретение и использование синтетических материалов с определёнными заданными свойствами в различных отраслях и профессиях. Нефть как универсальное сырьё. Материалы, получаемые из нефти (пластик, стеклоткань, пенопласт и другие).

Профессии, связанные с опасностями (пожарные, космонавты, химики и другие).

Информационный мир, его место и влияние на жизнь и деятельность людей. Влияние современных технологий и преобразующей деятельности человека на окружающую среду, способы её защиты.

Сохранение и развитие традиций прошлого в творчестве современных мастеров. Бережное и уважительное отношение людей к культурным традициям. Изготовление изделий с учётом традиционных правил и современных технологий (лепка, вязание, шитьё, вышивка и другое).

Элементарная творческая и проектная деятельность (реализация заданного или собственного замысла, поиск оптимальных конструктивных и технологических решений). Коллективные, групповые и индивидуальные проекты на основе содержания материала, изучаемого в течение учебного года. Использование комбинированных техник создания конструкций по заданным условиям в выполнении учебных проектов.

### **Технологии ручной обработки материалов**

Синтетические материалы – ткани, полимеры (пластик, поролон). Их свойства. Создание синтетических материалов с заданными свойствами.

Использование измерений, вычислений и построений для решения практических задач. Внесение дополнений и изменений в условные

графические изображения в соответствии с дополнительными (изменёнными) требованиями к изделию.

Технология обработки бумаги и картона. Подбор материалов в соответствии с замыслом, особенностями конструкции изделия. Определение оптимальных способов разметки деталей, сборки изделия. Выбор способов отделки. Комбинирование разных материалов в одном изделии.

Совершенствование умений выполнять разные способы разметки с помощью чертёжных инструментов. Освоение доступных художественных техник.

Технология обработки текстильных материалов. Обобщённое представление о видах тканей (натуральные, искусственные, синтетические), их свойствах и областях использования. Дизайн одежды в зависимости от её назначения, моды, времени. Подбор текстильных материалов в соответствии с замыслом, особенностями конструкции изделия. Раскрой деталей по готовым лекалам (выкройкам), собственным несложным. Строчка петельного стежка и её варианты («тамбур» и другие), её назначение (соединение и отделка деталей) и (или) строчки петлеобразного и крестообразного стежков (соединительные и отделочные). Подбор ручных строчек для сшивания и отделки изделий. Простейший ремонт изделий.

Технология обработки синтетических материалов. Пластик, поролон, полиэтилен. Общее знакомство, сравнение свойств. Самостоятельное определение технологий их обработки в сравнении с освоенными материалами.

Комбинированное использование разных материалов.

### **Конструирование и моделирование**

Современные требования к техническим устройствам (экологичность, безопасность, эргономичность и другие).

Конструирование и моделирование изделий из различных материалов, в том числе наборов «Конструктор» по проектному заданию или собственному замыслу. Поиск оптимальных и доступных новых решений конструкторско-технологических проблем на всех этапах аналитического и технологического процесса при выполнении индивидуальных творческих и коллективных проектных работ.

Робототехника. Конструктивные, соединительные элементы и основные узлы робота. Инструменты и детали для создания робота. Конструирование робота. Составление алгоритма действий робота. Программирование, тестирование робота. Преобразование конструкции робота. Презентация робота.

## **Информационно-коммуникативные технологии**

Работа с доступной информацией в Интернете и на цифровых носителях информации.

Электронные и медиаресурсы в художественно-конструкторской, проектной, предметной преобразующей деятельности. Работа с готовыми цифровыми материалами. Поиск дополнительной информации по тематике творческих и проектных работ, использование рисунков из ресурса компьютера в оформлении изделий и другое. Создание презентаций в программе PowerPoint или другой.

## **УНИВЕРСАЛЬНЫЕ УЧЕБНЫЕ ДЕЙСТВИЯ**

Изучение технологии в 4 классе способствует освоению ряда универсальных учебных действий: познавательных универсальных учебных действий, коммуникативных универсальных учебных действий, регулятивных универсальных учебных действий, совместной деятельности.

### **Познавательные универсальные учебные действия**

#### **Базовые логические и исследовательские действия:**

ориентироваться в терминах, используемых в технологии, использовать их в ответах на вопросы и высказываниях (в пределах изученного);

анализировать конструкции предложенных образцов изделий;

конструировать и моделировать изделия из различных материалов по образцу, рисунку, простейшему чертежу, эскизу, схеме с использованием общепринятых условных обозначений и по заданным условиям;

выстраивать последовательность практических действий и технологических операций, подбирать материал и инструменты, выполнять экономную разметку, сборку, отделку изделия;

решать простые задачи на преобразование конструкции;

выполнять работу в соответствии с инструкцией, устной или письменной;

соотносить результат работы с заданным алгоритмом, проверять изделия в действии, вносить необходимые дополнения и изменения;

классифицировать изделия по самостоятельно предложенному существенному признаку (используемый материал, форма, размер, назначение, способ сборки);

выполнять действия анализа и синтеза, сравнения, классификации предметов (изделий) с учётом указанных критериев;

анализировать устройство простых изделий по образцу, рисунку, выделять основные и второстепенные составляющие конструкции.

#### **Работа с информацией:**

находить необходимую для выполнения работы информацию, пользуясь различными источниками, анализировать её и отбирать в соответствии с решаемой задачей;

на основе анализа информации производить выбор наиболее эффективных способов работы;

использовать знаково-символические средства для решения задач в умственной или материализованной форме, выполнять действия моделирования, работать с моделями;

осуществлять поиск дополнительной информации по тематике творческих и проектных работ;

использовать рисунки из ресурса компьютера в оформлении изделий и другое;

использовать средства информационно-коммуникационных технологий для решения учебных и практических задач, в том числе Интернет под руководством учителя.

### **Коммуникативные универсальные учебные действия**

соблюдать правила участия в диалоге: ставить вопросы, аргументировать и доказывать свою точку зрения, уважительно относиться к чужому мнению;

описывать факты из истории развития ремёсел на Руси и в России, высказывать своё отношение к предметам декоративно-прикладного искусства разных народов Российской Федерации;

создавать тексты-рассуждения: раскрывать последовательность операций при работе с разными материалами;

осознавать культурно-исторический смысл и назначение праздников, их роль в жизни каждого человека, ориентироваться в традициях организации и оформления праздников.

### **Регулятивные универсальные учебные действия**

#### **Самоорганизация и самоконтроль:**

понимать и принимать учебную задачу, самостоятельно определять цели учебно-познавательной деятельности;

планировать практическую работу в соответствии с поставленной целью и выполнять её в соответствии с планом;

на основе анализа причинно-следственных связей между действиями и их результатами прогнозировать практические «шаги» для получения необходимого результата;

выполнять действия контроля (самоконтроля) и оценки, процесса и результата деятельности, при необходимости вносить коррективы в выполняемые действия;

проявлять волевую саморегуляцию при выполнении задания.

**Совместная деятельность:**

организовывать под руководством учителя совместную работу в группе: распределять роли, выполнять функции руководителя или подчинённого, осуществлять продуктивное сотрудничество, взаимопомощь;

проявлять интерес к деятельности своих товарищей и результатам их работы, в доброжелательной форме комментировать и оценивать их достижения;

в процессе анализа и оценки совместной деятельности высказывать свои предложения и пожелания, выслушивать и принимать к сведению мнение других обучающихся, их советы и пожелания, с уважением относиться к разной оценке своих достижений.

## ПЛАНИРУЕМЫЕ РЕЗУЛЬТАТЫ ОСВОЕНИЯ ПРОГРАММЫ ПО ТЕХНОЛОГИИ НА УРОВНЕ НАЧАЛЬНОГО ОБЩЕГО ОБРАЗОВАНИЯ

### ЛИЧНОСТНЫЕ РЕЗУЛЬТАТЫ

Личностные результаты освоения программы по технологии на уровне начального общего образования достигаются в единстве учебной и воспитательной деятельности в соответствии с традиционными российскими социокультурными и духовно-нравственными ценностями, принятыми в обществе правилами и нормами поведения и способствуют процессам самопознания, самовоспитания и саморазвития, формирования внутренней позиции личности.

В результате изучения технологии на уровне начального общего образования у обучающегося будут сформированы следующие личностные результаты:

первоначальные представления о созидательном и нравственном значении труда в жизни человека и общества, уважительное отношение к труду и творчеству мастеров;

осознание роли человека и используемых им технологий в сохранении гармонического сосуществования рукотворного мира с миром природы, ответственное отношение к сохранению окружающей среды;

понимание культурно-исторической ценности традиций, отражённых в предметном мире, чувство сопричастности к культуре своего народа, уважительное отношение к культурным традициям других народов;

проявление способности к эстетической оценке окружающей предметной среды, эстетические чувства – эмоционально-положительное восприятие и понимание красоты форм и образов природных объектов, образцов мировой и отечественной художественной культуры;

проявление положительного отношения и интереса к различным видам творческой преобразующей деятельности, стремление к творческой самореализации, мотивация к творческому труду, работе на результат, способность к различным видам практической преобразующей деятельности;

проявление устойчивых волевых качества и способность к саморегуляции: организованность, аккуратность, трудолюбие, ответственность, умение справляться с доступными проблемами;

готовность вступать в сотрудничество с другими людьми с учётом этики общения, проявление толерантности и доброжелательности.



## **МЕТАПРЕДМЕТНЫЕ РЕЗУЛЬТАТЫ**

В результате изучения технологии на уровне начального общего образования у обучающегося будут сформированы познавательные универсальные учебные действия, коммуникативные универсальные учебные действия, регулятивные универсальные учебные действия, совместная деятельность.

### **Познавательные универсальные учебные действия**

#### **Базовые логические и исследовательские действия:**

У обучающегося будут сформированы следующие базовые логические и исследовательские действия как часть познавательных универсальных учебных действий:

ориентироваться в терминах и понятиях, используемых в технологии (в пределах изученного), использовать изученную терминологию в своих устных и письменных высказываниях;

осуществлять анализ объектов и изделий с выделением существенных и несущественных признаков;

сравнивать группы объектов (изделий), выделять в них общее и различия;

делать обобщения (технико-технологического и декоративно-художественного характера) по изучаемой тематике;

использовать схемы, модели и простейшие чертежи в собственной практической творческой деятельности;

комбинировать и использовать освоенные технологии при изготовлении изделий в соответствии с технической, технологической или декоративно-художественной задачей;

понимать необходимость поиска новых технологий на основе изучения объектов и законов природы, доступного исторического и современного опыта технологической деятельности.

#### **Работа с информацией:**

осуществлять поиск необходимой для выполнения работы информации в учебнике и других доступных источниках, анализировать её и отбирать в соответствии с решаемой задачей;

анализировать и использовать знаково-символические средства представления информации для решения задач в умственной и материализованной форме, выполнять действия моделирования, работать с моделями;

использовать средства информационно-коммуникационных технологий для решения учебных и практических задач (в том числе Интернет с контролируемым выходом), оценивать объективность информации и возможности её использования для решения конкретных учебных задач;

следовать при выполнении работы инструкциям учителя или представленным в других информационных источниках.

### **Коммуникативные универсальные учебные действия:**

вступать в диалог, задавать собеседнику вопросы, использовать реплики-уточнения и дополнения, формулировать собственное мнение и идеи, аргументированно их излагать, выслушивать разные мнения, учитывать их в диалоге;

создавать тексты-описания на основе наблюдений (рассматривания) изделий декоративно-прикладного искусства народов России;

строить рассуждения о связях природного и предметного мира, простые суждения (небольшие тексты) об объекте, его строении, свойствах и способах создания;

объяснять последовательность совершаемых действий при создании изделия.

### **Регулятивные универсальные учебные действия:**

рационально организовывать свою работу (подготовка рабочего места, поддержание и наведение порядка, уборка после работы);

выполнять правила безопасности труда при выполнении работы;

планировать работу, соотносить свои действия с поставленной целью;

устанавливать причинно-следственные связи между выполняемыми действиями и их результатами, прогнозировать действия для получения необходимых результатов;

выполнять действия контроля и оценки, вносить необходимые коррективы в действие после его завершения на основе его оценки и учёта характера сделанных ошибок;

проявлять волевую саморегуляцию при выполнении работы.

### **Совместная деятельность:**

организовывать под руководством учителя и самостоятельно совместную работу в группе: обсуждать задачу, распределять роли, выполнять функции руководителя (лидера) и подчинённого, осуществлять продуктивное сотрудничество;

проявлять интерес к работе товарищей, в доброжелательной форме комментировать и оценивать их достижения, высказывать свои предложения и пожелания, оказывать при необходимости помощь;

понимать особенности проектной деятельности, выдвигать несложные идеи решений предлагаемых проектных заданий, мысленно создавать конструктивный замысел, осуществлять выбор средств и способов для его практического воплощения, предъявлять аргументы для защиты продукта проектной деятельности.

## **ПРЕДМЕТНЫЕ РЕЗУЛЬТАТЫ**

К концу обучения *в 1 классе* обучающийся получит следующие предметные результаты по отдельным темам программы по технологии:

правильно организовывать свой труд: своевременно подготавливать и убирать рабочее место, поддерживать порядок на нём в процессе труда;

применять правила безопасной работы ножницами, иглой и аккуратной работы с клеем;

действовать по предложенному образцу в соответствии с правилами рациональной разметки (разметка на изнаночной стороне материала, экономия материала при разметке);

определять названия и назначение основных инструментов и приспособлений для ручного труда (линейка, карандаш, ножницы, игла, шаблон, стека и другие), использовать их в практической работе;

определять наименования отдельных материалов (например, бумага, картон, фольга, пластилин, природные, текстильные материалы) и способы их обработки (сгибание, отрывание, сминание, резание, лепка и другие), выполнять доступные технологические приёмы ручной обработки материалов при изготовлении изделий;

ориентироваться в наименованиях основных технологических операций: разметка деталей, выделение деталей, сборка изделия;

выполнять разметку деталей сгибанием, по шаблону, на глаз, от руки, выделение деталей способами обрывания, вырезания и другое, сборку изделий с помощью клея, ниток и другое;

оформлять изделия строчкой прямого стежка;

понимать смысл понятий «изделие», «деталь изделия», «образец», «заготовка», «материал», «инструмент», «приспособление», «конструирование», «апликация»;

выполнять задания с опорой на готовый план;

обслуживать себя во время работы: соблюдать порядок на рабочем месте, ухаживать за инструментами и правильно хранить их, соблюдать правила гигиены труда;

рассматривать и анализировать простые по конструкции образцы (по вопросам учителя), анализировать простейшую конструкцию изделия: выделять основные и дополнительные детали, называть их форму, определять взаимное расположение, виды соединения, способы изготовления;

распознавать изученные виды материалов (природные, пластические, бумага, тонкий картон, текстильные, клей и другие), их свойства (цвет, фактура, форма, гибкость и другие);

называть ручные инструменты (ножницы, игла, линейка) и приспособления (шаблон, стека, булавки и другие), безопасно хранить и работать ими;

различать материалы и инструменты по их назначению;

называть и выполнять последовательность изготовления несложных изделий: разметка, резание, сборка, отделка;

качественно выполнять операции и приёмы по изготовлению несложных изделий: экономно выполнять разметку деталей на глаз, от руки, по шаблону, по линейке (как направляющему инструменту без откладывания размеров), точно резать ножницами по линиям разметки, придавать форму деталям и изделию сгибанием, складыванием, вытягиванием, отрыванием, сминанием, лепкой и прочее, собирать изделия с помощью клея, пластических масс и другое, эстетично и аккуратно выполнять отделку раскрашиванием, аппликацией, строчкой прямого стежка;

использовать для сушки плоских изделий пресс;

с помощью учителя выполнять практическую работу и самоконтроль с опорой на инструкционную карту, образец, шаблон;

различать разборные и неразборные конструкции несложных изделий;

понимать простейшие виды технической документации (рисунок, схема), конструировать и моделировать изделия из различных материалов по образцу, рисунку;

осуществлять элементарное сотрудничество, участвовать в коллективных работах под руководством учителя;

выполнять несложные коллективные работы проектного характера.

К концу обучения *во 2 классе* обучающийся получит следующие предметные результаты по отдельным темам программы по технологии:

понимать смысл понятий «инструкционная» («технологическая») карта, «чертёж», «эскиз», «линии чертежа», «развёртка», «макет», «модель», «технология», «технологические операции», «способы обработки» и использовать их в практической деятельности;

выполнять задания по самостоятельно составленному плану;

распознавать элементарные общие правила создания рукотворного мира (прочность, удобство, эстетическая выразительность – симметрия, асимметрия, равновесие), наблюдать гармонию предметов и окружающей среды, называть характерные особенности изученных видов декоративно-прикладного искусства;

выделять, называть и применять изученные общие правила создания рукотворного мира в своей предметно-творческой деятельности;

самостоятельно готовить рабочее место в соответствии с видом деятельности, поддерживать порядок во время работы, убирать рабочее место;

анализировать задание (образец) по предложенным вопросам, памятке или инструкции, самостоятельно выполнять доступные задания с опорой на инструкционную (технологическую) карту;

самостоятельно отбирать материалы и инструменты для работы, исследовать свойства новых изучаемых материалов (толстый картон, натуральные ткани, нитки, проволока и другие);

читать простейшие чертежи (эскизы), называть линии чертежа (линия контура и надреза, линия выносная и размерная, линия сгиба, линия симметрии);

выполнять экономную разметку прямоугольника (от двух прямых углов и одного прямого угла) с помощью чертёжных инструментов (линейки, угольника) с опорой на простейший чертёж (эскиз), чертить окружность с помощью циркуля;

выполнять биговку;

выполнять построение простейшего лекала (выкройки) правильной геометрической формы и разметку деталей кроя на ткани по нему/ней;

оформлять изделия и соединять детали освоенными ручными строчками;

понимать смысл понятия «развёртка» (трёхмерного предмета), соотносить объёмную конструкцию с изображениями её развёртки;

отличать макет от модели, строить трёхмерный макет из готовой развёртки;

определять неподвижный и подвижный способ соединения деталей и выполнять подвижное и неподвижное соединения известными способами;

конструировать и моделировать изделия из различных материалов по модели, простейшему чертежу или эскизу;

решать несложные конструкторско-технологические задачи;

применять освоенные знания и практические умения (технологические, графические, конструкторские) в самостоятельной интеллектуальной и практической деятельности;

делать выбор, какое мнение принять – своё или другое, высказанное в ходе обсуждения;

выполнять работу в малых группах, осуществлять сотрудничество;

понимать особенности проектной деятельности, осуществлять под руководством учителя элементарную проектную деятельность в малых группах: разрабатывать замысел, искать пути его реализации, воплощать его в продукте, демонстрировать готовый продукт;

называть профессии людей, работающих в сфере обслуживания.

К концу обучения *в 3 классе* обучающийся получит следующие предметные результаты по отдельным темам программы по технологии:

понимать смысл понятий «чертёж развёртки», «канцелярский нож», «шило», «искусственный материал»;

выделять и называть характерные особенности изученных видов декоративно-прикладного искусства, профессии мастеров прикладного искусства (в рамках изученного);

узнавать и называть по характерным особенностям образцов или по описанию изученные и распространённые в крае ремёсла;

называть и описывать свойства наиболее распространённых изучаемых искусственных и синтетических материалов (бумага, металлы, текстиль и другие);

читать чертёж развёртки и выполнять разметку развёрток с помощью чертёжных инструментов (линейка, угольник, циркуль);

узнавать и называть линии чертежа (осевая и центровая);

безопасно пользоваться канцелярским ножом, шилом;

выполнять рицовку;

выполнять соединение деталей и отделку изделия освоенными ручными строчками;

решать простейшие задачи технико-технологического характера по изменению вида и способа соединения деталей: на достраивание, придание новых свойств конструкции в соответствии с новыми (дополненными) требованиями, использовать комбинированные техники при изготовлении изделий в соответствии с технической или декоративно-художественной задачей;

понимать технологический и практический смысл различных видов соединений в технических объектах, простейшие способы достижения прочности конструкций, использовать их при решении простейших конструкторских задач;

конструировать и моделировать изделия из разных материалов и наборов «Конструктор» по заданным техническим, технологическим и декоративно-художественным условиям;

изменять конструкцию изделия по заданным условиям;

выбирать способ соединения и соединительный материал в зависимости от требований конструкции;

называть несколько видов информационных технологий и соответствующих способов передачи информации (из реального окружения обучающихся);

понимать назначение основных устройств персонального компьютера для ввода, вывода и обработки информации;

выполнять основные правила безопасной работы на компьютере;

использовать возможности компьютера и информационно-коммуникационных технологий для поиска необходимой информации при выполнении обучающих, творческих и проектных заданий;

выполнять проектные задания в соответствии с содержанием изученного материала на основе полученных знаний и умений.

К концу обучения *в 4 классе* обучающийся получит следующие предметные результаты по отдельным темам программы по технологии:

формировать общее представление о мире профессий, их социальном значении, о творчестве и творческих профессиях, о мировых достижениях в области техники и искусства (в рамках изученного), о наиболее значимых окружающих производствах;

на основе анализа задания самостоятельно организовывать рабочее место в зависимости от вида работы, осуществлять планирование трудового процесса;

самостоятельно планировать и выполнять практическое задание (практическую работу) с опорой на инструкционную (технологическую) карту или творческий замысел, при необходимости вносить коррективы в выполняемые действия;

понимать элементарные основы бытовой культуры, выполнять доступные действия по самообслуживанию и доступные виды домашнего труда;

выполнять более сложные виды работ и приёмы обработки различных материалов (например, плетение, шитьё и вышивание, тиснение по фольге), комбинировать различные способы в зависимости и от поставленной задачи, оформлять изделия и соединять детали освоенными ручными строчками;

выполнять символические действия моделирования, понимать и создавать простейшие виды технической документации (чертёж развёртки, эскиз, технический рисунок, схему) и выполнять по ней работу;

решать простейшие задачи рационализаторского характера по изменению конструкции изделия: на достраивание, придание новых свойств конструкции в связи с изменением функционального назначения изделия;

на основе усвоенных правил дизайна решать простейшие художественно-конструкторские задачи по созданию изделий с заданной функцией;

создавать небольшие тексты, презентации и печатные публикации с использованием изображений на экране компьютера, оформлять текст (выбор шрифта, размера, цвета шрифта, выравнивание абзаца);

работать с доступной информацией, работать в программах Word, Power Point;

решать творческие задачи, мысленно создавать и разрабатывать проектный замысел, осуществлять выбор средств и способов его практического воплощения, аргументированно представлять продукт проектной деятельности;

осуществлять сотрудничество в различных видах совместной деятельности, предлагать идеи для обсуждения, уважительно относиться к мнению товарищей, договариваться, участвовать в распределении ролей, координировать собственную работу в общем процессе.



## ТЕМАТИЧЕСКОЕ ПЛАНИРОВАНИЕ 1 КЛАСС

№ п/п	Наименование разделов и тем программы	Количество часов			Электронные (цифровые) образовательные ресурсы
		Всего	Контрольные работы	Практические работы	
1	Природное и техническое окружение человека	2			Библиотека ЦОК <a href="https://m.edsoo.ru/88647fa4">https://m.edsoo.ru/88647fa4</a>
2	Природные материалы. Свойства. Технологии обработки	5			Библиотека ЦОК <a href="https://m.edsoo.ru/88647fa4">https://m.edsoo.ru/88647fa4</a>
3	Способы соединения природных материалов	1			Библиотека ЦОК <a href="https://m.edsoo.ru/88647fa4">https://m.edsoo.ru/88647fa4</a>
4	Композиция в художественно-декоративных изделиях	2			Библиотека ЦОК <a href="https://m.edsoo.ru/88647fa4">https://m.edsoo.ru/88647fa4</a>
5	Пластические массы. Свойства. Технология обработки	1			Библиотека ЦОК <a href="https://m.edsoo.ru/88647fa4">https://m.edsoo.ru/88647fa4</a>
6	Изделие. Основа и детали изделия. Понятие «технология»	1			Библиотека ЦОК <a href="https://m.edsoo.ru/88647fa4">https://m.edsoo.ru/88647fa4</a>
7	Получение различных форм деталей изделия из пластилина	2			Библиотека ЦОК <a href="https://m.edsoo.ru/88647fa4">https://m.edsoo.ru/88647fa4</a>
8	Бумага. Ее основные свойства. Виды бумаги	1			Библиотека ЦОК <a href="https://m.edsoo.ru/88647fa4">https://m.edsoo.ru/88647fa4</a>
9	Картон. Его основные свойства. Виды картона	1			Библиотека ЦОК <a href="https://m.edsoo.ru/88647fa4">https://m.edsoo.ru/88647fa4</a>
10	Сгибание и складывание бумаги	3			Библиотека ЦОК <a href="https://m.edsoo.ru/88647fa4">https://m.edsoo.ru/88647fa4</a>
11	Ножницы – режущий инструмент.	3			Библиотека ЦОК

	Резание бумаги и тонкого картона ножницами. Понятие «конструкция»				<a href="https://m.edsoo.ru/88647fa4">https://m.edsoo.ru/88647fa4</a>
12	Шаблон – приспособление. Разметка бумажных деталей по шаблону	5			Библиотека ЦОК <a href="https://m.edsoo.ru/88647fa4">https://m.edsoo.ru/88647fa4</a>
13	Общее представление о тканях и нитках	1			Библиотека ЦОК <a href="https://m.edsoo.ru/88647fa4">https://m.edsoo.ru/88647fa4</a>
14	Швейные иглы и приспособления	1			Библиотека ЦОК <a href="https://m.edsoo.ru/88647fa4">https://m.edsoo.ru/88647fa4</a>
15	Варианты строчки прямого стежка (перевивы). Вышивка	3			Библиотека ЦОК <a href="https://m.edsoo.ru/88647fa4">https://m.edsoo.ru/88647fa4</a>
16	Резервное время	1			
ОБЩЕЕ КОЛИЧЕСТВО ЧАСОВ ПО ПРОГРАММЕ		33	0	0	

## 2 КЛАСС

№ п/п	Наименование разделов и тем программы	Количество часов			Электронные (цифровые) образовательные ресурсы
		Всего	Контрольные работы	Практические работы	
1	Повторение и обобщение пройденного в первом классе	1			РЭШ Технология - 2 класс - российская электронная школа (resh.edu.ru) <a href="https://resh.edu.ru/">https://resh.edu.ru/</a>
2	Средства художественной выразительности (композиция, цвет, форма, размер, тон, светотень, симметрия) в работах мастеров	4			РЭШ – Технология – 2 класс – Российская электронная школа ( <a href="https://resh.edu.ru">https://resh.edu.ru</a> )
3	Биговка. Сгибание тонкого картона и плотных видов бумаги	4			РЭШ – Технология – 2 класс – Российская электронная школа ( <a href="https://resh.edu.ru">https://resh.edu.ru</a> )
4	Технология и технологические операции ручной обработки материалов (общее представление)	1			РЭШ – Технология – 2 класс – Российская электронная школа ( <a href="https://resh.edu.ru">https://resh.edu.ru</a> )
5	Элементы графической грамоты	2			РЭШ – Технология – 2 класс – Российская электронная школа ( <a href="https://resh.edu.ru">https://resh.edu.ru</a> )
6	Разметка прямоугольных деталей от двух прямых углов по линейке	3			РЭШ – Технология – 2 класс – Российская электронная школа

					<a href="https://resh.edu.ru">https://resh.edu.ru</a>
7	Угольник – чертежный (контрольно-измерительный) инструмент. Разметка прямоугольных деталей по угольнику	1			РЭШ – Технология – 2 класс – Российская электронная школа <a href="https://resh.edu.ru">https://resh.edu.ru</a>
8	Циркуль – чертежный (контрольно-измерительный) инструмент. Разметка круглых деталей циркулем	2			РЭШ – Технология – 2 класс – Российская электронная школа <a href="https://resh.edu.ru">https://resh.edu.ru</a>
9	Подвижное и неподвижное соединение деталей. Соединение деталей изделия «щелевым замком»	5			РЭШ – Технология – 2 класс – Российская электронная школа <a href="https://resh.edu.ru">https://resh.edu.ru</a>
10	Машины на службе у человека	2			РЭШ – Технология – 2 класс – Российская электронная школа <a href="https://resh.edu.ru">https://resh.edu.ru</a>
11	Натуральные ткани. Основные свойства натуральных тканей	1			РЭШ – Технология – 2 класс – Российская электронная школа <a href="https://resh.edu.ru">https://resh.edu.ru</a>
12	Виды ниток. Их назначение, использование	1			РЭШ – Технология – 2 класс – Российская электронная школа <a href="https://resh.edu.ru">https://resh.edu.ru</a>
13	Технология изготовления швейных изделий. Лекало. Строчка косого стежка и ее варианты	6			РЭШ – Технология – 2 класс – Российская электронная школа <a href="https://resh.edu.ru">https://resh.edu.ru</a>

14	Резервное время	1			РЭШ – Технология – 2 класс – Российская электронная школа ( <a href="https://resh.edu.ru">https://resh.edu.ru</a> )
ОБЩЕЕ КОЛИЧЕСТВО ЧАСОВ ПО ПРОГРАММЕ		34	0	0	

### 3 КЛАСС

№ п/п	Наименование разделов и тем программы	Количество часов			Электронные (цифровые) образовательные ресурсы
		Всего	Контрольные работы	Практические работы	
1	Повторение и обобщение пройденного во втором классе	1			Библиотека ЦОК <a href="https://m.edsoo.ru/863f8d54">https://m.edsoo.ru/863f8d54</a>
2	Информационно-коммуникативные технологии	3			Библиотека ЦОК <a href="https://m.edsoo.ru/863f8d54">https://m.edsoo.ru/863f8d54</a>
3	Способы получения объемных рельефных форм и изображений (технология обработки пластических масс, креповой бумаги	4			Библиотека ЦОК <a href="https://m.edsoo.ru/863f8d54">https://m.edsoo.ru/863f8d54</a>
4	Способы получения объемных рельефных форм и изображений Фольга. Технология обработки фольги	1			Библиотека ЦОК <a href="https://m.edsoo.ru/863f8d54">https://m.edsoo.ru/863f8d54</a>
5	Архитектура и строительство. Гофрокартон. Его строение свойства, сферы использования	1			Библиотека ЦОК <a href="https://m.edsoo.ru/863f8d54">https://m.edsoo.ru/863f8d54</a>
6	Объемные формы деталей и изделий. Развертка. Чертеж развертки	6			Библиотека ЦОК <a href="https://m.edsoo.ru/863f8d54">https://m.edsoo.ru/863f8d54</a>
7	Технологии обработки текстильных материалов	4			Библиотека ЦОК <a href="https://m.edsoo.ru/863f8d54">https://m.edsoo.ru/863f8d54</a>
8	Пришивание пуговиц. Ремонт одежды	3			Библиотека ЦОК <a href="https://m.edsoo.ru/863f8d54">https://m.edsoo.ru/863f8d54</a>
9	Современные производства и профессии	4			Библиотека ЦОК <a href="https://m.edsoo.ru/863f8d54">https://m.edsoo.ru/863f8d54</a>

10	Подвижное и неподвижное соединение деталей из деталей наборов типа «Конструктор». Конструирование изделий из разных материалов	6			Библиотека ЦОК <a href="https://m.edsoo.ru/863f8d54">https://m.edsoo.ru/863f8d54</a>
11	Резервное время	1			Библиотека ЦОК <a href="https://m.edsoo.ru/863f8d54">https://m.edsoo.ru/863f8d54</a>
ОБЩЕЕ КОЛИЧЕСТВО ЧАСОВ ПО ПРОГРАММЕ		34	0	0	

#### 4 КЛАСС

№ п/п	Наименование разделов и тем программы	Количество часов			Электронные (цифровые) образовательные ресурсы
		Всего	Контрольные работы	Практические работы	
1	Повторение и обобщение изученного в третьем классе	1			Библиотека ЦОК <a href="https://m.edsoo.ru/863f8d54">https://m.edsoo.ru/863f8d54</a>
2	Информационно-коммуникативные технологии	3			Библиотека ЦОК <a href="https://m.edsoo.ru/863f8d54">https://m.edsoo.ru/863f8d54</a>
3	Конструирование робототехнических моделей	5			Библиотека ЦОК <a href="https://m.edsoo.ru/863f8d54">https://m.edsoo.ru/863f8d54</a>
4	Конструирование сложных изделий из бумаги и картона	5			Библиотека ЦОК <a href="https://m.edsoo.ru/863f8d54">https://m.edsoo.ru/863f8d54</a>
5	Конструирование объемных изделий из разверток	3			Библиотека ЦОК <a href="https://m.edsoo.ru/863f8d54">https://m.edsoo.ru/863f8d54</a>
6	Интерьеры разных времен. Декор интерьера	3			Библиотека ЦОК <a href="https://m.edsoo.ru/863f8d54">https://m.edsoo.ru/863f8d54</a>
7	Синтетические материалы	5			Библиотека ЦОК <a href="https://m.edsoo.ru/863f8d54">https://m.edsoo.ru/863f8d54</a>
8	История одежды и текстильных материалов	5			Библиотека ЦОК <a href="https://m.edsoo.ru/863f8d54">https://m.edsoo.ru/863f8d54</a>
9	Подвижные способы соединения деталей усложненных конструкций	3			Библиотека ЦОК <a href="https://m.edsoo.ru/863f8d54">https://m.edsoo.ru/863f8d54</a>
10	Резервное время	1			Библиотека ЦОК <a href="https://m.edsoo.ru/863f8d54">https://m.edsoo.ru/863f8d54</a>
ОБЩЕЕ КОЛИЧЕСТВО ЧАСОВ ПО ПРОГРАММЕ		34	0	0	



## ПОУРОЧНОЕ ПЛАНИРОВАНИЕ

### 1 КЛАСС

№ п/п	Тема урока	Количество часов	Дата план	Дата факт
		Всего		
1	Мир вокруг нас (природный и рукотворный)	1	07.09.2023	
2	Техника на службе человека (в воздухе, на земле и на воде)	1	14.09.2023	
3	Природа и творчество. Природные материалы	1	21.09.2023	
4	Сбор листьев и способы их засушивания	1	28.09.2023	
5	Семена разных растений. Составление композиций из семян	1	05.10.2023	
6	Объемные природные материалы (шишки, жёлуди, каштаны). Конструирование объемных изделий из них	1	12.10.2023	
7	Объемные природные материалы (шишки, жёлуди, каштаны). Конструирование объемных изделий из них	1	19.10.2023	
8	Способы соединения природных материалов	1	26.10.2023	
9	Понятие «композиция». Центровая композиция. Точечное наклеивание листьев	1	09.11.2023	
10	«Орнамент». Разновидности композиций, Композиция в полосе	1	16.11.2023	
11	Материалы для лепки (пластилин, пластические массы)	1	23.11.2023	
12	Изделие. Основа и детали изделия. Понятие «технология»	1	30.11.2023	
13	Формообразование деталей изделия из пластилина	1	07.12.2023	
14	Объемная композиция. Групповая творческая работа – проект («Аквариум», «Морские обитатели»)	1	14.12.2023	
15	Бумага. Ее основные свойства. Виды бумаги	1	21.12.2023	
16	Картон. Его основные свойства. Виды картона	1	28.12.2023	
17	Сгибание и складывание бумаги. (Составление композиций из	1	11.01.2024	

	несложной сложенной детали)			
18	Сгибание и складывание бумаги (Основные формы оригами и их преобразование)	1	18.01.2024	
19	Складывание бумажной детали гармошкой	1	25.01.2024	
20	Режущий инструмент ножницы. Их назначение, конструкция. Правила пользования	1	01.02.2024	
21	Приемы резания ножницами по прямой, кривой и ломаной линиям	1	08.02.2024	
22	Резаная аппликация	1	15.02.2024	
23	Шаблон – приспособление для разметки деталей. Разметка по шаблону	1	22.02.2024	
24	Разметка по шаблону и вырезание нескольких деталей из бумаги	1	29.02.2024	
25	Преобразование правильных форм в неправильные	1	07.03.2024	
26	Составление композиций из деталей разных форм	1	14.03.2024	
27	Изготовление деталей по шаблону из тонкого картона	1	21.03.2024	
28	Общее представление о тканях и нитках	1	04.04.2024	
29	Швейные иглы и приспособления. Назначение. Правила обращения. Строчка прямого стежка	1	11.04.2024	
30	Вышивка – способ отделки изделий. Мережка (осыпание края заготовки из ткани)	1	18.04.2024	
31	Защита проекта	1	25.04.2024	
32	Строчка прямого стежка, ее варианты – перевивы. Отделка швейного изделия (салфетки, закладки) строчками прямого стежка	1	02.05.2024	
33	Резервный урок	1	16.05.2024	
ОБЩЕЕ КОЛИЧЕСТВО ЧАСОВ ПО ПРОГРАММЕ		33		

## 2 КЛАСС

№ п/п	Тема урока	Количество часов	Дата план	Дата факт
		Всего		
1	Повторение и обобщение пройденного в первом классе	1	07.09.2023	
2	Средства художественной выразительности: цвет, форма, размер. Общее представление	1	14.09.2023	
3	Средства художественной выразительности: цвет в композиции	1	21.09.2023	
4	Виды цветочных композиций (центральная, вертикальная, горизонтальная)	1	28.09.2023	
5	Светотень. Способы ее получения формообразованием белых бумажных деталей	1	05.10.2023	
6	Биговка – способ сгибания тонкого картона и плотных видов бумаги	1	12.10.2023	
7	Биговка по кривым линиям	1	19.10.2023	
8	Изготовление сложных выпуклых форм на деталях из тонкого картона и плотных видов бумаги	1	26.10.2023	
9	Конструирование складной открытки со вставкой	1	09.11.2023	
10	Технология и технологические операции ручной обработки материалов (общее представление)	1	16.11.2023	
11	Линейка – чертежный (контрольно-измерительный) инструмент. Понятие «чертеж». Линии чертежа (основная толстая, тонкая, штрих и два пунктира)	1	23.11.2023	
12	Понятие «чертеж». Линии чертежа (основная толстая, тонкая, штрих и два пунктира)	1	30.11.2023	
13	Разметка прямоугольных деталей от двух прямых углов по	1	07.12.2023	

	линейке			
14	Конструирование усложненных изделий из полос бумаги	1	14.12.2023	
15	Конструирование усложненных изделий из полос бумаги	1	21.12.2023	
16	Угольник – чертежный (контрольно-измерительный) инструмент. Разметка прямоугольных деталей по угольнику	1	28.12.2023	
17	Циркуль. Его назначение, конструкция, приемы работы. Круг, окружность, радиус	1	11.01.2024	
18	Чертеж круга. Деление круглых деталей на части. Получение секторов из круга	1	18.01.2024	
19	Подвижное и соединение деталей. Шарнир. Соединение деталей на шпильку	1	25.01.2024	
20	Подвижное соединение деталей шарнирна проволоку	1	01.02.2024	
21	Шарнирный механизм по типу игрушки-дергунчик	1	08.02.2024	
22	«Щелевой замок» - способ разъемного соединения деталей	1	15.02.2024	
23	Разъемное соединение вращающихся деталей (пропеллер)	1	22.02.2024	
24	Транспорт и машины специального назначения	1	29.02.2024	
25	Макет автомобиля	1	07.03.2024	
26	Натуральные ткани, трикотажное полотно, нетканые материалы	1	14.03.2024	
27	Виды ниток. Их назначение, использование	1	21.03.2024	
28	Строчка косого стежка. Назначение. Безузелковое закрепление нитки на ткани. Зашивания разреза	1	04.04.2024	
29	Разметка и выкраивание прямоугольного швейного изделия. Отделка вышивкой	1	11.04.2024	
30	Сборка, сшивание швейного изделия	1	18.04.2024	
31	Лекало. Разметка и выкраивание деталей швейного изделия по лекалу	1	25.04.2024	
32	Защита проекта	1	02.05.2024	

33	Изготовление швейного изделия с отделкой вышивкой	1	16.05.2024	
34	Резервный урок	1	23.05.2024	
ОБЩЕЕ КОЛИЧЕСТВО ЧАСОВ ПО ПРОГРАММЕ		34		

### 3 КЛАСС

№ п/п	Тема урока	Количество часов	Дата план	Дата факт
		Всего		
1	Повторение и обобщение пройденного во втором классе	1	07.09.2023	
2	Знакомимся с компьютером. Назначение, основные устройства	1	14.09.2023	
3	Компьютер – твой помощник. Запоминающие устройства – носители информации	1	21.09.2023	
4	Работа с текстовой программой	1	28.09.2023	
5	Как работает скульптор. Скульптуры разных времен и народов	1	05.10.2023	
6	Рельеф. Придание поверхности фактуры и объема	1	12.10.2023	
7	Как работает художник-декоратор. Материалы художника, художественные технологии	1	19.10.2023	
8	Свойства креповой бумаги. Способы получения объемных форм	1	26.10.2023	
9	Способы получения объемных рельефных форм и изображений Фольга. Технология обработки фольги	1	09.11.2023	
10	Архитектура и строительство. Гофрокартон. Его строение свойства, сферы использования	1	16.11.2023	
11	Плоские и объемные формы деталей и изделий. Развертка. Чертеж развертки. Рицовка	1	23.11.2023	
12	Плоские и объемные формы деталей и изделий. Развертка. Чертеж развертки. Рицовка	1	30.11.2023	
13	Развертка коробки с крышкой	1	07.12.2023	

14	[Оклеивание деталей коробки с крышкой]]	1	14.12.2023	
15	Конструирование сложных разверток	1	21.12.2023	
16	Конструирование сложных разверток	1	28.12.2023	
17	Строчка косого стежка (крестик, стебельчатая). Узелковое закрепление нитки на ткани. Изготовление швейного изделия	1	11.01.2024	
18	Строчка косого стежка (крестик, стебельчатая). Узелковое закрепление нитки на ткани. Изготовление швейного изделия	1	18.01.2024	
19	Строчка петельного стежка и ее варианты. Изготовление многодетального швейного изделия	1	25.01.2024	
20	Строчка петельного стежка и ее варианты. Изготовление многодетального швейного изделия	1	01.02.2024	
21	Пришивание пуговиц. Ремонт одежды	1	08.02.2024	
22	Конструирование и изготовление изделия (из нетканого полотна) с отделкой пуговицей	1	15.02.2024	
23	Проект. Коллективное дидактическое пособие для обучения счету (с застежками на пуговицы)	1	22.02.2024	
24	История швейной машины. Способ изготовления изделий из тонкого трикотажа стяжкой	1	29.02.2024	
25	История швейной машины. Способ изготовления изделий из тонкого трикотажа стяжкой	1	07.03.2024	
26	Пришивание бусины на швейное изделие	1	14.03.2024	
27	Пришивание бусины на швейное изделие	1	21.03.2024	
28	Подвижное и неподвижное соединение деталей из деталей наборов типа «Конструктор»	1	04.04.2024	
29	Проект «Военная техника»	1	11.04.2024	

30	Конструирование макета робота. Конструирование игрушки- марионетки.	1	18.04.2024	
31	Защита проекта	1	25.04.2024	
32	Механизм устойчивого равновесия (кукла-неваляшка)	1	02.05.2024	
33	Конструирование игрушки из носка или перчатки	1	16.05.2024	
34	Резервный урок	1	23.05.2024	
ОБЩЕЕ КОЛИЧЕСТВО ЧАСОВ ПО ПРОГРАММЕ		34		



#### 4 КЛАСС

№ п/п	Тема урока	Количество часов	Дата изучения	Дата факт
		Всего		
1	Повторение и обобщение изученного в третьем классе	1	07.09.2023	
2	Информация. Интернет	1	14.09.2023	
3	Графический редактор	1	21.09.2023	
4	Проектное задание по истории развития техники	1	28.09.2023	
5	Робототехника. Виды роботов	1	05.10.2023	
6	Конструирование робота. Преобразование конструкции робота	1	12.10.2023	
7	Электронные устройства. Контроллер, двигатель	1	19.10.2023	
8	Программирование робота	1	26.10.2023	
9	Испытания и презентация робота	1	09.11.2023	
10	Конструирование сложной открытки	1	16.11.2023	
11	Конструирование папки-футляра	1	23.11.2023	
12	Конструирование альбома (например, альбом класса)	1	30.11.2023	
13	Конструирование объемного изделия военной тематики	1	07.12.2023	
14	Конструирование объемного изделия – подарок женщине, девочке	1	14.12.2023	
15	Изменение форм деталей объемных изделий. Изменение размеров деталей развертки (упаковки)	1	21.12.2023	
16	Построение развертки с помощью линейки и циркуля (пирамида)	1	28.12.2023	
17	Развертка многогранной пирамиды циркулем	1	11.01.2024	
18	Декор интерьера. Художественная техника декупаж	1	18.01.2024	

19	Природные мотивы в декоре интерьера	1	25.01.2024	
20	Конструирование и моделирование изделий из различных материалов. Подвижное соединение деталей на проволоку (толстую нитку)	1	01.02.2024	
21	Полимеры. Виды полимерных материалов, их свойства	1	08.02.2024	
22	Технология обработки полимерных материалов (на выбор, например)	1	15.02.2024	
23	Конструирование сложных форм из пластиковых трубочек	1	22.02.2024	
24	Конструирование объемных геометрических конструкций из разных материалов	1	29.02.2024	
25	Синтетические ткани. Их свойства	1	07.03.2024	
26	Мода, одежда и ткани разных времен. Ткани натурального и искусственного происхождения	1	14.03.2024	
27	Способ драпировки тканей. Исторический костюм	1	21.03.2024	
28	Одежда народов России. Составные части костюмов и платьев, их конструктивные и декоративные особенности	1	04.04.2024	
29	Строчка крестообразного стежка. Строчка петлеобразного стежка. Аксессуары в одежде	1	11.04.2024	
30	Защита проекта	1	18.04.2024	
31	Конструкция «пружина» из полос картона или металлических деталей наборов типа «Конструктор»	1	25.04.2024	
32	Качающиеся конструкции.	1	02.05.2024	
33	Конструкции со сдвижной деталью	1	16.05.2024	
34	Резервный урок	1	23.05.2024	
ОБЩЕЕ КОЛИЧЕСТВО ЧАСОВ ПО ПРОГРАММЕ		34		

**УЧЕБНО-МЕТОДИЧЕСКОЕ ОБЕСПЕЧЕНИЕ  
ОБРАЗОВАТЕЛЬНОГО ПРОЦЕССА  
ОБЯЗАТЕЛЬНЫЕ УЧЕБНЫЕ МАТЕРИАЛЫ ДЛЯ УЧЕНИКА**

- Технология, 2 класс/ Лутцева Е.А., Зуева Т.П., Акционерное общество

«Издательство «Просвещение»

- Технология, 3 класс/ Лутцева Е.А., Зуева Т.П., Акционерное общество

«Издательство «Просвещение»

- Технология, 4 класс/ Лутцева Е.А., Зуева Т.П., Акционерное общество

«Издательство «Просвещение»

**МЕТОДИЧЕСКИЕ МАТЕРИАЛЫ ДЛЯ УЧИТЕЛЯ**

Рагозина Т.М, Гринева А.А., Мылова И.Б. Технология.. 1-4 класс:

Методическое пособие для учителя.

**ЦИФРОВЫЕ ОБРАЗОВАТЕЛЬНЫЕ РЕСУРСЫ И РЕСУРСЫ СЕТИ**

**ИНТЕРНЕТ**

Учи.ру

РЭШ

**МИНИСТЕРСТВО ПРОСВЕЩЕНИЯ РОССИЙСКОЙ ФЕДЕРАЦИИ**

**Министерство образования Оренбургской области**

**Муниципальное образование Кувандыкский городской округ**

**Оренбургской области**

**МБОУ "Мухамедьяровская СОШ"**

**СОГЛАСОВАНО**

Заместитель директора  
по УВР

*Галева Д.С.*

Галеева Д.С.

Протокол №2 от «28»  
082023 г.

**УТВЕРЖЕНО**

Директор

*Абдулина А.У.*

Абдулина А.У.

Приказ №120 от «28»  
082023 г.



**РАБОЧАЯ ПРОГРАММА**

(ID 1056624)

**учебного предмета «Физическая культура» (Вариант 2)**

для обучающихся 1 – 4 классов

**село Мухамедьярово 2023**

## ПОЯСНИТЕЛЬНАЯ ЗАПИСКА

Программа по физической культуре на уровне начального общего образования составлена на основе требований к результатам освоения программы начального общего образования ФГОС НОО, а также ориентирована на целевые приоритеты духовно-нравственного развития, воспитания и социализации обучающихся, сформулированные в федеральной рабочей программе воспитания.

Программа по физической культуре разработана с учётом потребности современного российского общества в физически крепком и деятельном подрастающем поколении, способном активно включаться в разнообразные формы здорового образа жизни, использовать ценности физической культуры для саморазвития, самоопределения и самореализации.

В программе по физической культуре отражены объективно сложившиеся реалии современного социокультурного развития общества, условия деятельности образовательных организаций, запросы родителей обучающихся, педагогических работников на обновление содержания образовательного процесса, внедрение в его практику современных подходов, новых методик и технологий.

Изучение учебного предмета «Физическая культура» имеет важное значение в онтогенезе обучающихся. Оно активно воздействует на развитие их физической, психической и социальной природы, содействует укреплению здоровья, повышению защитных свойств организма, развитию памяти, внимания и мышления, предметно ориентируется на активное вовлечение обучающихся в самостоятельные занятия физической культурой и спортом.

Целью образования по физической культуре на уровне начального общего образования является формирование у обучающихся основ здорового образа жизни, активной творческой самостоятельности в проведении разнообразных форм занятий физическими упражнениями. Достижение данной цели обеспечивается ориентацией учебного предмета на укрепление и сохранение здоровья обучающихся, приобретение ими знаний и способов самостоятельной деятельности, развитие физических качеств и освоение физических упражнений оздоровительной, спортивной и прикладно-ориентированной направленности.

Развивающая ориентация учебного предмета «Физическая культура» заключается в формировании у обучающихся необходимого и достаточного физического здоровья, уровня развития физических качеств и обучения физическим упражнениям разной функциональной направленности. Существенным достижением такой ориентации является постепенное

вовлечение обучающихся в здоровый образ жизни за счёт овладения ими знаниями и умениями по организации самостоятельных занятий подвижными играми, коррекционной, дыхательной и зрительной гимнастикой, проведения физкультурминуток и утренней зарядки, закаливающих процедур, наблюдений за физическим развитием и физической подготовленностью.

Воспитывающее значение учебного предмета раскрывается в приобщении обучающихся к истории и традициям физической культуры и спорта народов России, формировании интереса к регулярным занятиям физической культурой и спортом, осознании роли занятий физической культурой в укреплении здоровья, организации активного отдыха и досуга. В процессе обучения у обучающихся активно формируются положительные навыки и способы поведения, общения и взаимодействия со сверстниками и учителями, оценивания своих действий и поступков в процессе совместной коллективной деятельности.

Методологической основой структуры и содержания программы по физической культуре для начального общего образования являются базовые положения личностно-деятельностного подхода, ориентирующие педагогический процесс на развитие целостной личности обучающихся. Достижение целостного развития становится возможным благодаря освоению обучающимися двигательной деятельности, представляющей собой основу содержания учебного предмета «Физическая культура». Двигательная деятельность оказывает активное влияние на развитие психической и социальной природы обучающихся. Как и любая деятельность, она включает в себя информационный, операциональный и мотивационно-процессуальный компоненты, которые находят своё отражение в соответствующих дидактических линиях учебного предмета.

В целях усиления мотивационной составляющей учебного предмета и подготовки обучающихся к выполнению комплекса ГТО в структуру программы по физической культуре в раздел «Физическое совершенствование» вводится образовательный модуль «Прикладно-ориентированная физическая культура». Данный модуль позволит удовлетворить интересы обучающихся в занятиях спортом и активном участии в спортивных соревнованиях, развитии национальных форм соревновательной деятельности и систем физического воспитания.

Содержание модуля «Прикладно-ориентированная физическая культура» обеспечивается программами по видам спорта, которые могут использоваться образовательными организациями исходя из интересов обучающихся, физкультурно-спортивных традиций, наличия необходимой материально-технической базы, квалификации педагогического состава.

Образовательные организации могут разрабатывать своё содержание для модуля «Прикладно-ориентированная физическая культура» и включать в него популярные национальные виды спорта, подвижные игры и развлечения, основывающиеся на этнокультурных, исторических и современных традициях региона и школы.

Содержание программы по физической культуре изложено по годам обучения и раскрывает основные её содержательные линии, обязательные для изучения в каждом классе: «Знания о физической культуре», «Способы самостоятельной деятельности» и «Физическое совершенствование».

Планируемые результаты включают в себя личностные, метапредметные и предметные результаты.

Результативность освоения учебного предмета обучающимися достигается посредством современных научно обоснованных инновационных средств, методов и форм обучения, информационно-коммуникативных технологий и передового педагогического опыта.

Общее число часов для изучения физической культуры на уровне начального общего образования составляет – 371 час: в 1 классе – 99 часов (3 часа в неделю), во 2 классе – 102 часа (3 часа в неделю), в 3 классе – 102 часа (3 часа в неделю), в 4 классе – 68 часов (2 часа в неделю).

# СОДЕРЖАНИЕ УЧЕБНОГО ПРЕДМЕТА

## 1 КЛАСС

### *Знания о физической культуре*

Понятие «физическая культура» как занятия физическими упражнениями и спортом по укреплению здоровья, физическому развитию и физической подготовке. Связь физических упражнений с движениями животных и трудовыми действиями древних людей.

### *Способы самостоятельной деятельности*

Режим дня и правила его составления и соблюдения.

### *Физическое совершенствование*

#### *Оздоровительная физическая культура*

Гигиена человека и требования к проведению гигиенических процедур. Осанка и комплексы упражнений для правильного её развития. Физические упражнения для физкультминуток и утренней зарядки.

#### *Спортивно-оздоровительная физическая культура*

Правила поведения на уроках физической культуры, подбора одежды для занятий в спортивном зале и на открытом воздухе.

#### *Гимнастика с основами акробатики*

Исходные положения в физических упражнениях: стойки, упоры, седы, положения лёжа. Строевые упражнения: построение и перестроение в одну и две шеренги, стоя на месте, повороты направо и налево, передвижение в колонне по одному с равномерной скоростью.

Гимнастические упражнения: стилизованные способы передвижения ходьбой и бегом, упражнения с гимнастическим мячом и гимнастической скакалкой, стилизованные гимнастические прыжки.

Акробатические упражнения: подъём туловища из положения лёжа на спине и животе, подъём ног из положения лёжа на животе, сгибание рук в положении упор лёжа, прыжки в группировке, толчком двумя ногами, прыжки в упоре на руки, толчком двумя ногами.

#### *Лыжная подготовка*

Переноска лыж к месту занятия. Основная стойка лыжника. Передвижение на лыжах ступающим шагом (без палок). Передвижение на лыжах скользящим шагом (без палок).

#### *Лёгкая атлетика*

Равномерная ходьба и равномерный бег. Прыжки в длину и высоту с места толчком двумя ногами, в высоту с прямого разбега.

#### *Подвижные и спортивные игры*

Считалки для самостоятельной организации подвижных игр.



### *Прикладно-ориентированная физическая культура*

Развитие основных физических качеств средствами спортивных и подвижных игр. Подготовка к выполнению нормативных требований комплекса ГТО.

## **2 КЛАСС**

### ***Знания о физической культуре***

Из истории возникновения физических упражнений и первых соревнований. Зарождение Олимпийских игр древности.

### ***Способы самостоятельной деятельности***

Физическое развитие и его измерение. Физические качества человека: сила, быстрота, выносливость, гибкость, координация и способы их измерения. Составление дневника наблюдений по физической культуре.

### ***Физическое совершенствование***

#### *Оздоровительная физическая культура*

Закаливание организма обтиранием. Составление комплекса утренней зарядки и физкультминутки для занятий в домашних условиях.

#### *Спортивно-оздоровительная физическая культура*

#### *Гимнастика с основами акробатики*

Правила поведения на занятиях гимнастикой и акробатикой. Строевые команды в построении и перестроении в одну шеренгу и колонну по одному; при поворотах направо и налево, стоя на месте и в движении. Передвижение в колонне по одному с равномерной и изменяющейся скоростью движения.

Упражнения разминки перед выполнением гимнастических упражнений. Прыжки со скакалкой на двух ногах и поочередно на правой и левой ноге на месте. Упражнения с гимнастическим мячом: подбрасывание, перекаты и наклоны с мячом в руках. Танцевальный хороводный шаг, танец галоп.

#### *Лыжная подготовка*

Правила поведения на занятиях лыжной подготовкой. Упражнения на лыжах: передвижение двухшажным попеременным ходом, спуск с небольшого склона в основной стойке, торможение лыжными палками на учебной трассе и падением на бок во время спуска.

#### *Лёгкая атлетика*

Правила поведения на занятиях лёгкой атлетикой. Броски малого мяча в неподвижную мишень разными способами из положения стоя, сидя и лёжа. Разнообразные сложно-координированные прыжки толчком одной ногой и двумя ногами с места, в движении в разных направлениях, с разной амплитудой и траекторией полёта. Прыжок в высоту с прямого разбега.

Ходьба по гимнастической скамейке с изменением скорости и направления движения. Беговые сложно-координационные упражнения: ускорения из разных исходных положений, змейкой, по кругу, обеганием предметов, с преодолением небольших препятствий.

**Подвижные игры**

Подвижные игры с техническими приёмами спортивных игр (баскетбол, футбол).

*Прикладно-ориентированная физическая культура*

Подготовка к соревнованиям по комплексу ГТО. Развитие основных физических качеств средствами подвижных и спортивных игр.

### **3 КЛАСС**

***Знания о физической культуре***

Из истории развития физической культуры у древних народов, населявших территорию России. История появления современного спорта.

***Способы самостоятельной деятельности***

Виды физических упражнений, используемых на уроках физической культуры: общеразвивающие, подготовительные, соревновательные, их отличительные признаки и предназначение. Способы измерения пульса на занятиях физической культурой (наложение руки под грудь). Дозировка нагрузки при развитии физических качеств на уроках физической культуры. Дозирование физических упражнений для комплексов физкультурминутки и утренней зарядки. Составление графика занятий по развитию физических качеств на учебный год.

***Физическое совершенствование***

*Оздоровительная физическая культура*

Закаливание организма при помощи обливания под душем. Упражнения дыхательной и зрительной гимнастики, их влияние на восстановление организма после умственной и физической нагрузки.

*Спортивно-оздоровительная физическая культура.*

**Гимнастика с основами акробатики**

Строевые упражнения в движении противоходом, перестроении из колонны по одному в колонну по три, стоя на месте и в движении. Упражнения в лазании по канату в три приёма. Упражнения на гимнастической скамейке в передвижении стилизованными способами ходьбы: вперёд, назад, с высоким подниманием колен и изменением положения рук, приставным шагом правым и левым боком. Передвижения по наклонной гимнастической скамейке:

равномерной ходьбой с поворотом в разные стороны и движением руками, приставным шагом правым и левым боком.

Упражнения в передвижении по гимнастической стенке: ходьба приставным шагом правым и левым боком по нижней жерди, лазанье разноимённым способом. Прыжки через скакалку с изменяющейся скоростью вращения на двух ногах и поочерёдно на правой и левой ноге, прыжки через скакалку назад с равномерной скоростью.

Ритмическая гимнастика: стилизованные наклоны и повороты туловища с изменением положения рук, стилизованные шаги на месте в сочетании с движением рук, ног и туловища. Упражнения в танцах галоп и полька.

Лёгкая атлетика

Прыжок в длину с разбега, способом согнув ноги. Броски набивного мяча из-за головы в положении сидя и стоя на месте. Беговые упражнения скоростной и координационной направленности: челночный бег, бег с преодолением препятствий, с ускорением и торможением, максимальной скоростью на дистанции 30 м.

Лыжная подготовка

Передвижение одновременным двухшажным ходом. Упражнения в поворотах на лыжах переступанием стоя на месте и в движении. Торможение плугом.

Плавательная подготовка.

Правила поведения в бассейне. Виды современного спортивного плавания: кроль на груди и спине, брас. Упражнения ознакомительного плавания: передвижение по дну ходьбой и прыжками, погружение в воду и всплывание, скольжение на воде. Упражнения в плавании кролем на груди.

Подвижные и спортивные игры

Подвижные игры на точность движений с приёмами спортивных игр и лыжной подготовки. Баскетбол: ведение баскетбольного мяча, ловля и передача баскетбольного мяча. Волейбол: прямая нижняя подача, приём и передача мяча снизу двумя руками на месте и в движении. Футбол: ведение футбольного мяча, удар по неподвижному футбольному мячу.

*Прикладно-ориентированная физическая культура.*

Развитие основных физических качеств средствами базовых видов спорта. Подготовка к выполнению нормативных требований комплекса ГТО.

## **4 КЛАСС**

*Знания о физической культуре*

Из истории развития физической культуры в России. Развитие национальных видов спорта в России.

### ***Способы самостоятельной деятельности***

Физическая подготовка. Влияние занятий физической подготовкой на работу организма. Регулирование физической нагрузки по пульсу на самостоятельных занятиях физической подготовкой. Определение тяжести нагрузки на самостоятельных занятиях физической подготовкой по внешним признакам и самочувствию. Определение возрастных особенностей физического развития и физической подготовленности посредством регулярного наблюдения. Оказание первой помощи при травмах во время самостоятельных занятий физической культурой.

### ***Физическое совершенствование***

#### ***Оздоровительная физическая культура***

Оценка состояния осанки, упражнения для профилактики её нарушения (на расслабление мышц спины и профилактику сутулости). Упражнения для снижения массы тела за счёт упражнений с высокой активностью работы больших мышечных групп. Закаливающие процедуры: купание в естественных водоёмах, солнечные и воздушные процедуры.

#### ***Спортивно-оздоровительная физическая культура***

##### ***Гимнастика с основами акробатики***

Предупреждение травматизма при выполнении гимнастических и акробатических упражнений. Акробатические комбинации из хорошо освоенных упражнений. Опорный прыжок через гимнастического козла с разбега способом напрыгивания. Упражнения на низкой гимнастической перекладине: висы и упоры, подъём переворотом. Упражнения в танце «Летка-енка».

##### ***Лёгкая атлетика***

Предупреждение травматизма во время выполнения легкоатлетических упражнений. Прыжок в высоту с разбега перешагиванием. Технические действия при беге по легкоатлетической дистанции: низкий старт, стартовое ускорение, финиширование. Метание малого мяча на дальность стоя на месте.

##### ***Лыжная подготовка***

Предупреждение травматизма во время занятий лыжной подготовкой. Упражнения в передвижении на лыжах одновременным одношажным ходом.

##### ***Плавательная подготовка***

Предупреждение травматизма во время занятий плавательной подготовкой. Упражнения в плавании кролем на груди, ознакомительные упражнения в плавании кролем на спине.

##### ***Подвижные и спортивные игры***

Предупреждение травматизма на занятиях подвижными играми. Подвижные игры общефизической подготовки. Волейбол: нижняя боковая подача, приём и передача мяча сверху, выполнение освоенных технических действий в условиях игровой деятельности. Баскетбол: бросок мяча двумя руками от груди с места, выполнение освоенных технических действий в условиях игровой деятельности. Футбол: остановки катящегося мяча внутренней стороной стопы, выполнение освоенных технических действий в условиях игровой деятельности.

Прикладно-ориентированная физическая культура

Упражнения физической подготовки на развитие основных физических качеств. Подготовка к выполнению нормативных требований комплекса ГТО.

# **ПЛАНИРУЕМЫЕ РЕЗУЛЬТАТЫ ОСВОЕНИЯ ПРОГРАММЫ ПО ФИЗИЧЕСКОЙ КУЛЬТУРЕ НА УРОВНЕ НАЧАЛЬНОГО ОБЩЕГО ОБРАЗОВАНИЯ**

## **ЛИЧНОСТНЫЕ РЕЗУЛЬТАТЫ**

Личностные результаты освоения программы по физической культуре на уровне начального общего образования достигаются в единстве учебной и воспитательной деятельности в соответствии с традиционными российскими социокультурными и духовно-нравственными ценностями, принятыми в обществе правилами и нормами поведения и способствуют процессам самопознания, самовоспитания и саморазвития, формирования внутренней позиции личности.

В результате изучения физической культуры на уровне начального общего образования у обучающегося будут сформированы следующие личностные результаты:

- становление ценностного отношения к истории и развитию физической культуры народов России, осознание её связи с трудовой деятельностью и укреплением здоровья человека;
- формирование нравственно-этических норм поведения и правил межличностного общения во время подвижных игр и спортивных соревнований, выполнения совместных учебных заданий;
- проявление уважительного отношения к соперникам во время соревновательной деятельности, стремление оказывать первую помощь при травмах и ушибах;
- уважительное отношение к содержанию национальных подвижных игр, этнокультурным формам и видам соревновательной деятельности;
- стремление к формированию культуры здоровья, соблюдению правил здорового образа жизни;
- проявление интереса к исследованию индивидуальных особенностей физического развития и физической подготовленности, влияния занятий физической культурой и спортом на их показатели.

## **МЕТАПРЕДМЕТНЫЕ РЕЗУЛЬТАТЫ**

В результате изучения физической культуры на уровне начального общего образования у обучающегося будут сформированы познавательные

универсальные учебные действия, коммуникативные универсальные учебные действия, регулятивные универсальные учебные действия, совместная деятельность.

К концу обучения в **1 классе** у обучающегося будут сформированы следующие универсальные учебные действия.

**Познавательные универсальные учебные действия:**

- находить общие и отличительные признаки в передвижениях человека и животных;
- устанавливать связь между бытовыми движениями древних людей и физическими упражнениями из современных видов спорта;
- сравнивать способы передвижения ходьбой и бегом, находить между ними общие и отличительные признаки;
- выявлять признаки правильной и неправильной осанки, приводить возможные причины её нарушений.

**Коммуникативные универсальные учебные действия:**

- воспроизводить названия разучиваемых физических упражнений и их исходные положения;
- высказывать мнение о положительном влиянии занятий физической культурой, оценивать влияние гигиенических процедур на укрепление здоровья;
- управлять эмоциями во время занятий физической культурой и проведения подвижных игр, соблюдать правила поведения и положительно относиться к замечаниям других обучающихся и учителя;
- обсуждать правила проведения подвижных игр, обосновывать объективность определения победителей.

**Регулятивные универсальные учебные действия:**

- выполнять комплексы физкультминуток, утренней зарядки, упражнений по профилактике нарушения и коррекции осанки;
- выполнять учебные задания по обучению новым физическим упражнениям и развитию физических качеств;
- проявлять уважительное отношение к участникам совместной игровой и соревновательной деятельности.

К концу обучения во **2 классе** у обучающегося будут сформированы следующие универсальные учебные действия.

**Познавательные универсальные учебные действия:**

- характеризовать понятие «физические качества», называть физические качества и определять их отличительные признаки;

- понимать связь между закаливающими процедурами и укреплением здоровья;
- выявлять отличительные признаки упражнений на развитие разных физических качеств, приводить примеры и демонстрировать их выполнение;
- обобщать знания, полученные в практической деятельности, составлять индивидуальные комплексы упражнений физкультминуток и утренней зарядки, упражнений на профилактику нарушения осанки;
- вести наблюдения за изменениями показателей физического развития и физических качеств, проводить процедуры их измерения.

#### **Коммуникативные универсальные учебные действия:**

- объяснять назначение упражнений утренней зарядки, приводить соответствующие примеры её положительного влияния на организм обучающихся (в пределах изученного);
- исполнять роль капитана и судьи в подвижных играх, аргументированно высказывать суждения о своих действиях и принятых решениях;
- делать небольшие сообщения по истории возникновения подвижных игр и спортивных соревнований, планированию режима дня, способам измерения показателей физического развития и физической подготовленности.

#### **Регулятивные универсальные учебные действия:**

- соблюдать правила поведения на уроках физической культуры с учётом их учебного содержания, находить в них различия (легкоатлетические, гимнастические и игровые уроки, занятия лыжной и плавательной подготовкой);
- выполнять учебные задания по освоению новых физических упражнений и развитию физических качеств в соответствии с указаниями и замечаниями учителя;
- взаимодействовать со сверстниками в процессе выполнения учебных заданий, соблюдать культуру общения и уважительного обращения к другим обучающимся;
- контролировать соответствие двигательных действий правилам подвижных игр, проявлять эмоциональную сдержанность при возникновении ошибок.

К концу обучения в **3 классе** у обучающегося будут сформированы следующие универсальные учебные действия.

#### **Познавательные универсальные учебные действия:**



- понимать историческую связь развития физических упражнений с трудовыми действиями, приводить примеры упражнений древних людей в современных спортивных соревнованиях;
- объяснять понятие «дозировка нагрузки», правильно применять способы её регулирования на занятиях физической культурой;
- понимать влияние дыхательной и зрительной гимнастики на предупреждение развития утомления при выполнении физических и умственных нагрузок;
- обобщать знания, полученные в практической деятельности, выполнять правила поведения на уроках физической культуры, проводить закаливающие процедуры, занятия по предупреждению нарушения осанки;
- вести наблюдения за динамикой показателей физического развития и физических качеств в течение учебного года, определять их приросты по учебным четвертям (триместрам).

#### **Коммуникативные универсальные учебные действия:**

- организовывать совместные подвижные игры, принимать в них активное участие с соблюдением правил и норм этического поведения;
- правильно использовать строевые команды, названия упражнений и способов деятельности во время совместного выполнения учебных заданий;
- активно участвовать в обсуждении учебных заданий, анализе выполнения физических упражнений и технических действий из осваиваемых видов спорта;
- делать небольшие сообщения по результатам выполнения учебных заданий, организации и проведения самостоятельных занятий физической культурой.

#### **Регулятивные универсальные учебные действия:**

- контролировать выполнение физических упражнений, корректировать их на основе сравнения с заданными образцами;
- взаимодействовать со сверстниками в процессе учебной и игровой деятельности, контролировать соответствие выполнения игровых действий правилам подвижных игр;
- оценивать сложность возникающих игровых задач, предлагать их совместное коллективное решение.

К концу обучения в **4 классе** у обучающегося будут сформированы следующие универсальные учебные действия.

#### **Познавательные универсальные учебные действия:**

- сравнивать показатели индивидуального физического развития и физической подготовленности с возрастными стандартами, находить общие и отличительные особенности;
- выявлять отставание в развитии физических качеств от возрастных стандартов, приводить примеры физических упражнений по их устранению;
- объединять физические упражнения по их целевому назначению: на профилактику нарушения осанки, развитие силы, быстроты и выносливости.

#### **Коммуникативные универсальные учебные действия:**

- взаимодействовать с учителем и обучающимися, воспроизводить ранее изученный материал и отвечать на вопросы в процессе учебного диалога;
- использовать специальные термины и понятия в общении с учителем и обучающимися, применять термины при обучении новым физическим упражнениям, развитию физических качеств;
- оказывать посильную первую помощь во время занятий физической культурой.

#### **Регулятивные универсальные учебные действия:**

- выполнять указания учителя, проявлять активность и самостоятельность при выполнении учебных заданий;
- самостоятельно проводить занятия на основе изученного материала и с учётом собственных интересов; оценивать свои успехи в занятиях физической культурой, проявлять стремление к развитию физических качеств, выполнению нормативных требований комплекса ГТО.

## **ПРЕДМЕТНЫЕ РЕЗУЛЬТАТЫ**

### **1 КЛАСС**

К концу обучения в **1 классе** обучающийся достигнет следующих предметных результатов по отдельным темам программы по физической культуре:

- приводить примеры основных дневных дел и их распределение в индивидуальном режиме дня;
- соблюдать правила поведения на уроках физической культурой, приводить примеры подбора одежды для самостоятельных занятий;
- выполнять упражнения утренней зарядки и физкультминуток;

- анализировать причины нарушения осанки и демонстрировать упражнения по профилактике её нарушения;
- демонстрировать построение и перестроение из одной шеренги в две и в колонну по одному, выполнять ходьбу и бег с равномерной и изменяющейся скоростью передвижения;
- демонстрировать передвижения стилизованным гимнастическим шагом и бегом, прыжки на месте с поворотами в разные стороны и в длину толчком двумя ногами;
- передвигаться на лыжах ступающим и скользящим шагом (без палок);
- играть в подвижные игры с общеразвивающей направленностью.

## 2 КЛАСС

К концу обучения во **2 классе** обучающийся достигнет следующих предметных результатов по отдельным темам программы по физической культуре:

- демонстрировать примеры основных физических качеств и высказывать своё суждение об их связи с укреплением здоровья и физическим развитием;
- измерять показатели длины и массы тела, физических качеств с помощью специальных тестовых упражнений, вести наблюдения за их изменениями;
- выполнять броски малого (теннисного) мяча в мишень из разных исходных положений и разными способами, демонстрировать упражнения в подбрасывании гимнастического мяча правой и левой рукой, перебрасывании его с руки на руку, перекатыванию;
- демонстрировать танцевальный хороводный шаг в совместном передвижении;
- выполнять прыжки по разметкам на разное расстояние и с разной амплитудой, в высоту с прямого разбега;
- передвигаться на лыжах двухшажным переменным ходом, спускаться с пологого склона и тормозить падением;
- организовывать и играть в подвижные игры на развитие основных физических качеств, с использованием технических приёмов из спортивных игр;
- – выполнять упражнения на развитие физических качеств.

## 3 КЛАСС

К концу обучения в **3 классе** обучающийся достигнет следующих предметных результатов по отдельным темам программы по физической культуре:

- соблюдать правила во время выполнения гимнастических и акробатических упражнений, легкоатлетической, лыжной, игровой и плавательной подготовки;
- демонстрировать примеры упражнений общеразвивающей, подготовительной и соревновательной направленности, раскрывать их целевое предназначение на занятиях физической культурой;
- измерять частоту пульса и определять физическую нагрузку по её значениям с помощью таблицы стандартных нагрузок;
- выполнять упражнения дыхательной и зрительной гимнастики, объяснять их связь с предупреждением появления утомления;
- выполнять движение противоходом в колонне по одному, перестраиваться из колонны по одному в колонну по три на месте и в движении;
- выполнять ходьбу по гимнастической скамейке с высоким подниманием колен и изменением положения рук, поворотами в правую и левую сторону, двигаться приставным шагом левым и правым боком, спиной вперёд;
- передвигаться по нижней жерди гимнастической стенки приставным шагом в правую и левую сторону, лазать разноимённым способом;
- демонстрировать прыжки через скакалку на двух ногах и попеременно на правой и левой ноге;
- демонстрировать упражнения ритмической гимнастики, движения танцев галоп и полька;
- выполнять бег с преодолением небольших препятствий с разной скоростью, прыжки в длину с разбега способом согнув ноги, броски набивного мяча из положения сидя и стоя;
- передвигаться на лыжах одновременным двухшажным ходом, спускаться с пологого склона в стойке лыжника и тормозить плугом;
- выполнять технические действия спортивных игр: баскетбол (ведение баскетбольного мяча на месте и в движении), волейбол (приём мяча снизу и нижняя передача в парах), футбол (ведение футбольного мяча змейкой);
- выполнять упражнения на развитие физических качеств, демонстрировать приросты в их показателях.

## **4 КЛАСС**

К концу обучения в **4 классе** обучающийся достигнет следующих предметных результатов по отдельным темам программы по физической культуре:

- объяснять назначение комплекса ГТО и выявлять его связь с подготовкой к труду и защите Родины;
- осознавать положительное влияние занятий физической подготовкой на укрепление здоровья, развитие сердечно-сосудистой и дыхательной систем;
- приводить примеры регулирования физической нагрузки по пульсу при развитии физических качеств: силы, быстроты, выносливости и гибкости;
- приводить примеры оказания первой помощи при травмах во время самостоятельных занятий физической культурой и спортом, характеризовать причины их появления на занятиях гимнастикой и лёгкой атлетикой, лыжной и плавательной подготовкой;
- проявлять готовность оказать первую помощь в случае необходимости;
- демонстрировать акробатические комбинации из 5–7 хорошо освоенных упражнений (с помощью учителя);
- демонстрировать опорный прыжок через гимнастического козла с разбега способом напрыгивания;
- демонстрировать движения танца «Летка-енка» в групповом исполнении под музыкальное сопровождение;
- выполнять прыжок в высоту с разбега перешагиванием;
- выполнять метание малого (теннисного) мяча на дальность;
- демонстрировать проплывание учебной дистанции кролем на груди или кролем на спине (по выбору обучающегося);
- выполнять освоенные технические действия спортивных игр баскетбол, волейбол и футбол в условиях игровой деятельности;
- выполнять упражнения на развитие физических качеств, демонстрировать приросты в их показателях.

## ТЕМАТИЧЕСКОЕ ПЛАНИРОВАНИЕ

### 1 КЛАСС

№ п/п	Наименование разделов и тем программы	Количество часов	Электронные (цифровые) образовательные ресурсы
		Всего	
<b>Раздел 1. Знания о физической культуре</b>			
1.1	Знания о физической культуре	2	Поле для свободного ввода
Итого по разделу		2	
<b>Раздел 2. Способы самостоятельной деятельности</b>			
2.1	Режим дня школьника	1	Поле для свободного ввода
Итого по разделу		1	
<b>ФИЗИЧЕСКОЕ СОВЕРШЕНСТВОВАНИЕ</b>			
<b>Раздел 1. Оздоровительная физическая культура</b>			
1.1	Гигиена человека	1	Поле для свободного ввода
1.2	Осанка человека	1	Поле для свободного ввода
1.3	Утренняя зарядка и физкультминутки в режиме дня школьника	1	Поле для свободного ввода
Итого по разделу		3	
<b>Раздел 2. Спортивно-оздоровительная физическая культура</b>			
2.1	Гимнастика с основами акробатики	18	Поле для свободного ввода
2.2	Лыжная подготовка	12	Поле для свободного ввода
2.3	Легкая атлетика	18	Поле для свободного ввода
2.4	Подвижные и спортивные игры	19	Поле для свободного ввода
Итого по разделу		67	

<b>Раздел 3. Прикладно-ориентированная физическая культура</b>			
3.1	Подготовка к выполнению нормативных требований комплекса ГТО	26	Поле для свободного ввода
Итого по разделу		26	
<b>ОБЩЕЕ КОЛИЧЕСТВО ЧАСОВ ПО ПРОГРАММЕ</b>		<b>99</b>	

## 2 КЛАСС

№ п/п	Наименование разделов и тем программы	Количество часов	Электронные (цифровые) образовательные ресурсы
		Всего	
<b>Раздел 1. Знания о физической культуре</b>			
1.1	Знания о физической культуре	3	Поле для свободного ввода
Итого по разделу		3	
<b>Раздел 2. Способы самостоятельной деятельности</b>			
2.1	Физическое развитие и его измерение	9	Поле для свободного ввода
Итого по разделу		9	
<b>ФИЗИЧЕСКОЕ СОВЕРШЕНСТВОВАНИЕ</b>			
<b>Раздел 1. Оздоровительная физическая культура</b>			
1.1	Занятия по укреплению здоровья	1	Поле для свободного ввода
1.2	Индивидуальные комплексы утренней зарядки	2	Поле для свободного ввода
Итого по разделу		3	
<b>Раздел 2. Спортивно-оздоровительная физическая культура</b>			
2.1	Гимнастика с основами акробатики	14	Поле для свободного ввода
2.2	Лыжная подготовка	12	Поле для свободного ввода
2.3	Легкая атлетика	14	Поле для свободного ввода
2.4	Подвижные игры	19	Поле для свободного ввода
Итого по разделу		59	
<b>Раздел 3. Прикладно-ориентированная физическая культура</b>			



3.1	Подготовка к выполнению нормативных требований комплекса ГТО	28	Поле для свободного ввода
Итого по разделу		28	
ОБЩЕЕ КОЛИЧЕСТВО ЧАСОВ ПО ПРОГРАММЕ		102	

### 3 КЛАСС

№ п/п	Наименование разделов и тем программы	Количество часов	Электронные (цифровые) образовательные ресурсы
		Всего	
<b>Раздел 1. Знания о физической культуре</b>			
1.1	Знания о физической культуре	2	Поле для свободного ввода
Итого по разделу		2	
<b>Раздел 2. Способы самостоятельной деятельности</b>			
2.1	Виды физических упражнений, используемых на уроках	1	Поле для свободного ввода
2.2	Измерение пульса на уроках физической культуры	1	Поле для свободного ввода
2.3	Физическая нагрузка	2	Поле для свободного ввода
Итого по разделу		4	
<b>ФИЗИЧЕСКОЕ СОВЕРШЕНСТВОВАНИЕ</b>			
<b>Раздел 1. Оздоровительная физическая культура</b>			
1.1	Закаливание организма	1	Поле для свободного ввода
1.2	Дыхательная и зрительная гимнастика	1	Поле для свободного ввода
Итого по разделу		2	
<b>Раздел 2. Спортивно-оздоровительная физическая культура</b>			
2.1	Гимнастика с основами акробатики	16	Поле для свободного ввода
2.2	Легкая атлетика	12	Поле для свободного ввода
2.3	Лыжная подготовка	12	Поле для свободного ввода

2.4	Подвижные и спортивные игры	26	Поле для свободного ввода
Итого по разделу		66	
<b>Раздел 3. Прикладно-ориентированная физическая культура</b>			
3.1	Подготовка к выполнению нормативных требований комплекса ГТО	28	Поле для свободного ввода
Итого по разделу		28	
ОБЩЕЕ КОЛИЧЕСТВО ЧАСОВ ПО ПРОГРАММЕ		102	

## 4 КЛАСС

№ п/п	Наименование разделов и тем программы	Количество часов	Электронные (цифровые) образовательные ресурсы
		Всего	
<b>Раздел 1. Знания о физической культуре</b>			
1.1	Знания о физической культуре	1	Поле для свободного ввода
Итого по разделу		1	
<b>Раздел 2. Способы самостоятельной деятельности</b>			
2.1	Самостоятельная физическая подготовка	2	Поле для свободного ввода
2.2	Профилактика предупреждения травм и оказание первой помощи при их возникновении	1	Поле для свободного ввода
Итого по разделу		3	
<b>ФИЗИЧЕСКОЕ СОВЕРШЕНСТВОВАНИЕ</b>			
<b>Раздел 1. Оздоровительная физическая культура</b>			
1.1	Упражнения для профилактики нарушения осанки и снижения массы тела	1	Поле для свободного ввода
1.2	Закаливание организма	1	Поле для свободного ввода
Итого по разделу		2	
<b>Раздел 2. Спортивно-оздоровительная физическая культура</b>			
2.1	Гимнастика с основами акробатики	7	Поле для свободного ввода
2.2	Легкая атлетика	7	Поле для свободного ввода
2.3	Лыжная подготовка	10	Поле для свободного ввода

2.4	Подвижные и спортивные игры	10	Поле для свободного ввода
Итого по разделу		34	
<b>Раздел 3. Прикладно-ориентированная физическая культура</b>			
3.1	Подготовка к выполнению нормативных требований комплекса ГТО	28	Поле для свободного ввода
Итого по разделу		28	
ОБЩЕЕ КОЛИЧЕСТВО ЧАСОВ ПО ПРОГРАММЕ		68	

**ПОУРОЧНОЕ ПЛАНИРОВАНИЕ**  
**1 КЛАСС**

№ п/п	Тема урока	Количество часов	Дата изучения	Электронные цифровые образовательные ресурсы
		Всего		
1	Что такое физическая культура	1	04.09.2023	Поле для свободного ввода1
2	Правила поведения на уроках физической культуры	1	05.09.2023	Поле для свободного ввода1
3	Разучивание подвижной игры «Охотники и утки»	1	06.09.2023	Поле для свободного ввода1
4	Упражнения в передвижении с равномерной скоростью	1	11.09.2023	Поле для свободного ввода1
5	Считалки для подвижных игр	1	12.09.2023	Поле для свободного ввода1
6	Разучивание подвижной игры «Не попади в болото»	1	13.09.2023	Поле для свободного ввода1
7	Чем отличается ходьба от бега	1	18.09.2023	Поле для свободного ввода1
8	Правила выполнения прыжка в длину с места	1	19.09.2023	Поле для свободного ввода1
9	Обучение равномерному бегу в колонне по одному с невысокой скоростью	1	20.09.2023	Поле для свободного ввода1
10	Разучивание подвижной игры «Брось-поймай»	1	25.09.2023	Поле для свободного ввода1

11	Обучение способам организации игровых площадок	1	26.09.2023	Поле для свободного ввода1
12	Режим дня и правила его составления и соблюдения	1	27.09.2023	Поле для свободного ввода1
13	Личная гигиена и гигиенические процедуры	1	02.10.2023	Поле для свободного ввода1
14	Стилизованные способы передвижения ходьбой и бегом	1	03.10.2023	Поле для свободного ввода1
15	Исходные положения в физических упражнениях	1	04.10.2023	Поле для свободного ввода1
16	ГТО – что это такое? История ГТО. Спортивные нормативы	1	09.10.2023	Поле для свободного ввода1
17	Основные правила, ТБ на уроках, особенности проведения испытаний (тестов) ВФСК ГТО	1	10.10.2023	Поле для свободного ввода1
18	Освоение правил и техники выполнения норматива комплекса ГТО. Бег на 10м и 30м. Подвижные игры	1	11.10.2023	Поле для свободного ввода1
19	Освоение правил и техники выполнения норматива комплекса ГТО. Смешанное передвижение. Подвижные игры	1	16.10.2023	Поле для свободного ввода1
20	Освоение правил и техники выполнения норматива комплекса ГТО. 6-ти минутный бег. Подвижные игры	1	17.10.2023	Поле для свободного ввода1

21	Освоение правил и техники выполнения норматива комплекса ГТО. Прыжок в длину с места толчком двумя ногами. Подвижные игры	1	18.10.2023	Поле для свободного ввода1
22	Освоение правил и техники выполнения норматива комплекса ГТО. Челночный бег 3*10м. Подвижные игры	1	23.10.2023	Поле для свободного ввода1
23	Современные физические упражнения	1	24.10.2023	Поле для свободного ввода1
24	Понятие гимнастики и спортивной гимнастики	1	25.10.2023	Поле для свободного ввода1
25	Строевые упражнения и организующие команды на уроках физической культуры	1	07.11.2023	Поле для свободного ввода1
26	Учимся гимнастическим упражнениям	1	08.11.2023	Поле для свободного ввода1
27	Разучивание игровых действий и правил подвижных игр	1	13.11.2023	Поле для свободного ввода1
28	Акробатические упражнения, основные техники	1	14.11.2023	Поле для свободного ввода1
29	Акробатические упражнения, основные техники	1	15.11.2023	Поле для свободного ввода1
30	Способы построения и повороты стоя на месте	1	20.11.2023	Поле для свободного ввода1
31	Стилизованные передвижения (гимнастический шаг, бег)	1	21.11.2023	Поле для свободного ввода1



32	Гимнастические упражнения с мячом	1	22.11.2023	Поле для свободного ввода1
33	Гимнастические упражнения со скакалкой	1	27.11.2023	Поле для свободного ввода1
34	Гимнастические упражнения в прыжках	1	28.11.2023	Поле для свободного ввода1
35	Разучивание игровых действий и правил подвижных игр	1	29.11.2023	Поле для свободного ввода1
36	Подъем туловища из положения лежа на спине и животе	1	04.12.2023	Поле для свободного ввода1
37	Подъем ног из положения лежа на животе	1	05.12.2023	Поле для свободного ввода1
38	Сгибание рук в положении упор лежа	1	06.12.2023	Поле для свободного ввода1
39	Разучивание прыжков в группировке	1	11.12.2023	Поле для свободного ввода1
40	Прыжки в упоре на руках, толчком двумя ногами	1	12.12.2023	Поле для свободного ввода1
41	Разучивание подвижной игры «Пингвины с мячом»	1	13.12.2023	Поле для свободного ввода1
42	Освоение правил и техники выполнения норматива комплекса ГТО. Бросок набивного мяча. Подвижные игры	1	18.12.2023	Поле для свободного ввода1
43	Освоение правил и техники выполнения норматива комплекса ГТО. Поднимание туловища из	1	19.12.2023	Поле для свободного ввода1

	положения лежа на спине. Подвижные игры			
44	Освоение правил и техники выполнения норматива комплекса ГТО. Подвижные игры	1	20.12.2023	Поле для свободного ввода1
45	Освоение правил и техники выполнения норматива комплекса ГТО. Наклон вперед из положения стоя на гимнастической скамье. Подвижные игры	1	25.12.2023	Поле для свободного ввода1
46	Пробное тестирование с соблюдением правил и техники выполнения испытаний (тестов) 1-2 ступени ГТО	1	26.12.2023	Поле для свободного ввода1
47	Освоение правил и техники выполнения норматива комплекса ГТО. Метание теннисного мяча в цель. Подвижные игры	1	27.12.2023	Поле для свободного ввода1
48	Строевые упражнения с лыжами в руках	1	09.01.2024	Поле для свободного ввода1
49	Строевые упражнения с лыжами в руках	1	10.01.2024	Поле для свободного ввода1
50	Упражнения в передвижении на лыжах	1	15.01.2024	Поле для свободного ввода1
51	Упражнения в передвижении на лыжах	1	16.01.2024	Поле для свободного ввода1
52	Имитационные упражнения техники передвижения на лыжах	1	17.01.2024	Поле для свободного ввода1

53	Имитационные упражнения техники передвижения на лыжах	1	22.01.2024	Поле для свободного ввода1
54	Техника ступающего шага во время передвижения	1	23.01.2024	Поле для свободного ввода1
55	Техника ступающего шага во время передвижения	1	24.01.2024	Поле для свободного ввода1
56	Имитационные упражнения техники передвижения на лыжах скользящим шагом	1	29.01.2024	Поле для свободного ввода1
57	Имитационные упражнения техники передвижения на лыжах скользящим шагом	1	30.01.2024	Поле для свободного ввода1
58	Техника передвижения скользящим шагом в полной координации	1	31.01.2024	Поле для свободного ввода1
59	Техника передвижения скользящим шагом в полной координации	1	05.02.2024	Поле для свободного ввода1
60	Освоение правил и техники выполнения норматива комплекса ГТО. Ходьба на лыжах. Подвижные игры	1	06.02.2024	Поле для свободного ввода1
61	Освоение правил и техники выполнения норматива комплекса ГТО. Ходьба на лыжах. Подвижные игры	1	07.02.2024	Поле для свободного ввода1
62	Комплексы утренней зарядки и физкультминуток в режиме дня школьника	1	12.02.2024	Поле для свободного ввода1

63	Осанка человека. Упражнения для осанки	1	13.02.2024	Поле для свободного ввода1
64	Самостоятельная организация и проведение подвижных игр	1	14.02.2024	Поле для свободного ввода1
65	Разучивание подвижной игры «Кто больше соберет яблок»	1	26.02.2024	Поле для свободного ввода1
66	Разучивание подвижной игры «Не оступись»	1	27.02.2024	Поле для свободного ввода1
67	Упражнения в передвижении с равномерной скоростью	1	28.02.2024	Поле для свободного ввода1
68	Упражнения в передвижении с изменением скорости	1	04.03.2024	Поле для свободного ввода1
69	Обучение равномерному бегу в колонне по одному с невысокой скоростью	1	05.03.2024	Поле для свободного ввода1
70	Обучение равномерному бегу в колонне по одному с разной скоростью передвижения	1	06.03.2024	Поле для свободного ввода1
71	Обучение равномерному бегу в колонне по одному с разной скоростью передвижения	1	11.03.2024	Поле для свободного ввода1
72	Обучение равномерному бегу в колонне по одному в чередовании с равномерной ходьбой	1	12.03.2024	Поле для свободного ввода1
73	Разучивание одновременного отталкивания двумя ногами	1	13.03.2024	Поле для свободного ввода1
74	Приземление после спрыгивания с горки матов	1	18.03.2024	Поле для свободного ввода1

75	Освоение правил и техники выполнения норматива комплекса ГТО. Поднимание туловища из положения лежа на спине. Подвижные игры	1	19.03.2024	Поле для свободного ввода1
76	Освоение правил и техники выполнения норматива комплекса ГТО. Челночный бег 3*10м. Подвижные игры	1	20.03.2024	Поле для свободного ввода1
77	Обучение прыжку в длину с места в полной координации	1	01.04.2024	Поле для свободного ввода1
78	Освоение правил и техники выполнения норматива комплекса ГТО. Прыжок в длину с места толчком двумя ногами. Подвижные игры	1	02.04.2024	Поле для свободного ввода1
79	Упражнения в передвижении с изменением скорости	1	03.04.2024	Поле для свободного ввода1
80	Разучивание техники выполнения прыжка в длину и в высоту с прямого разбега	1	08.04.2024	Поле для свободного ввода1
81	Разучивание фазы приземления из прыжка	1	09.04.2024	Поле для свободного ввода1
82	Разучивание фазы разбега и отталкивания в прыжке	1	10.04.2024	Поле для свободного ввода1
83	Разучивание выполнения прыжка в длину с места	1	15.04.2024	Поле для свободного ввода1

84	Обучение способам организации игровых площадок	1	16.04.2024	Поле для свободного ввода1
85	Самостоятельная организация и проведение подвижных игр	1	17.04.2024	Поле для свободного ввода1
86	Разучивание подвижной игры «Охотники и утки»	1	22.04.2024	Поле для свободного ввода1
87	Разучивание подвижной игры «Не попади в болото»	1	23.04.2024	Поле для свободного ввода1
88	Разучивание подвижной игры «Не оступись»	1	24.04.2024	Поле для свободного ввода1
89	Разучивание подвижной игры «Кто больше соберет яблок»	1	27.04.2024	Поле для свободного ввода1
90	Разучивание подвижной игры «Брось-поймай»	1	06.05.2024	Поле для свободного ввода1
91	Разучивание подвижной игры «Пингвины с мячом»	1	07.05.2024	Поле для свободного ввода1
92	Освоение правил и техники выполнения норматива комплекса ГТО. Смешанное передвижение. Подвижные игры	1	08.05.2024	Поле для свободного ввода1
93	Освоение правил и техники выполнения норматива комплекса ГТО. Подвижные игры	1	13.05.2024	Поле для свободного ввода1
94	Освоение правил и техники выполнения норматива комплекса ГТО. Бросок набивного мяча. Подвижные игры	1	14.05.2024	Поле для свободного ввода1

95	Освоение правил и техники выполнения норматива комплекса ГТО. Наклон вперед из положения стоя на гимнастической скамье. Подвижные игры	1	15.05.2024	Поле для свободного ввода1
96	Освоение правил и техники выполнения норматива комплекса ГТО. Метание теннисного мяча в цель. Подвижные игры	1	20.05.2024	Поле для свободного ввода1
97	Освоение правил и техники выполнения норматива комплекса ГТО. Бег на 10м и 30м. Подвижные игры	1	21.05.2024	Поле для свободного ввода1
98	Освоение правил и техники выполнения норматива комплекса ГТО. 6-ти минутный бег. Подвижные игры	1	22.05.2024	Поле для свободного ввода1
99	Пробное тестирование с соблюдением правил и техники выполнения испытаний (тестов) 1-2 ступени ГТО	1		Поле для свободного ввода1
ОБЩЕЕ КОЛИЧЕСТВО ЧАСОВ ПО ПРОГРАММЕ		99		

## 2 КЛАСС

№ п/п	Тема урока	Количество часов	Дата изучения	Электронные цифровые образовательные ресурсы
		Всего		
1	История подвижных игр и соревнований у древних народов	1	04.09.2023	Поле для свободного ввода1
2	Правила техники безопасности на уроках. Укрепление здоровья через ВФСК ГТО	1	05.09.2023	Поле для свободного ввода1
3	Подвижные игры на развитие равновесия	1	06.09.2023	Поле для свободного ввода1
4	Бег с поворотами и изменением направлений	1	11.09.2023	Поле для свободного ввода1
5	Подвижные игры с приемами спортивных игр	1	12.09.2023	Поле для свободного ввода1
6	Игры с приемами футбола: метко в цель	1	13.09.2023	Поле для свободного ввода1
7	Зарождение Олимпийских игр	1	18.09.2023	Поле для свободного ввода1
8	Гонка мячей и слалом с мячом	1	19.09.2023	Поле для свободного ввода1
9	Современные Олимпийские игры	1	20.09.2023	Поле для свободного ввода1
10	Правила поведения на занятиях лёгкой атлетикой	1	25.09.2023	Поле для свободного ввода1



11	Физическое развитие	1	26.09.2023	Поле для свободного ввода1
12	Футбольный бильярд	1	27.09.2023	Поле для свободного ввода1
13	Физические качества	1	02.10.2023	Поле для свободного ввода1
14	Бросок ногой	1	03.10.2023	Поле для свободного ввода1
15	Быстрота как физическое качество	1	04.10.2023	Поле для свободного ввода1
16	Освоение правил и техники выполнения норматива комплекса ГТО. Бег на 30м. Эстафеты	1	09.10.2023	Поле для свободного ввода1
17	Выносливость как физическое качество	1	10.10.2023	Поле для свободного ввода1
18	Освоение правил и техники выполнения норматива комплекса ГТО. Смешанное передвижение	1	11.10.2023	Поле для свободного ввода1
19	Освоение правил и техники выполнения норматива комплекса ГТО. Смешанное передвижение по пересеченной местности. Подвижные игры	1	16.10.2023	Поле для свободного ввода1
20	Сила как физическое качество	1	17.10.2023	Поле для свободного ввода1
21	Освоение правил и техники выполнения норматива комплекса ГТО. Подтягивание из виса на высокой	1	18.10.2023	Поле для свободного ввода1

	перекладине – мальчики. Сгибание и разгибание рук в упоре лежа на полу. Эстафеты			
22	Освоение правил и техники выполнения норматива комплекса ГТО. Подтягивание из виса лежа на низкой перекладине 90см. Эстафеты	1	23.10.2023	Поле для свободного ввода1
23	Освоение правил и техники выполнения норматива комплекса ГТО. Челночный бег 3*10м. Эстафеты	1	24.10.2023	Поле для свободного ввода1
24	Утренняя зарядка	1	25.10.2023	Поле для свободного ввода1
25	Развитие координации движений	1	07.11.2023	Поле для свободного ввода1
26	Гибкость как физическое качество	1	08.11.2023	Поле для свободного ввода1
27	Освоение правил и техники выполнения норматива комплекса ГТО. Наклон вперед из положения стоя на гимнастической скамье. Подвижные игры	1	13.11.2023	Поле для свободного ввода1
28	Составление комплекса утренней зарядки	1	14.11.2023	Поле для свободного ввода1
29	Правила поведения на уроках гимнастики и акробатики	1	15.11.2023	Поле для свободного ввода1
30	Строевые упражнения и команды	1	20.11.2023	Поле для свободного ввода1

31	Строевые упражнения и команды	1	21.11.2023	Поле для свободного ввода1
32	Прыжковые упражнения	1	22.11.2023	Поле для свободного ввода1
33	Прыжковые упражнения	1	27.11.2023	Поле для свободного ввода1
34	Гимнастическая разминка	1	28.11.2023	Поле для свободного ввода1
35	Ходьба на гимнастической скамейке	1	29.11.2023	Поле для свободного ввода1
36	Ходьба на гимнастической скамейке	1	04.12.2023	Поле для свободного ввода1
37	Упражнения с гимнастической скакалкой	1	05.12.2023	Поле для свободного ввода1
38	Упражнения с гимнастической скакалкой	1	06.12.2023	Поле для свободного ввода1
39	Упражнения с гимнастическим мячом	1	11.12.2023	Поле для свободного ввода1
40	Упражнения с гимнастическим мячом	1	12.12.2023	Поле для свободного ввода1
41	Танцевальные гимнастические движения	1	13.12.2023	Поле для свободного ввода1
42	Танцевальные гимнастические движения	1	18.12.2023	Поле для свободного ввода1
43	Освоение правил и техники выполнения норматива комплекса ГТО. Прыжок в длину с места толчком двумя ногами. Эстафеты	1	19.12.2023	Поле для свободного ввода1

44	Освоение правил и техники выполнения норматива комплекса ГТО. Поднимание туловища из положения лежа на спине. Подвижные игры	1	20.12.2023	Поле для свободного ввода1
45	Освоение правил и техники выполнения норматива комплекса ГТО. Метание теннисного мяча в цель. Подвижные игры	1	25.12.2023	Поле для свободного ввода1
46	Освоение правил и техники выполнения норматива комплекса ГТО. Подвижные игры	1	26.12.2023	Поле для свободного ввода1
47	«Праздник ГТО». Соревнования со сдачей норм ГТО, с соблюдением правил и техники выполнения испытаний (тестов) 2 ступени ГТО	1	27.12.2023	Поле для свободного ввода1
48	Правила поведения на занятиях лыжной подготовкой	1	09.01.2024	Поле для свободного ввода1
49	Закаливание организма	1	10.01.2024	Поле для свободного ввода1
50	Передвижение на лыжах двухшажным попеременным ходом	1	15.01.2024	Поле для свободного ввода1
51	Спуск с горы в основной стойке	1	16.01.2024	Поле для свободного ввода1
52	Развитие координации движений	1	17.01.2024	Поле для свободного ввода1
53	Спуск с горы в основной стойке	1	22.01.2024	Поле для свободного ввода1

54	Подъем лесенкой	1	23.01.2024	Поле для свободного ввода1
55	Дневник наблюдений по физической культуре	1	24.01.2024	Поле для свободного ввода1
56	Подъем лесенкой	1	29.01.2024	Поле для свободного ввода1
57	Спуски и подъёмы на лыжах	1	30.01.2024	Поле для свободного ввода1
58	Спуски и подъёмы на лыжах	1	31.01.2024	Поле для свободного ввода1
59	Торможение лыжными палками	1	05.02.2024	Поле для свободного ввода1
60	Торможение лыжными палками	1	06.02.2024	Поле для свободного ввода1
61	Торможение падением на бок	1	07.02.2024	Поле для свободного ввода1
62	Торможение падением на бок	1	12.02.2024	Поле для свободного ввода1
63	Освоение правил и техники выполнения норматива комплекса ГТО. Бег на лыжах 1 км. Эстафеты	1	13.02.2024	Поле для свободного ввода1
64	Освоение правил и техники выполнения норматива комплекса ГТО. Бег на лыжах 1 км. Эстафеты	1	14.02.2024	Поле для свободного ввода1
65	Освоение правил и техники выполнения норматива комплекса ГТО. Челночный бег 3*10м. Эстафеты	1	19.02.2024	Поле для свободного ввода1

66	Освоение правил и техники выполнения норматива комплекса ГТО. Подтягивание из виса на высокой перекладине – мальчики. Сгибание и разгибание рук в упоре лежа на полу. Эстафеты	1	20.02.2024	Поле для свободного ввода1
67	Освоение правил и техники выполнения норматива комплекса ГТО. Подтягивание из виса лежа на низкой перекладине 90см. Эстафеты	1	21.02.2024	Поле для свободного ввода1
68	Освоение правил и техники выполнения норматива комплекса ГТО. Метание теннисного мяча в цель. Подвижные игры	1	26.02.2024	Поле для свободного ввода1
69	Броски мяча в неподвижную мишень	1	27.02.2024	Поле для свободного ввода1
70	Броски мяча в неподвижную мишень	1	28.02.2024	Поле для свободного ввода1
71	Сложно координированные прыжковые упражнения	1	04.03.2024	Поле для свободного ввода1
72	Сложно координированные прыжковые упражнения	1	05.03.2024	Поле для свободного ввода1
73	Прыжок в высоту с прямого разбега	1	06.03.2024	Поле для свободного ввода1
74	Прыжок в высоту с прямого разбега	1	11.03.2024	Поле для свободного ввода1

75	Сложно координированные передвижения ходьбой по гимнастической скамейке	1	12.03.2024	Поле для свободного ввода1
76	Сложно координированные передвижения ходьбой по гимнастической скамейке	1	13.03.2024	Поле для свободного ввода1
77	Передвижение равномерной ходьбой с наклонами туловища вперёд и стороны, разведением и сведением рук	1	18.03.2024	Поле для свободного ввода1
78	Бег с поворотами и изменением направлений	1	19.03.2024	Поле для свободного ввода1
79	Сложно координированные беговые упражнения	1	20.03.2024	Поле для свободного ввода1
80	Сложно координированные беговые упражнения	1	01.04.2024	Поле для свободного ввода1
81	Игры с приемами баскетбола	1	02.04.2024	Поле для свободного ввода1
82	Игры с приемами баскетбола	1	03.04.2024	Поле для свободного ввода1
83	Приемы баскетбола: мяч среднему и мяч соседу	1	08.04.2024	Поле для свободного ввода1
84	Приемы баскетбола: мяч среднему и мяч соседу	1	09.04.2024	Поле для свободного ввода1
85	Бросок мяча в колонне и неудобный бросок	1	10.04.2024	Поле для свободного ввода1
86	Бросок мяча в колонне и неудобный бросок	1	15.04.2024	Поле для свободного ввода1

87	Прием «волна» в баскетболе	1	16.04.2024	Поле для свободного ввода1
88	Прием «волна» в баскетболе	1	17.04.2024	Поле для свободного ввода1
89	Игры с приемами футбола: метко в цель	1	22.04.2024	Поле для свободного ввода1
90	Гонка мячей и слалом с мячом	1	23.04.2024	Поле для свободного ввода1
91	Футбольный бильярд	1	24.04.2024	Поле для свободного ввода1
92	Бросок ногой	1	27.04.2024	Поле для свободного ввода1
93	Подвижные игры на развитие равновесия	1	06.05.2024	Поле для свободного ввода1
94	Правила выполнения спортивных нормативов 2 ступени	1	07.05.2024	Поле для свободного ввода1
95	Освоение правил и техники выполнения норматива комплекса ГТО. Смешанное передвижение	1	08.05.2024	Поле для свободного ввода1
96	Освоение правил и техники выполнения норматива комплекса ГТО. Наклон вперед из положения стоя на гимнастической скамье. Подвижные игры	1	13.05.2024	Поле для свободного ввода1
97	Освоение правил и техники выполнения норматива комплекса ГТО. Прыжок в длину с места толчком двумя ногами. Эстафеты	1	14.05.2024	Поле для свободного ввода1



98	Освоение правил и техники выполнения норматива комплекса ГТО. Бег на 30м. Эстафеты	1	15.05.2024	Поле для свободного ввода1
99	Освоение правил и техники выполнения норматива комплекса ГТО. Поднимание туловища из положения лежа на спине. Подвижные игры	1	20.05.2024	Поле для свободного ввода1
100	Освоение правил и техники выполнения норматива комплекса ГТО. Подвижные игры	1	21.05.2024	Поле для свободного ввода1
101	Освоение правил и техники выполнения норматива комплекса ГТО. Смешанное передвижение по пересеченной местности. Подвижные игры	1	22.05.2024	Поле для свободного ввода1
102	«Праздник ГТО». Соревнования со сдачей норм ГТО, с соблюдением правил и техники выполнения испытаний (тестов) 2 ступени ГТО	1		Поле для свободного ввода1
ОБЩЕЕ КОЛИЧЕСТВО ЧАСОВ ПО ПРОГРАММЕ		102		

### 3 КЛАСС

№ п/п	Тема урока	Количество часов	Дата изучения	Электронные цифровые образовательные ресурсы
		Всего		
1	Правила ТБ на уроках. Сохранение и укрепление здоровья через ВФСК ГТО	1	05.09.2023	Поле для свободного ввода1
2	Предупреждение травм на занятиях легкой атлетикой	1	07.09.2023	Поле для свободного ввода1
3	Физическая культура у древних народов	1	08.09.2023	Поле для свободного ввода1
4	Предупреждение травматизма на занятиях подвижными играми	1	12.09.2023	Поле для свободного ввода1
5	Подвижные игры с приемами футбола	1	14.09.2023	Поле для свободного ввода1
6	Разучивание подвижной игры "Эстафета с ведением футбольного мяча"	1	15.09.2023	Поле для свободного ввода1
7	Беговые упражнения	1	19.09.2023	Поле для свободного ввода1
8	Прыжок в длину с разбега	1	21.09.2023	Поле для свободного ввода1
9	История появления современного спорта	1	22.09.2023	Поле для свободного ввода1
10	Бег с ускорением на короткую дистанцию	1	26.09.2023	Поле для свободного ввода1

11	Беговые упражнения с координационной сложностью	1	28.09.2023	Поле для свободного ввода1
12	Броски набивного мяча	1	29.09.2023	Поле для свободного ввода1
13	Метание малого мяча на дальность	1	03.10.2023	Поле для свободного ввода1
14	Освоение правил и техники выполнения норматива комплекса ГТО. Бег на 30м. Эстафеты	1	05.10.2023	Поле для свободного ввода1
15	Спортивная игра футбол	1	06.10.2023	Поле для свободного ввода1
16	Освоение правил и техники выполнения норматива комплекса ГТО. Метание теннисного мяча, и метание мяча весом 150г. Подвижные игры	1	10.10.2023	Поле для свободного ввода1
17	Освоение правил и техники выполнения норматива комплекса ГТО. Бег на 1000м	1	12.10.2023	Поле для свободного ввода1
18	Освоение правил и техники выполнения норматива комплекса ГТО. Кросс на 2 км. Подводящие упражнения	1	13.10.2023	Поле для свободного ввода1
19	Освоение правил и техники выполнения норматива комплекса ГТО. Подтягивание из виса на высокой перекладине – мальчики.	1	17.10.2023	Поле для свободного ввода1

	Сгибание и разгибание рук в упоре лежа на полу. Эстафеты			
20	Освоение правил и техники выполнения норматива комплекса ГТО. Прыжок в длину с места толчком двумя ногами. Эстафеты	1	19.10.2023	Поле для свободного ввода1
21	Подвижные игры с элементами спортивных игр: парашютисты, стрелки	1	20.10.2023	Поле для свободного ввода1
22	Челночный бег	1	24.10.2023	Поле для свободного ввода1
23	Прыжки через скакалку	1	26.10.2023	Поле для свободного ввода1
24	Строевые команды и упражнения	1	27.10.2023	Поле для свободного ввода1
25	Строевые команды и упражнения	1	07.11.2023	Поле для свободного ввода1
26	Лазанье по канату	1	09.11.2023	Поле для свободного ввода1
27	Лазанье по канату	1	10.11.2023	Поле для свободного ввода1
28	Передвижения по гимнастической скамейке	1	14.11.2023	Поле для свободного ввода1
29	Передвижения по гимнастической скамейке	1	16.11.2023	Поле для свободного ввода1
30	Передвижения по гимнастической стенке	1	17.11.2023	Поле для свободного ввода1

31	Передвижения по гимнастической стенке	1	21.11.2023	Поле для свободного ввода1
32	Прыжки через скакалку	1	23.11.2023	Поле для свободного ввода1
33	Ритмическая гимнастика	1	24.11.2023	Поле для свободного ввода1
34	Ритмическая гимнастика	1	28.11.2023	Поле для свободного ввода1
35	Танцевальные упражнения из танца галоп	1	30.11.2023	Поле для свободного ввода1
36	Измерение пульса на занятиях физической культурой	1	01.12.2023	Поле для свободного ввода1
37	Танцевальные упражнения из танца галоп	1	05.12.2023	Поле для свободного ввода1
38	Танцевальные упражнения из танца полька	1	07.12.2023	Поле для свободного ввода1
39	Виды физических упражнений	1	08.12.2023	Поле для свободного ввода1
40	Танцевальные упражнения из танца полька	1	12.12.2023	Поле для свободного ввода1
41	Броски набивного мяча	1	14.12.2023	Поле для свободного ввода1
42	Челночный бег	1	15.12.2023	Поле для свободного ввода1
43	Освоение правил и техники выполнения норматива комплекса ГТО. Подвижные игры	1	19.12.2023	Поле для свободного ввода1

44	Освоение правил и техники выполнения норматива комплекса ГТО. Челночный бег 3*10м. Эстафеты	1	21.12.2023	Поле для свободного ввода1
45	Освоение правил и техники выполнения норматива комплекса ГТО. Поднимание туловища из положения лежа на спине. Подвижные игры	1	22.12.2023	Поле для свободного ввода1
46	Освоение правил и техники выполнения норматива комплекса ГТО. Наклон вперед из положения стоя на гимнастической скамье. Подвижные игры	1	26.12.2023	Поле для свободного ввода1
47	Освоение правил и техники выполнения норматива комплекса ГТО. Подтягивание из виса лежа на низкой перекладине 90см. Эстафеты	1	28.12.2023	Поле для свободного ввода1
48	Соревнования «А ты сдал нормы ГТО?», с соблюдением правил и техники выполнения испытаний (тестов) 2-3 ступени	1	29.12.2023	Поле для свободного ввода1
49	Передвижение на лыжах одновременным двухшажным ходом	1	09.01.2024	Поле для свободного ввода1
50	Дозировка физических нагрузок	1	11.01.2024	Поле для свободного ввода1
51	Передвижение на лыжах одновременным двухшажным ходом	1	12.01.2024	Поле для свободного ввода1

52	Повороты на лыжах способом переступания на месте	1	16.01.2024	Поле для свободного ввода1
53	Составление индивидуального графика занятий по развитию физических качеств	1	18.01.2024	Поле для свободного ввода1
54	Повороты на лыжах способом переступания на месте	1	19.01.2024	Поле для свободного ввода1
55	Повороты на лыжах способом переступания в движении	1	23.01.2024	Поле для свободного ввода1
56	Повороты на лыжах способом переступания в движении	1	25.01.2024	Поле для свободного ввода1
57	Повороты на лыжах способом переступания	1	26.01.2024	Поле для свободного ввода1
58	Повороты на лыжах способом переступания	1	30.01.2024	Поле для свободного ввода1
59	Торможение на лыжах способом «плуг» при спуске с пологого склона	1	01.02.2024	Поле для свободного ввода1
60	Торможение на лыжах способом «плуг» при спуске с пологого склона	1	02.02.2024	Поле для свободного ввода1
61	Скольжение с пологого склона с поворотами и торможением	1	06.02.2024	Поле для свободного ввода1
62	Скольжение с пологого склона с поворотами и торможением	1	08.02.2024	Поле для свободного ввода1
63	Освоение правил и техники выполнения норматива комплекса ГТО. Бег на лыжах 1 км. Эстафеты	1	09.02.2024	Поле для свободного ввода1

64	Освоение правил и техники выполнения норматива комплекса ГТО. Бег на лыжах 1 км. Эстафеты	1	13.02.2024	Поле для свободного ввода1
65	Освоение правил и техники выполнения норматива комплекса ГТО. Подтягивание из виса на высокой перекладине – мальчики. Сгибание и разгибание рук в упоре лежа на полу. Эстафеты	1	15.02.2024	Поле для свободного ввода1
66	Освоение правил и техники выполнения норматива комплекса ГТО. Челночный бег 3*10м. Эстафеты	1	16.02.2024	Поле для свободного ввода1
67	Освоение правил и техники выполнения норматива комплекса ГТО. Подтягивание из виса лежа на низкой перекладине 90см. Эстафеты	1	20.02.2024	Поле для свободного ввода1
68	Освоение правил и техники выполнения норматива комплекса ГТО. Наклон вперед из положения стоя на гимнастической скамье. Подвижные игры	1	22.02.2024	Поле для свободного ввода1
69	Освоение правил и техники выполнения норматива комплекса ГТО. Поднимание туловища из положения лежа на спине. Подвижные игры	1	27.02.2024	Поле для свободного ввода1
70	Разучивание подвижной игры "Запрещенное движение"	1	29.02.2024	Поле для свободного ввода1



71	Подвижные игры с приемами баскетбола	1	01.03.2024	Поле для свободного ввода1
72	Спортивная игра баскетбол	1	05.03.2024	Поле для свободного ввода1
73	Подвижные игры с приемами баскетбола	1	07.03.2024	Поле для свободного ввода1
74	Спортивная игра баскетбол	1	12.03.2024	Поле для свободного ввода1
75	Ведение баскетбольного мяча. Ловля и передача мяча двумя руками	1	14.03.2024	Поле для свободного ввода1
76	Разучивание подвижной игры "Подвижная цель"	1	15.03.2024	Поле для свободного ввода1
77	Ведение баскетбольного мяча. Ловля и передача мяча двумя руками	1	19.03.2024	Поле для свободного ввода1
78	Разучивание подвижной игры "Паровая машина"	1	21.03.2024	Поле для свободного ввода1
79	Подвижные игры с элементами спортивных игр: парашютисты, стрелки	1	22.03.2024	Поле для свободного ввода1
80	Дыхательная и зрительная гимнастика	1	02.04.2024	Поле для свободного ввода1
81	Спортивная игра волейбол	1	04.04.2024	Поле для свободного ввода1
82	Спортивная игра волейбол	1	05.04.2024	Поле для свободного ввода1
83	Прямая нижняя подача, приём и передача мяча снизу двумя руками на месте и в движении	1	09.04.2024	Поле для свободного ввода1

84	Прямая нижняя подача, приём и передача мяча снизу двумя руками на месте и в движении	1	11.04.2024	Поле для свободного ввода1
85	Закаливание организма под душем	1	12.04.2024	Поле для свободного ввода1
86	Подвижные игры с приемами футбола	1	16.04.2024	Поле для свободного ввода1
87	Разучивание подвижной игры "Эстафета с ведением футбольного мяча"	1	18.04.2024	Поле для свободного ввода1
88	Спортивная игра футбол	1	19.04.2024	Поле для свободного ввода1
89	Предупреждение травм на занятиях легкой атлетикой	1	23.04.2024	Поле для свободного ввода1
90	Беговые упражнения	1	25.04.2024	Поле для свободного ввода1
91	Правила выполнения спортивных нормативов 2-3 ступени	1	26.04.2024	Поле для свободного ввода1
92	Прыжок в длину с разбега	1	02.05.2024	Поле для свободного ввода1
93	Бег с ускорением на короткую дистанцию	1	03.05.2024	Поле для свободного ввода1
94	Беговые упражнения с координационной сложностью	1	07.05.2024	Поле для свободного ввода1
95	Метание малого мяча на дальность	1	14.05.2024	Поле для свободного ввода1

96	Освоение правил и техники выполнения норматива комплекса ГТО. Бег на 30м. Эстафеты	1	16.05.2024	Поле для свободного ввода1
97	Освоение правил и техники выполнения норматива комплекса ГТО. Бег на 1000м	1	17.05.2024	Поле для свободного ввода1
98	Освоение правил и техники выполнения норматива комплекса ГТО. Кросс на 2 км. Подводящие упражнения	1	21.05.2024	Поле для свободного ввода1
99	Освоение правил и техники выполнения норматива комплекса ГТО. Прыжок в длину с места толчком двумя ногами. Эстафеты	1	23.05.2024	Поле для свободного ввода1
100	Освоение правил и техники выполнения норматива комплекса ГТО. Метание теннисного мяча, и метание мяча весом 150г. Подвижные игры	1	24.05.2024	Поле для свободного ввода1
101	Освоение правил и техники выполнения норматива комплекса ГТО. Подвижные игры	1		Поле для свободного ввода1
102	Соревнования «А ты сдал нормы ГТО?», с соблюдением правил и техники выполнения испытаний (тестов) 2-3 ступени	1		Поле для свободного ввода1
ОБЩЕЕ КОЛИЧЕСТВО ЧАСОВ ПО ПРОГРАММЕ		102		

#### 4 КЛАСС

№ п/п	Тема урока	Количество часов	Дата изучения	Электронные цифровые образовательные ресурсы
		Всего		
1	Правила ТБ на уроках. Здоровье и ЗОЖ. ГТО в наше время. Правила предупреждения травм на уроках физической культуры	1	05.09.2023	Поле для свободного ввода 1
2	Предупреждение травматизма на занятиях подвижными играми	1	07.09.2023	Поле для свободного ввода 1
3	Из истории развития физической культуры в России. Из истории развития национальных видов спорта	1	12.09.2023	Поле для свободного ввода 1
4	Правила выполнения спортивных нормативов 3 ступени	1	14.09.2023	Поле для свободного ввода 1
5	Оказание первой помощи на занятиях физической культуры	1	19.09.2023	Поле для свободного ввода 1
6	Оценка годовой динамики показателей физического развития и физической подготовленности	1	21.09.2023	Поле для свободного ввода 1
7	Предупреждение травм на занятиях лёгкой атлетикой	1	26.09.2023	Поле для свободного ввода 1
8	Беговые упражнения	1	28.09.2023	Поле для свободного ввода 1
9	Метание малого мяча на дальность	1	03.10.2023	Поле для свободного ввода 1

10	Метание малого мяча на дальность	1	05.10.2023	Поле для свободного ввода
11	Освоение правил и техники выполнения норматива комплекса ГТО. Бег на 30м. Эстафеты	1	10.10.2023	Поле для свободного ввода
12	Освоение правил и техники выполнения норматива комплекса ГТО. Бег на 1000м	1	12.10.2023	Поле для свободного ввода
13	Освоение правил и техники выполнения норматива комплекса ГТО. Кросс на 2 км. Подводящие упражнения	1	17.10.2023	Поле для свободного ввода
14	Освоение правил и техники выполнения норматива комплекса ГТО. Подтягивание из виса на высокой перекладине – мальчики. Сгибание и разгибание рук в упоре лежа на полу. Эстафеты	1	19.10.2023	Поле для свободного ввода
15	Освоение правил и техники выполнения норматива комплекса ГТО. Метание мяча весом 150г. Подвижные игры	1	24.10.2023	Поле для свободного ввода
16	Освоение правил и техники выполнения норматива комплекса ГТО. Челночный бег 3*10м. Эстафеты	1	26.10.2023	Поле для свободного ввода
17	Упражнения для профилактики нарушения осанки и снижения массы тела. Закаливание организма	1	07.11.2023	Поле для свободного ввода

18	Предупреждение травм при выполнении гимнастических и акробатических упражнений. Акробатическая комбинация	1	09.11.2023	Поле для свободного ввода 1
19	Поводящие упражнения для обучения опорному прыжку	1	14.11.2023	Поле для свободного ввода 1
20	Обучение опорному прыжку	1	16.11.2023	Поле для свободного ввода 1
21	Опорной прыжок через гимнастического козла с разбега способом напрыгивания	1	21.11.2023	Поле для свободного ввода 1
22	Упражнения на гимнастической перекладине	1	23.11.2023	Поле для свободного ввода 1
23	Висы и упоры на низкой гимнастической перекладине	1	28.11.2023	Поле для свободного ввода 1
24	Танцевальные упражнения «Летка-енка»	1	30.11.2023	Поле для свободного ввода 1
25	Упражнения в прыжках в высоту с разбега	1	05.12.2023	Поле для свободного ввода 1
26	Прыжок в высоту с разбега способом перешагивания	1	07.12.2023	Поле для свободного ввода 1
27	Освоение правил и техники выполнения норматива комплекса ГТО. Подтягивание из виса лежа на низкой перекладине 90см. Эстафеты	1	12.12.2023	Поле для свободного ввода 1
28	Освоение правил и техники выполнения норматива комплекса ГТО. Наклон вперед из положения	1	14.12.2023	Поле для свободного ввода 1

	стоя на гимнастической скамье. Подвижные игры			
29	Освоение правил и техники выполнения норматива комплекса ГТО. Прыжок в длину с места толчком двумя ногами. Эстафеты	1	19.12.2023	Поле для свободного ввода1
30	Освоение правил и техники выполнения норматива комплекса ГТО. Поднимание туловища из положения лежа на спине. Подвижные игры	1	21.12.2023	Поле для свободного ввода1
31	Праздник «Большие гонки», посвященный ГТО и ЗОЖ, с соблюдением правил и техники выполнения испытаний (тестов) 3 ступени	1	26.12.2023	Поле для свободного ввода1
32	Освоение правил и техники выполнения норматива комплекса ГТО. Челночный бег 3*10м. Эстафеты	1	28.12.2023	Поле для свободного ввода1
33	Самостоятельная физическая подготовка. Влияние занятий физической подготовкой на работу систем организма	1	09.01.2024	Поле для свободного ввода1
34	Предупреждение травм на занятиях лыжной подготовкой	1	11.01.2024	Поле для свободного ввода1
35	Передвижение на лыжах одновременным одношажным ходом: подводящие упражнения	1	16.01.2024	Поле для свободного ввода1

36	Передвижение на лыжах одновременным одношажным ходом: подводящие упражнения	1	18.01.2024	Поле для свободного ввода 1
37	Освоение правил и техники выполнения норматива комплекса ГТО. Подтягивание из виса лежа на низкой перекладине 90см. Эстафеты	1	23.01.2024	Поле для свободного ввода 1
38	Передвижение на лыжах одновременным одношажным ходом: подводящие упражнения	1	25.01.2024	Поле для свободного ввода 1
39	Передвижение на лыжах одновременным одношажным ходом: подводящие упражнения	1	30.01.2024	Поле для свободного ввода 1
40	Имитационные упражнения в передвижении на лыжах	1	01.02.2024	Поле для свободного ввода 1
41	Имитационные упражнения в передвижении на лыжах	1	06.02.2024	Поле для свободного ввода 1
42	Передвижение на лыжах одновременным одношажным ходом с небольшого склона	1	08.02.2024	Поле для свободного ввода 1
43	Освоение правил и техники выполнения норматива комплекса ГТО. Бег на лыжах 1 км. Эстафеты	1	13.02.2024	Поле для свободного ввода 1
44	Передвижение на лыжах одновременным одношажным ходом с небольшого склона	1	15.02.2024	Поле для свободного ввода 1



45	Передвижение одношажным одновременным ходом по фазам движения и в полной координации	1	20.02.2024	Поле для свободного ввода 1
46	Освоение правил и техники выполнения норматива комплекса ГТО. Бег на лыжах 1 км. Эстафеты	1	22.02.2024	Поле для свободного ввода 1
47	Передвижение одношажным одновременным ходом по фазам движения и в полной координации	1	27.02.2024	Поле для свободного ввода 1
48	Освоение правил и техники выполнения норматива комплекса ГТО. Наклон вперед из положения стоя на гимнастической скамье. Подвижные игры	1	29.02.2024	Поле для свободного ввода 1
49	Освоение правил и техники выполнения норматива комплекса ГТО. Прыжок в длину с места толчком двумя ногами. Эстафеты	1	05.03.2024	Поле для свободного ввода 1
50	Освоение правил и техники выполнения норматива комплекса ГТО. Поднимание туловища из положения лежа на спине. Подвижные игры	1	07.03.2024	Поле для свободного ввода 1
51	Подводящие упражнения	1	12.03.2024	Поле для свободного ввода 1
52	Разучивание подвижной игры «Запрещенное движение»	1	14.03.2024	Поле для свободного ввода 1

53	Упражнения из игры волейбол	1	19.03.2024	Поле для свободного ввода
54	Разучивание подвижной игры «Гонка лодок»	1	21.03.2024	Поле для свободного ввода
55	Упражнения из игры волейбол	1	02.04.2024	Поле для свободного ввода
56	Упражнения из игры баскетбол	1	04.04.2024	Поле для свободного ввода
57	Разучивание подвижной игры «Паровая машина»	1	09.04.2024	Поле для свободного ввода
58	Упражнения из игры баскетбол	1	11.04.2024	Поле для свободного ввода
59	Разучивание подвижной игры «Эстафета с ведением футбольного мяча»	1	16.04.2024	Поле для свободного ввода
60	Упражнения из игры футбол	1	18.04.2024	Поле для свободного ввода
61	Разучивание подвижной игры «Подвижная цель»	1	23.04.2024	Поле для свободного ввода
62	Упражнения из игры футбол	1	25.04.2024	Поле для свободного ввода
63	Освоение правил и техники выполнения норматива комплекса ГТО. Подтягивание из виса на высокой перекладине – мальчики. Сгибание и разгибание рук в упоре лежа на полу. Эстафеты	1	02.05.2024	Поле для свободного ввода

64	Освоение правил и техники выполнения норматива комплекса ГТО. Бег на 30м. Эстафеты	1	07.05.2024	Поле для свободного ввода
65	Освоение правил и техники выполнения норматива комплекса ГТО. Кросс на 2 км. Подводящие упражнения	1	14.05.2024	Поле для свободного ввода
66	Освоение правил и техники выполнения норматива комплекса ГТО. Метание мяча весом 150г. Подвижные игры	1	16.05.2024	Поле для свободного ввода
67	Освоение правил и техники выполнения норматива комплекса ГТО. Бег на 1000м	1	21.05.2024	Поле для свободного ввода
68	Праздник «Большие гонки», посвященный ГТО и ЗОЖ, с соблюдением правил и техники выполнения испытаний (тестов) 3 степени	1	23.05.2024	Поле для свободного ввода
ОБЩЕЕ КОЛИЧЕСТВО ЧАСОВ ПО ПРОГРАММЕ		68		

## **УЧЕБНО-МЕТОДИЧЕСКОЕ ОБЕСПЕЧЕНИЕ ОБРАЗОВАТЕЛЬНОГО ПРОЦЕССА ОБЯЗАТЕЛЬНЫЕ УЧЕБНЫЕ МАТЕРИАЛЫ ДЛЯ УЧЕНИКА**

Стандарт начального общего образования по физической культуре.

Примерные программы по учебным предметам. Физическая культура. 1-4 классы

Физическая культура;

1-4 класс/Лях В.И.; Акционерное общество «Издательство «Просвещение»;

## **МЕТОДИЧЕСКИЕ МАТЕРИАЛЫ ДЛЯ УЧИТЕЛЯ**

В.И.Лях. Физическая культура. Рабочие программы. (Предметная линия учебников В.И.Ляха. 1-4 классы: пособие для учителей общеобразоват. учреждений / В.И.Лях. – М.: Просвещение, 2011.)

(Физическая культура. 1-11 классы: комплексная программа физического воспитания учащихся В.И.Ляха, А.А. Зданевича / авт.-сост. А.Н.Каинов, Г.И. Курьерова. – Изд. 2-е. – Волгоград: Учитель, 2012.)

В.И.Лях. Физическая культура. 1 – 4 классы. Учебник для общеобразовательных учреждений.

(Мой друг – физкультура : Учеб. для учащихся 1 – 4 кл. общеобразоват. учреждений. – М.: Просвещение, 1999.)

## **ЦИФРОВЫЕ ОБРАЗОВАТЕЛЬНЫЕ РЕСУРСЫ И РЕСУРСЫ СЕТИ ИНТЕРНЕТ**

<https://resh.edu.ru/>

<https://vse-kursy.com/read/539-uroki-basketbola-onlain-dlya-nachinayuschih.html>

<https://vse-kursy.com/read/538-uroki-voleibola-besplatnye-video.html>

<https://vse-kursy.com/read/448-uprazhneniya-dlya-razvitiya-futbolnoi-tehniki-i-driblinga-video-uroki.html><https://user.gto.ru/#gto-method>

**МБОУ «Мухамедьяровская средняя общеобразовательная школа  
Кувандыкского городского округа  
Оренбургской области»**

«Рассмотрено» Руководитель МО <i>Усманова З.С.</i> / Усманова З.С./ Протокол № 1 от «25 » августа 2023г	«Согласовано» Заместитель директора по УВР <i>Галева Д.С.</i> / Галева Д.С./ «28 » августа 2023 г	«Утверждаю» Директор школы МБОУ «Мухамедьяровская СОШ» <i>Абдуллина А.У.</i> / Абдуллина А.У./ Приказ № 120 от «28» августа 2023 г
---	---	---



**Рабочая программа курса внеурочной деятельности  
«Разговор о важном»  
на уровень начального общего образования  
1 – 4 класс**

Составители:  
Учителя начальных классов  
Абдуллина А.У – высш.кв.кат  
Муратова Р.Б. – высш.кв.кат  
Усманова З.С. – высш.кв.кат

с.Мухамедьярово  
2023 г

## Актуальность и назначение программы

Программа разработана в соответствии с требованиями федеральных государственных образовательных стандартов начального общего, основного общего и среднего общего образования, федеральных образовательных программ начального общего, основного общего и среднего общего образования. Это позволяет обеспечить единство обязательных требований ФГОС во всем пространстве школьного образования в урочной и внеурочной деятельности.

Задачей педагога, реализующего программу, является развитие у обучающегося ценностного отношения к Родине, природе, человеку, культуре, знаниям, здоровью.

Программа направлена на:

- формирование российской гражданской идентичности обучающихся;
- формирование интереса к познанию;
- формирование осознанного отношения к своим правам и свободам и уважительного отношения к правам и свободам других;
- выстраивание собственного поведения с позиции нравственных и правовых норм;
- создание мотивации для участия в социально-значимой деятельности;
- развитие у школьников общекультурной компетентности;
- развитие умения принимать осознанные решения и делать выбор;
- осознание своего места в обществе;
- познание себя, своих мотивов, устремлений, склонностей;
- формирование готовности к личностному самоопределению.

Нормативную правовую основу настоящей рабочей программы курса внеурочной деятельности «Разговоры о важном» составляют следующие документы.

1. Федеральный закон "Об образовании в Российской Федерации" от 29.12.2012 № 273-ФЗ

2. Стратегия национальной безопасности Российской Федерации, Указ Президента Российской Федерации от 2 июля 2021 г. № 400 «О Стратегии национальной безопасности Российской Федерации».

3. Приказ Министерства просвещения Российской Федерации от 31.05.2021 № 286 «Об утверждении федерального государственного образовательного стандарта начального общего образования» (Зарегистрирован Минюстом России 05.07.2021 № 64100).

4. Приказ Министерства просвещения Российской Федерации от 31.05.2021 № 287 «Об утверждении федерального государственного образовательного стандарта основного общего образования» (Зарегистрирован Минюстом России 05.07.2021 № 64101).

5. Приказ Министерства просвещения Российской Федерации от 18.07.2022 № 569 «О внесении изменений в федеральный государственный образовательный стандарт начального общего образования» (Зарегистрирован Минюстом России 17.08.2022 № 69676).

6. Приказ Министерства просвещения Российской Федерации от 18.07.2022 № 568 «О внесении изменений в федеральный государственный образовательный стандарт основного общего образования» (Зарегистрирован Минюстом России 17.08.2022 № 69675).

7. Приказ Министерства образования и науки Российской Федерации от 17 мая 2012 г. №413 «Об утверждении федерального государственного образовательного стандарта среднего общего образования» (Зарегистрирован Минюстом России 7 июня 2012 г. № 24480)

8. Приказ Министерства просвещения Российской Федерации от 12.08.2022 № 732 «О внесении изменений в федеральный государственный образовательный стандарт среднего общего образования, утвержденный приказом Министерства образования и науки Российской Федерации от 17 мая 2012 г. № 413» (Зарегистрирован Минюстом России 12.09.2022 № 70034).

9. Письмо Министерства просвещения Российской Федерации «О направлении методических рекомендаций по проведению цикла внеурочных занятий «Разговоры о важном»» от 15.08.2022 № 03–1190.

10. Приказ Министерства просвещения Российской Федерации от 18.05.2023 № 372 «Об утверждении федеральной образовательной программы начального общего образования» (Зарегистрирован Минюстом России 12.07.2023 № 74229).

11. Приказ Министерства просвещения Российской Федерации от 18.05.2023 № 370 «Об утверждении федеральной образовательной программы основного общего образования» (Зарегистрирован Минюстом России 12.07.2023 № 74223).

12. Приказ Министерства просвещения Российской Федерации от 18.05.2023 № 371 «Об утверждении федеральной образовательной программы среднего общего образования» (Зарегистрирован Минюстом России 12.07.2023 № 74228).

Варианты реализации программы и формы проведения занятий Программа реализуется в работе с обучающимися 1–2, 3–4, 5–7, 8–9 и 10–11 классов. В 2023–2024 учебном году запланировано проведение 36 внеурочных занятий. Занятия проводятся 1 раз в неделю по понедельникам, первым уроком.

Внеурочные занятия «Разговоры о важном» направлены на развитие ценностного отношения обучающихся к своей родине – России, населяющим ее людям, ее уникальной истории, богатой природе и великой культуре. Внеурочные занятия «Разговоры о важном» должны быть направлены на формирование соответствующей внутренней позиции личности обучающегося, необходимой ему для конструктивного и ответственного поведения в обществе.

Основной формат внеурочных занятий «Разговоры о важном» – разговор и (или) беседа с обучающимися. Занятия позволяют обучающемуся вырабатывать собственную мировоззренческую позицию по обсуждаемым темам.



Основные темы занятий связаны с важнейшими аспектами жизни человека в современной России: знанием родной истории и пониманием сложностей современного мира, техническим прогрессом и сохранением природы, ориентацией в мировой художественной культуре и повседневной культуре поведения, доброжелательным отношением к окружающим и ответственным отношением к собственным поступкам.

#### Взаимосвязь с программой воспитания

Программа курса внеурочной деятельности разработана с учётом федеральных образовательных программ начального общего, основного общего и среднего общего образования. Это позволяет на практике соединить обучающую и воспитательную деятельность педагога, ориентировать её не только на интеллектуальное, но и на нравственное, социальное развитие ребёнка. Это проявляется:

- в выделении в цели программы ценностных приоритетов;
- в приоритете личностных результатов реализации программы внеурочной деятельности, нашедших свое отражение и конкретизацию в программе воспитания;
- в интерактивных формах занятий для обучающихся, обеспечивающих их вовлечённость в совместную с педагогом и сверстниками деятельность.

#### Ценностное наполнение внеурочных занятий

В основе определения тематики внеурочных занятий лежат два принципа:

- 1) соответствие датам календаря;
- 2) значимость для обучающегося события (даты), которое отмечается в календаре в текущем году.

Даты календаря можно объединить в две группы:

1. Даты, связанные с событиями, которые отмечаются в постоянные числа ежегодно (государственные и профессиональные праздники, даты исторических событий). Например, «День народного единства», «День защитника Отечества», «Новогодние семейные традиции разных народов России», «День учителя (советники по воспитанию)», «День российской науки» и т. д.

2. Юбилейные даты выдающихся деятелей науки, литературы, искусства. Например, «190-летие со дня рождения Д. Менделеева. День российской науки», «215-летие со дня рождения Н. В. Гоголя», «Русский язык. Великий и могучий. 225 лет со дня рождения А. С. Пушкина».

В программе предлагается несколько тем внеурочных занятий, которые не связаны с текущими датами календаря, но являющиеся важными в воспитании школьника. К примеру: «Мы вместе», «О взаимоотношениях в коллективе (Всемирный день психического здоровья, профилактика буллинга)» и др.

Следует отметить, что внеурочные занятия входят в общую систему воспитательной работы образовательной организации, поэтому тематика и

содержание должны обеспечить реализацию их назначения и целей: становление у обучающихся гражданско-патриотических чувств. Исходя из этого, в планируемых результатах каждого сценария внеурочного занятия выделяются *нравственные ценности*, которые являются предметом обсуждения. Основные ценности характеризуются следующим образом.

### *1. Историческая память*

– историческая память – обязательная часть культуры народа и каждого гражданина;

– историческая память соединяет прошлое, настоящее, позволяя сохранить и продолжить достижения, мудрость, опыт, традиции прошлых поколений;

– историческая память есть культура целого народа, которая складывается из объединения индивидуальных переживаний, и включает важнейшие нравственные качества: благодарность, уважение, гордость потомков за жизнь и подвиги предков.

Осознание этой нравственной ценности базируется на конкретном содержании занятия. Например, тема «День народного единства» рассматривается на известных исторических фактах – единение людей, когда Родина нуждается в защите в 1612 г.

### *2. Преемственность поколений*

– каждое следующее поколение учится у предыдущего: осваивает, воссоздаёт, продолжает его достижения, традиции;

– семья построена на сохранении преемственности поколений. Память о предыдущих поколениях бережно хранится в предметах, фото, вещах, а также в гуманном отношении к старшим поколениям.

Например, тема: «О взаимоотношениях в семье (День матери)». Обсуждается проблема: каждое поколение связано с предыдущими и последующими общей культурой, историей, средой обитания, языком общения. Каждый человек должен воспитывать в себе качества, которые были характерны для наших предков, людей далёких поколений: любовь к родной земле, малой родине, Отечеству.

### *3. Патриотизм — любовь к Родине*

– патриотизм (любовь к Родине) – самое главное качества гражданина;

– любовь к своему Отечеству начинается с малого — с привязанности к родному дому, малой родине;

– патриотизм строится на ответственности за судьбу своей родной земли; чувстве гордости за историю, культуру своего народа и народов России.

Эта высшая нравственная ценность является приоритетной во всех сценариях «Разговоров о важном». В каждом сценарии, в соответствии с содержанием, раскрывается многогранность чувства патриотизма и его проявления в разных сферах человеческой жизни.

### *4. Доброта, добрые дела*

– доброта — это способность (желание и умение) быть милосердным, поддержать, помочь без ожидания благодарности;

– благотворительность — проявление добрых чувств; благотворительность была распространена в России в прошлые века, что стало сегодня примером для подражания.

Например, тема «Мы вместе». Разговор о добрых делах граждан России в прошлые времена и в настоящее время, тема волонтерства.

#### *5. Семья и семейные ценности*

– семья связана не только общим местом проживания, общим хозяйством, общими делами, но и значимыми ценностями — взаимопониманием, взаимоподдержкой, традициями и т. д.;

– каждый член семьи имеет свои обязанности, но всегда готовы прийти на помощь другому: взять на себя его дела, проявить внимание, оказать помощь друг другу;

– обучающийся должен ответственно относиться к своей семье, участвовать во всех ее делах, помогать родителям;

– семейные ценности всегда были значимы для народов России; семейные ценности представлены в традиционных религиях России. Тема семьи, семейных взаимоотношений и ценностей является предметом обсуждения на занятиях, посвященных темам: «О взаимоотношениях в семье (День матери)», «Новогодние семейные традиции разных народов России» и др.

#### *6. Культура России*

– культура общества — это достижения человеческого общества, созданные на протяжении его истории;

– российская культура богата и разнообразна, она известна и уважаема во всем мире;

– культура представлена достижениями в материальной сфере (строительство, техника, предметы быта и др.), в духовной сфере (народное творчество, литература, изобразительное искусство, музыка, театр и др.), а также в этике, культуре взаимоотношений людей.

Темы, связанные с осознанием обучающимися этой социальной ценности, подробно и разносторонне представлены в «Разговорах о важном». Поэтому многие сценарии построены на чтении поэзии, обсуждении видеофильмов, произведений живописи и музыки: «По ту сторону экрана. 115 лет кино в России», «Цирк! Цирк! Цирк! (к Международному дню цирка)».

#### *7. Наука на службе Родины*

– наука обеспечивает прогресс общества и улучшает жизнь человека;

– в науке работают талантливые, творческие люди, бесконечно любящие свою деятельность;

– в России совершено много научных открытий, без которых невозможно представить современный мир.

О такой ценности общества и отдельно взятого человека учащиеся узнают в процессе обсуждения тем: «190-лет со дня рождения Д. Менделеева. День российской науки», «Я вижу Землю! Это так красиво».

Следует отметить, что многие темы внеурочных занятий выходят за рамки содержания, изучаемого на уроках, но это не означает, что учитель будет обязательно добиваться точного усвоения нового знания, запоминания и четкого воспроизведения нового термина или понятия. Необходимо понимать, что на внеурочных занятиях как *неучебных* формируются определенные ценности: высшие нравственные чувства и социальные отношения. В течение года учащиеся много раз будут возвращаться к обсуждению одних и тех же понятий, что послужит постепенному осознанному их принятию.

Наличие сценариев внеурочных занятий не означает формального следования им. При анализе содержания занятия, которое предлагается в сценарии, педагог учитывает региональные, национальные, этнокультурные особенности территории, где функционирует данная образовательная организация. Обязательно учитывается и уровень развития учащихся, их интересы и потребности. При необходимости, исходя из статуса семей обучающихся, целесообразно уточнить (изменить, скорректировать) и творческие задания, выполнение которых предлагается вместе с родителями, другими членами семьи.

#### Особенности реализации программы

Личностное развитие ребёнка – главная цель педагога. Личностных результатов, обучающихся педагог может достичь, увлекая школьников совместной и интересной многообразной деятельностью, позволяющей раскрыть потенциал каждого; используя разные формы работы; устанавливая во время занятий доброжелательную, поддерживающую атмосферу; насыщая занятия ценностным содержанием.

Задача педагога, транслируя собственные убеждения и жизненный опыт, дать возможность школьнику анализировать, сравнивать и выбирать.

В приложениях к программе содержатся методические рекомендации, помогающие педагогу грамотно организовать деятельность школьников на занятиях в рамках реализации программы курса внеурочной деятельности «Разговоры о важном».

### **Содержание программы внеурочной деятельности «Разговоры о важном»**

*С чего начинается Родина?* Колыбельная песня мамы, первая игрушка, первая книга. Малая Родина: родная природа, школа, друзья, культура и история родного края. Ответственность гражданина за судьбу своей Отчизны. Историческая память народа и каждого человека. Связь (преемственность) поколений – основа развития общества и каждого человека. Историческая память – это стремление поколения, живущего в настоящее время, принять и воспитывать в себе качества, которые отражают нравственные ценности предыдущих поколений («Там, где Россия», «Что такое Родина? (региональный и местный компонент)», «День народного единства», «Урок памяти»).

*Любовь к Родине, патриотизм* — качества гражданина России. Любовь к родному краю, способность любоваться природой, беречь её — часть любви к Отчизне. Преемственность поколений в готовности защищать родную землю. Великая Отечественная война: герои, подвиги, самопожертвование. Непокоренный Ленинград: страницы истории блокады города («Зоя. К 100-летию со дня рождения Зои Космодемьянской», «Непокоренные. 80 лет со дня полного освобождения Ленинграда от фашистской блокады», «День защитника Отечества. 280 лет со дня рождения Ф. Ушакова», «Союзники России», «Урок памяти»).

*Конституция Российской Федерации* — главный закон государства. Что такое права и обязанности гражданина. Права ребёнка в России. Примеры выполнения обязанностей членами общества. Избирательная система в России (общее представление) («Главный закон страны», «Избирательная система России (30 лет ЦИК)», «Налоговая грамотность»).

*Любовь к родной природе, ее охрана и защита* — проявление патриотических чувств. Россия от края и до края: разнообразие природы, объекты природы, вошедшие в список мирового достояния ЮНЕСКО. Природа малой Родины. Природные достопримечательности Поволжья, Севера, Сибири, Дальнего Востока. Крым — природная жемчужина. Симферополь — столица Республики Крым, «ворота Крыма» («Крым. Путь домой», «Я вижу Землю! Это так красиво», «Экологичное потребление»).

*Нравственные ценности российского общества.* Трудовая деятельность россиян, созидательный труд на благо Отчизны. Многообразие профессий, люди особых профессий (спецназ, МЧС, полиция, гражданская авиация) («День спецназа», «Первым делом самолеты». О гражданской авиации»).

*Герои нашего времени.* Профессии прошлого и профессии будущего — что будет нужно стране, когда я вырасту? Профессии моих родителей, бабушек и дедушек. Профессиональные династии. Зачем нужно учиться всё время, пока работаешь? («Труд крут!», «Как найти свое место в обществе», «Герои нашего времени»).

*Гуманизм, доброта, волонтерская деятельность* — качество настоящего человека, способность оказать помощь, поддержку, проявить заботу и милосердие. Доброе дело: кому оно необходимо и для кого предназначено. Добрые дела граждан России в прошлые времена: благотворительность граждан; пожертвование как одна из заповедей в традиционных религиях.

Деятельность добровольцев как социальное служение в военное и мирное время: примеры из истории и современной жизни. Качества людей, которых называют добровольцами: милосердие, гуманность, сопереживание.

Как младший школьник может проявить добрые чувства к другим людям? («Мы вместе», «О взаимоотношениях в коллективе (Всемирный день психического здоровья, профилактика буллинга)»).

*Детские общественные организации в России и их деятельность* — мы вместе, и мы делаем добрые дела. Наша помощь нужна тем, кто в ней нуждается: больным, старым, слабым («Будь готов! Ко дню детских общественных организаций»). Всемирный фестиваль молодежи

*Учебный коллектив.* Правила взаимодействия в учебной деятельности. Взаимоответственность членов учебного коллектива за успехи одноклассников, помощь, поддержка в коллективе – залог его благополучия и отсутствия конфликтов. Противостояние отрицательным влияниям («Всемирный день психического здоровья, профилактика буллинга»), «Россия – здоровая держава»).

*Государственные праздники Российской Федерации:*

– Новый год, — замечательный общенародный праздник. Традиции празднования Нового года в разных странах. История возникновения новогоднего праздника в России. Рождество (7 января). История праздника Рождества Христова. Рождественские традиции в России. История создания новогодних игрушек («Новогодние семейные традиции разных народов России»).

– День российской науки (8 февраля). Наука и научные открытия в России. Значение научных открытий для прогресса общества и развития человека. Преемственность поколений в научных достижениях. Выдающиеся ученые прошлых веков: М.В. Ломоносов, Д.И. Менделеев, К. Э. Циолковский. Научные открытия российских учёных, без которых невозможно представить современный мир: телеграф, цветная фотография, радиоприёмник, ранцевый парашют, наркоз, искусственное сердце. Качества ученого: талант, вдохновение, упорство, увлеченность. Проявление интереса к научным знаниям и деятельности российских ученых. Желание расширять свои знания, участвовать в школьной опытно-исследовательской деятельности. Что такое виртуальный мир и кто его создаёт? «Плюсы» и «минусы» виртуального мира. Правила безопасного пользования Интернет-ресурсами. («Россия: взгляд в будущее», «Технологический суверенитет/цифровая экономика/новые профессии», «190 лет со дня рождения Д. Менделеева. День российской науки»).

– День защитника Отечества (23 февраля). История рождения праздника. Защита Отечества — обязанность гражданина Российской Федерации, проявление любви к родной земле, Родине. Армия в годы войны и мирное время: всегда есть место подвигу. Качество российского воина: смелость, героизм, самопожертвование («День защитника Отечества. 280 лет со дня рождения Ф. Ушакова»).

– Международный женский день (8 марта) — праздник благодарности и любви к женщине. Женщина в современном обществе — труженица, мать, воспитатель детей. Великие женщины в истории России, прославившие свою Отчизну («О взаимоотношениях в семье (День матери)»).

– День космонавтики (12 апреля). Страницы истории российской космонавтики. Первый искусственный спутник Земли; Луноход-1; первый полёт человека в космос – Ю. А. Гагарин; первый выход в открытый космос — А. А. Леонов; самый длительный полёт в космосе — Валерий Поляков. Гордость россиян за успехи страны в освоении космоса («Я вижу Землю! Это так красиво»).

– Праздник Весны и Труда (1 мая). Истории праздника – 100 лет. Последний весенний месяц связан с разнообразными работами в поле, в саду,

в огороде. С давних времен люди желали друг другу хорошего урожая, удачного лета. Традиция изменилась, когда женщины-работницы выступили на митинге с требованиями прекратить эксплуатировать детский труд и повысить заработную плату женщинам («Труд крут!»).

– День Победы (9 мая). Великая победа советской армии в Великой Отечественной войне. Какое чувство вело советских людей на борьбу за свободу своей Родины? Вклад в победу советских воинов, тыла, партизанского движения. Кто такие фашисты? Почему они хотели сделать все народы своими рабами? Преступления нацистов: концлагерь как места принудительной жестокой изоляции. Дети Освенцима. 11 апреля — день освобождения узников концлагерей. Связь (преемственность) поколений: бессмертный полк — помним, любим, гордимся («День памяти»).

– День России (12 июня) – праздник всех, кто любит свою страну, заботиться о ее процветании. Этот праздник – символ свободы, гражданского мира, согласия всех народов Российской Федерации. В это день каждый еще раз вспомнит о том, что Россия – это мы, живущие в больших и малых городах, на берегах Северного Ледовитого океана и на склонах Кавказских гор, в Поволжье и за Уралом.... В этот день мы еще раз убеждаемся, что все народы нашей страны – едины («Там, где Россия»).

– День знаний (1 сентября). Наша страна предоставляет любому ребёнку возможность с 6,5 лет учиться в школе. Знания — ценность, которая необходима не только каждому человеку, но и всему обществу. Знания — основа успешного развития человека и общества. Каждый должен стремиться к обогащению и расширению своих знаний («День Знаний»).

– День учителя (5 октября). Учитель — важнейшая в обществе профессия. Назначение учителя – социальное служение, образование и воспитание подрастающего поколения. Учитель — советчик, помощник, участник познавательной деятельности школьников. Оценка учительского труда. Страницы истории развития образования. Первые школы, первые учителя-монахи. Влияние книгопечатания на развитие образования. И. Федоров. Великие педагоги прошлого. Учебники К.Д. Ушинского для обучения грамоте детей. Яснополянская школа Л. Н. Толстого («День учителя (советники по воспитанию)»).

– День народного единства (4 ноября). Этот праздник – проявление гордости и поклонения предшествующим поколениям, которые не раз проявляли патриотические чувства, объединялись в те времена, когда Родина нуждалась в защите. Так было в 1612 году, когда Минин и Пожарский собрали народное ополчение для борьбы с иноземными захватчиками. Так было в 1941-1945 годах во время Великой Отечественной войны с фашистами. («День народного единства»).

*Различные праздники, посвященные истории и культуре России:*

Историческая память: Пётр и Феврония Муромские – символ любви и взаимопонимания в семейной жизни. Ценности российской семьи: любовь, взаимопонимание, участие в семейном хозяйстве, воспитании детей). Семья – первый в жизни ребенка коллектив. Традиции, обычаи, трудовая и досуговая деятельность; взаимоотношения в семьях разных народов РФ. Поколения в

семье. Семейное «древо». Особое отношение к старшему поколению, проявление действенного уважения, внимания к бабушкам и дедушкам, забота о них. Роль отца в семье, участие в хозяйственной деятельности, досуге семьи, укреплении традиционных семейных ценностей. Понимание роли отца как родителя, участие в воспитании детей, отцовское влияние на сына и/или дочь. Мать, мама — главные в жизни человека слова. Мать — хозяйка в доме, хранительница семейного очага, воспитательница детей. С первых дней жизни рядом с ребёнком всё время присутствует мама — человек, чьё сердце бьётся чаще и сильнее, чем у других людей («О взаимоотношениях в семье (День матери)»).

Культура России. Что такое творчество? Люди творческих профессий: поэты, художники, композиторы, артисты, создатели игрушек. Примеры народных промыслов. Искусство в жизни человека. Страницы истории становления искусства в России: от Древней Руси до современности (скоморохи, первые театры опера и балета, драматические театры в России). Музыкальное, изобразительное, театральное, цирковое искусства и его выдающиеся представители. К. С. Станиславский — великий деятель театрального искусства: яркие страницы жизни и деятельности. Значение российской культуры для всего мира («По ту сторону экрана. 115 лет кино в России», «Цирк! Цирк! Цирк! (К Международному дню цирка)», «От «А» до «Я», 450 лет «Азбуке» Ивана Федорова»).

Великая российская литература. Великие поэты России: А. С. Пушкин — создатель нового русского языка поэзии. Памятные даты календаря: дни памяти российских писателей и поэтов прошлых веков. Николай Васильевич Гоголь — русский писатель, внесший вклад в развитие отечественной литературы («215-летие со дня рождения Н. В. Гоголя», «Русский язык. Великий и могучий. 225 лет со дня рождения А. С. Пушкина»).

Планируемые результаты освоения программы внеурочных занятий  
«Разговоры о важном»

Занятия в рамках программы направлены на обеспечение достижений школьниками следующих личностных, метапредметных и предметных образовательных результатов.

*Личностные результаты*

*Гражданско-патриотическое воспитание:* осознание своей этнокультурной и российской гражданской идентичности; сопричастность к прошлому, настоящему и будущему своей страны и родного края; уважение к своему и другим народам; первоначальные представления о человеке как члене общества, о правах и обязанности гражданина, качествах патриота своей страны.

*Духовно-нравственное воспитание:* понимание связи человека с окружающим миром; бережное отношение к среде обитания; проявление заботы о природе; неприятие действий, приносящих ей вред. Признание индивидуальности каждого человека; проявление сопереживания, уважения и доброжелательности; неприятие любых форм поведения, направленных на причинение физического и морального вреда другим людям; выполнение



нравственно-этических норм поведения и правил межличностных отношений.

*Эстетическое воспитание:* уважительное отношение и интерес к художественной культуре, восприимчивость к разным видам искусства, традициям и творчеству своего и других народов; стремление к самовыражению в разных видах художественной деятельности.

*Физическое воспитание, культура здоровья и эмоционального благополучия:* соблюдение правил здорового и безопасного (для себя и других людей) образа жизни в окружающей среде (в том числе информационной); бережное отношение к физическому и психическому здоровью.

*Трудовое воспитание:* осознание ценности труда в жизни человека и общества, ответственное потребление и бережное отношение к результатам труда, интерес к различным профессиям.

*Ценности научного познания:* первоначальные представления о научной картине мира; познавательные интересы, активность, инициативность, любознательность и самостоятельность в познании. Проявление желания обогащать свои знания, способность к поисково-исследовательской деятельности.

*Метапредметные результаты*

*Универсальные учебные познавательные действия:* для решения предложенных учебных задач использовать интеллектуальные операции (сравнение, анализ, классификацию), оценивать ситуации нравственного и безнравственного поведения, приводить примеры событий, фактов, демонстрирующих отношение человека к окружающему миру, проявление нравственно-этических качеств. Работать с информацией, представленной в текстовом, иллюстративном, графическом виде.

*Универсальные учебные коммуникативные действия:* проявлять активность в диалогах, дискуссиях, высказывать свое мнение по поводу обсуждаемых проблем; соблюдать правила ведения диалога и дискуссии; создавать устные и письменные высказывания, небольшие тексты (описание, рассуждение); проявлять желание готовить небольшие публичные выступления. *Универсальные учебные регулятивные действия:* признавать возможность существования разных точек зрения; корректно и аргументированно высказывать свое мнение. Принимать участие в планировании действий и операций по решению учебной задачи, оценивать свое участие в общей беседе (дискуссии, учебном диалоге).

Занятия «Разговоры о важном» позволяют осуществить решение задач по освоению *предметных планируемых результатов*.

Многие темы «Разговоров о важном» строятся на использовании содержания учебных предметов. Это позволяет совершенствовать функциональную грамотность младших школьников: развивать умения использовать полученные знания в нестандартных ситуациях; отбирать, анализировать и оценивать информацию в соответствии с учебной задачей; строить высказывания и тексты с учетом правил русского языка.

*Предметные результаты* освоения программы внеурочной деятельности «Разговоры о важном» представлены с учетом специфики содержания предметных областей, к которым имеет отношение содержание курса внеурочной деятельности:

*Русский язык:* первоначальное представление о многообразии языков и культур на территории Российской Федерации, о языке как одной из главных духовно-нравственных ценностей народа; понимание роли языка как основного средства общения; осознание значения русского языка как государственного языка Российской Федерации; понимание роли русского языка как языка межнационального общения; осознание правильной устной и письменной речи как показателя общей культуры человека; овладение основными видами речевой деятельности на основе первоначальных представлений о нормах современного русского литературного языка; использование в речевой деятельности норм современного русского литературного языка и речевого этикета.

*Литературное чтение:* осознание значимости художественной литературы и произведений устного народного творчества для всестороннего развития личности человека; *первоначальное* представление о многообразии жанров художественных произведений и произведений устного народного творчества; овладение элементарными умениями анализа и интерпретации текста.

*Иностранный язык:* знакомство представителей других стран с культурой своего народа.

*Математика и информатика:* развитие логического мышления; приобретение опыта работы с информацией, представленной в графической и текстовой форме, развитие умений извлекать, анализировать, использовать информацию и делать выводы.

*Окружающий мир:* сформированность уважительного отношения к своей семье и семейным традициям, Организации, родному краю, России, ее истории и культуре, природе; сформированность чувства гордости за национальные свершения, открытия, победы; первоначальные представления о природных и социальных объектах как компонентах единого мира, о многообразии объектов и явлений природы; о связи мира живой и неживой природы; сформированность основ рационального поведения и обоснованного принятия решений; первоначальные представления о традициях и обычаях, хозяйственных занятиях населения и массовых профессиях родного края, достопримечательностях столицы России и родного края, наиболее значимых объектах Всемирного культурного и природного наследия в России; важнейших для страны и личности событиях и фактах прошлого и настоящего России; основных правах и обязанностях гражданина Российской Федерации; развитие умений описывать, сравнивать и группировать изученные природные объекты и явления, выделяя их существенные признаки и отношения между объектами и явлениями; понимание простейших причинно-следственных связей в окружающем мире (в том числе на материале о природе и культуре родного края); приобретение базовых умений работы с доступной информацией (текстовой, графической,

аудиовизуальной) о природе и обществе, безопасного использования электронных ресурсов организации и сети Интернет, получения информации из источников в современной информационной среде; формирование навыков здорового и безопасного образа жизни на основе выполнения правил безопасного поведения в окружающей среде, в том числе знаний о небезопасности разглашения личной и финансовой информации при общении с людьми вне семьи, в сети Интернет и опыта соблюдения правил безопасного поведения при использовании личных финансов; приобретение опыта положительного эмоционально-ценностного отношения к природе; стремления действовать в окружающей среде в соответствии с экологическими нормами поведения.

*Основы религиозных культур и светской этики:* понимание необходимости нравственного совершенствования, духовного развития, роли в этом личных усилий человека; формирование умений анализировать и давать нравственную оценку поступкам, отвечать за них, проявлять готовность к сознательному самоограничению в поведении; построение суждений оценочного характера, раскрывающих значение нравственности, веры как регуляторов поведения человека в обществе и условий духовно-нравственного развития личности; понимание ценности семьи, умение приводить примеры положительного влияния религиозной традиции на отношения в семье, воспитание детей; овладение навыками общения с людьми разного вероисповедания; осознание, что оскорбление представителей другой веры есть нарушение нравственных норм поведения в обществе; понимание ценности человеческой жизни, человеческого достоинства, честного труда людей на благо человека, общества; формирование умений объяснять значение слов "милосердие", "сострадание", "прощение", "дружелюбие"; умение находить образы, приводить примеры проявлений любви к ближнему, милосердия и сострадания в религиозной культуре, истории России, современной жизни; открытость к сотрудничеству, готовность оказывать помощь; осуждение любых случаев унижения человеческого достоинства; знание общепринятых в российском обществе норм морали, отношений и поведения людей, основанных на российских традиционных духовных ценностях, конституционных правах, свободах и обязанностях гражданина.

*Изобразительное искусство:* выполнение творческих работ с использованием различных художественных материалов и средств художественной выразительности изобразительного искусства; умение характеризовать виды и жанры изобразительного искусства; умение характеризовать отличительные особенности художественных промыслов России.

*Музыка:* знание основных жанров народной и профессиональной музыки.

*Технология:* сформированность общих представлений о мире профессий, значении труда в жизни человека и общества, многообразии предметов материальной культуры.

*Физическая культура:* сформированность общих представлений о физической культуре и спорте, физической активности человека, физических

качествах, жизненно важных прикладных умениях и навыках, основных физических упражнениях; умение взаимодействовать со сверстниками в игровых заданиях и игровой деятельности, соблюдая правила честной игры

Многие темы «Разговоров о важном» выходят за рамки программ учебных предметов и способствуют развитию кругозора младшего школьника, его возрастной эрудиции и общей культуры. Эта функция внеурочной деятельности особенно важна и является после решения воспитательных задач - существенной и приоритетной.

## Тематическое планирование 1–2 классы (1 час в неделю)

Тема	Основное содержание	Характеристика деятельности обучающихся	Электронные цифровые образовательные ресурсы	Дата изучения	
				По плану	По факту
<b>1. День знаний</b>	<p>Знания – ценность, которая необходима не только каждому человеку, но и всему обществу. Наша страна предоставляет любому ребёнку возможность с 6,5 лет учиться в школе</p> <p>Знания – основа успешного развития человека и общества</p>	<p>Просмотр видеоролика о Дне знаний и о традициях этого праздника.</p> <p>Участие в эвристической беседе: традиции нашей школы, обсуждение вопросов: «Почему важно учиться? Как быть, если что-то не знаешь или не умеешь?» и др.</p> <p>Рассматривание репродукций картин о школе прошлых веков, сравнение с современной школой.</p> <p>Например: В. Маковский «В сельской школе»; Н.</p>	<p><a href="https://razgovor.edsoo.ru/?year=2023">https://razgovor.edsoo.ru/?year=2023</a></p>	04.09	

		<p>Богданов-Бельский «Сельская школа», «Устный счет. Народная школа»; Б. Кустодиев «Земская школа»; А. Максимов «Книжное научение»; А. Морозов «Сельская школа» (на выбор)</p> <p>Участие в коллективной игре-путешествии (игре-соревновании), разгадывании загадок</p>			
<b>2. Там, где Россия</b>	<p>Любовь к Родине, патриотизм – качества гражданина России. Любовь к родному краю, способность любоваться природой, беречь её – часть любви к Отчизне.</p>	<p>Просмотр и обсуждение видеоматериалов «Россия – от края до края»: природа разных уголков страны. Работа с иллюстрациями: узнавание по фотографиям городов России. Достопримечательности Москвы. Беседа: «В каких местах России тебе хотелось бы побывать?»</p> <p>Интерактивная игра-соревнование: «Знаем ли мы свой край» (с использованием иллюстраций)</p>	<p><a href="https://razgovor.edsoo.ru/?year=2023">https://razgovor.edsoo.ru/?year=2023</a></p>	11.09	
<b>3. 100-летие со дня рождения Зои</b>	<p>Героизм советских людей в годы Великой Отечественной войны.</p>	<p>Рассматривание и описание портрета Зои – московской</p>	<p><a href="https://razgovor.edsoo.ru/?year=2023">https://razgovor.edsoo.ru/?year=2023</a></p>	18.09	

<b>Космодемьянской</b>	Участие молодежи в защите Родины от фашизма. Зоя Космодемьянская – первая женщина – Герой Советского Союза за подвиги во время ВОВ. Качества юной участницы диверсионной группы: бесстрашие, любовь к Родине, героизм.	школьницы. Восприятие рассказа учителя и фотографий из семейного альбома Космодемьянских Обсуждение рассказа учителя и видеоматериалов о событиях в деревне Петрищево. Обсуждение значения пословиц: «Родина – мать, умей за нее постоять», «Для родины своей ни сил, ни жизни не жалеи», «С родной земли - умри, не сходи», «Чужой земли не хотим, а своей не отдадим» (на выбор)	<a href="http://vor.edsoo.ru/?year=2023">vor.edsoo.ru/?year=2023</a>		
<b>4. Избирательная система России (1 час)</b>	Избирательная система в России: значение выборов в жизни общества; право гражданина избирать и быть избранным. Участие в выборах – проявление заботы гражданина о процветании общества. Важнейшие особенности избирательной системы в нашей стране: право гражданина на выбор; справедливость, всеобщность, личное участие гражданина	Просмотр и обсуждение отрывка из видеофильма «О выборах детям». Дискуссия: «Какое значение имеют выборы для жизни общества». Чтение четверостиший о Родине. Виртуальная экскурсия на избирательный участок. Коллективное составление сценария выступления детей на избирательном участке в	<a href="https://razgovor.edsoo.ru/?year=2023">https://razgovor.edsoo.ru/?year=2023</a>	25.09	

		день выборов			
<b>5. День учителя (советники по воспитанию)</b>	Учитель – важная профессия. Назначение учителя – социальное служение, образование и воспитание подрастающего поколения. Учитель – советчик, помощник, участник познавательной деятельности школьников. Оценка учительского труда.	Обсуждение ценности важнейшей профессии. Участие в разыгрывании сценок «Я – учитель», «Я и мои ученики». Участие в групповой, парной работе: создание рисунков «Наш класс», «Мой учитель». Работа с текстами (пословицами, стихотворениями), связанными с профессией учителя	<a href="https://razgovor.edsoo.ru/?year=2023">https://razgovor.edsoo.ru/?year=2023</a>	02.10	
<b>6. О взаимоотношениях в коллективе</b>	Общая цель деятельности одноклассников. Взаимопомощь, поддержка, выручка – черты настоящего коллектива. Детский телефон доверия	Анализ рисунков «Рукавички»: умеем ли мы вместе работать? Умеем ли договариваться?. Чтение и обсуждение рассказа В. Осеевой «Тритоварища?». Диалог: происходят ли в нашем классе похожие истории? Дискуссия: «Когда мы обижаемся: как не реагировать на обиду? Интерактивное задание: рассматривание фотографий	<a href="https://razgovor.edsoo.ru/?year=2023">https://razgovor.edsoo.ru/?year=2023</a>	09.10	



		нашего класса: «Мы вместе!»			
<b>7. По ту сторону экрана</b>	<p>Российскому кинематографу – 115 лет. Может ли сегодня человек (общество) жить без кинематографа?</p> <p>«Великий немой» – фильмы без звука. 1908 год – рождение детского кино в России. Первые игровые фильмы: «Дедушка Мороз», «Царевна-лягушка», «Песнь о вещем Олеге».</p> <p>Создание студии «Союздетфильм».</p> <p>Известные первые игровые фильмы: «По щучьему велению», «Морозко», «Королевство кривых зеркал», (режиссера Александра Роу).</p>	<p>Слушание песни Буратино из фильма «Приключения Буратино» (композитор А. Рыбников).</p> <p>Просмотр видеоматериалов: кадры из немого кино.</p> <p>Беседа: Можно ли по мимике, жестам, поведению артистов понять сюжет картины?</p> <p>Интерактивное задание – викторина «Знаем ли мы эти известные детские фильмы?» (отгадывание по отдельным эпизодам и фото героев названия фильмов). Например, «По щучьему велению», «Королевство кривых зеркал», «Царевна-лягушка».</p> <p>Ролевая игра: «Мы снимаем кино» (разыгрывание эпизода из сказки «Царевна-лягушка», разговор царевича с лягушкой).</p> <p>Рассказы детей: «Мой любимый кинофильм»</p>	<a href="https://razgovor.edsoo.ru/?year=2023">https://razgovor.edsoo.ru/?year=2023</a>	16.10	

<p><b>8. День спецназа</b></p>	<p>28 октября – День подразделений специального назначения. Страна гордится важной работой бойцов спецназа.</p> <p>Легендарные подразделения: «Альфа», - борьба с террористами, освобождение заложников, поиск особо опасных преступников.</p> <p>«Вымпел» – охрана экологически важных объектов; борьба с террористами; ведение переговоров и проведение разведки.</p> <p>Качества бойцов спецназа, спортивные тренировки</p>	<p>Работа с иллюстративным материалом: описание внешнего вида бойцов спецподразделения, примеры деятельности подразделений спецназа: освобождение заложников, захват террористов.</p> <p>Просмотр видеоматериалов о физической подготовке бойцов спецназа.</p> <p>Интерактивное задание: восстановление пословиц о смелости (героизме), объяснение их значения.</p> <p>Например: «Тот герой, кто за Родину горой!», «Не тот герой кто награду ждет, а тот герой, что за народ встает!», «Один за всех, все – за одного», «Сам погибай, а товарища выручай» (по выбору)</p>	<p><a href="https://razgovor.edsoo.ru/?year=2023">https://razgovor.edsoo.ru/?year=2023</a></p>	<p>23.10</p>	
<p><b>9. День народного единства</b></p>	<p>Чему посвящен праздник «День народного единства»? Проявление любви к Родине: объединение людей в те времена, когда Родина нуждается в защите. Чувство гордости за подвиги</p>	<p>Рассматривание плаката, посвященного Дню народного единства. Обсуждение: «Почему на плакате изображены эти два человека? Какие события</p>	<p><a href="https://razgovor.edsoo.ru/?year">https://razgovor.edsoo.ru/?year</a></p>	<p>30.10</p>	

	<p>граждан земли русской в 1612 году Минин и Пожарский – герои, создавшие народное ополчение для борьбы с иноземными захватчиками</p>	<p>связаны с Мининым и Пожарским?». Беседа с иллюстративным материалом: кем были Минин и Пожарский? Интерактивное задание: рассмотрите портреты Минина и Пожарского, опишите их внешний вид, одежду, выражение лица. Рассказ учителя о событиях 1612 года. Беседа: Что такое ополчение? Ополчение 1612 года и 1941 года (рассказ учителя с иллюстративным материалом</p>	<p><u><a href="#">=2023</a></u></p>		
<p><b>10. Россия – взгляд в будущее</b></p>	<p>Экономика как управление хозяйством страны: производство, распределение, обмен, потребление. Что сегодня делается для успешного развития экономики РФ? Можно ли управлять экономикой с помощью компьютера (что такое цифровая экономика – интернет-экономика, электронная экономика). «Умный дом»: «умное</p>	<p>Просмотр и обсуждение видео: «Что такое экономика страны? Откуда произошло слово «экономика»?». Интерактивное задание: Составление плаката-рисунка «Что такое экономическая деятельность: производство-распределение-обмен-потребление». Воображаемая ситуация: мы попали в «умный дом». Что</p>	<p><u><a href="https://razgovor.edsoo.ru/?year=2023">https://razgovor.edsoo.ru/?year=2023</a></u></p>	07.11	

	освещение», «команды электроприборам (кофеварка, чайник)», напоминания-сигналы жителям квартиры.	происходит в «умном доме»? Какие команды мы можем дать голосовому помощнику			
<b>11. День матери</b>	Мать, мама – главные в жизни человека слова. Мать – хозяйка в доме, хранительница семейного очага, воспитательница детей. Матери- героини. Как поздравить маму в ее праздник – День матери?	Слушание песни «О маме» из кинофильма «Мама». Интерактивное задание: расскажем о маме: Мама заботится о ребенке: рассматривание репродукции картины С. Ерошкина «У колыбели»; Б. Кустодиева «Утро». Мама помогает ребенку познать мир: рассматривание репродукции картины А. Аверина «Море» Воображаемая ситуации: для девочек – «Ты – мама. У тебя есть дочка. Она капризничает. Как ты ее успокоишь?». Для мальчиков – «Как ты думаешь, что будет делать мама». Беседа на основе рассматривания видео и иллюстративного материала: Матери-героини»	<a href="https://razgovor.edsoo.ru/?year=2023">https://razgovor.edsoo.ru/?year=2023</a>	13.11	

		Дискуссия: «Нам нужно поздравить маму с Днем матери. Как мы это сделаем». Рассматривание рисунков (плакатов) детей - ровесников учащихся 1-2 класса			
<b>12. Что такое Родина?</b>	Родина – это страна, где человек родился и живет, учится, работает, растит детей. Родина – это отчий дом, родная природа, люди, населенные пункты – все, что относится к стране, государству. Человек всегда проявляет чувства к своей Родине, патриот честно трудится, заботится о ее процветании, уважает ее историю и культуру	Слушание песни «То березка, то рябинка». Обсуждение: как понимает автор песни, что такое «Родина»? Интерактивное задание: соотнесение иллюстрации с названием территории России (тундра, тайга, Поволжье, Урал, Кавказ, Камчатка). Виртуальная экскурсия по городам России: Москва, Санкт-Петербург, Волгоград. Достопримечательного родного края. Выставка рисунков детей «Наша Родина, какя ее вижу». Дети рассказывают о своих рисунках	<a href="https://razgovor.edsoo.ru/?year=2023">https://razgovor.edsoo.ru/?year=2023</a>	20.11	
<b>13. Мы вместе.</b>	Память времен: каждое поколение связано с предыдущими и	Рассматривание рисунков детей «Семейное древо».	<a href="https://razgo">https://razgo</a>	27.11	

	<p>последующими общей культурой, историей, средой обитания. Связь (преемственность) поколений – основа развития общества и каждого человека. Семейное древо. Память о своих родных, которые представляют предшествующие поколения. Сохранение традиций семьей, народом Создание традиций своего класса.</p>	<p>Краткий рассказ о традициях в семье, которые остались от бабушек-дедушек. Традиции, связанные с проведением зимы и встречей весны у разных народов РФ: русский Веснянки, у татар и башкир праздник Каргатуй, у ханты и манси – День Вороны. работа с иллюстративным материалом. Эвристическая беседа: «Какие традиции будут у нашего класса?». Выставка фотографий класса: «Мы вместе».</p>	<p><a href="http://vor.edsoo.ru/?year=2023">vor.edsoo.ru/?year=2023</a></p>		
<p><b>14. Главный закон страны</b></p>	<p>Конституция Российской Федерации – главный закон государства, который закрепляет права гражданина как отношение государства и его граждан. Права — это обязательство государства по созданию условий благополучной жизни каждого человека. Права ребенка в РФ</p>	<p>Рассматривание обложки и страницы Конституции РФ. Рассказ учителя: что записано в главном законе страны. Работа с иллюстрациями: описание прав гражданина РФ на свободное передвижение, выбор места проживания, право на свободный труд, отдых, образование, медицинскую</p>	<p><a href="https://razgovor.edsoo.ru/?year=2023">https://razgovor.edsoo.ru/?year=2023</a></p>	04.12	

		<p>помощь.</p> <p>Интерактивное задание: соотнесем иллюстрацию с правом ребенка РФ.</p> <p>Заполним таблицу: права ребенка РФ</p>			
<b>15. Герои нашего времени</b>	<p>Герой – человек, совершающий поступки, необычные по своей смелости, отваге. Совершая подвиги, герой никогда не думает об опасности для себя, его действия направлены на спасение других. Героями в нашей стране являются не только взрослые, но и дети. Проявление уважения к героям, стремление воспитывать у себя волевые качества: смелость, решительность, стремление прийти на помощь. Памятники героям мирного времени</p>	<p>Просмотр видеоматериала «Герои мирного времени» о врачах г. Благовещенска.</p> <p>Беседа: «Можно ли назвать поступок врачей подвигом? О чем думали врачи, узнав о пожаре? Как они вели себя? Интерактивное задание: проанализировав поступок подростка, составить его портрет. Например, героические поступки Вани Макарова, Максима Кобычева, Лиды Пономарёвой, Марины Плотниковой.</p> <p>Рассматривание фотографий орденов Героя России, Ордена мужества, медаль «За отвагу».</p> <p>Рассматривание и описание памятников героям мирного времени. Например, памятник пожарным и</p>	<p><a href="https://razgovor.edsoo.ru/?year=2023">https://razgovor.edsoo.ru/?year=2023</a></p>	11.12	

		<p>спасателям (Новосибирск);          памятник героям, погибшим,          спасая детей (Севастополь),          памятник морякам-          подводникам, погибшим в          мирное время (Курск),          памятник пожарным и          спасателям МЧС (Тверь) –          на выбор.          Воображаемая ситуация:          представим, что мы          находимся около памятника          героям мирного времени.          Какие цветы мы возложим к          памятнику, что напишем на          ленточке?</p>			
<p><b>16. «Новый год –          традиции праздника          разных народов          России»</b></p>	<p>Новый год – любимый семейный          праздник. История возникновения          новогоднего праздника в России.          Участие детей в подготовке и          встрече Нового года. Подарки и          пожелания на Новый год. История          создания новогодних игрушек.          Традиции Новогоднего          праздника разных народов России:          якутов (праздник "Ысыах");          бурятов День Белого Месяца);          осетинский Новый Год Ногбон;          татар («Навруз») – по выбору.</p>	<p>Просмотр и обсуждение          видео: «Москва          Новогодняя!». Беседа: как          украшен к Новому году наш          город (поселок, село). Как          украшен ваш дом к встрече          Нового года.          Рассказы детей: «Моя          любимая новогодняя          игрушка».          Виртуальная экскурсия в          музей «фабрика елочных          игрушек» (Москва)          Интерактивное задание:</p>	<p><a href="https://razgovor.edsoo.ru/?year=2023">https://          /razgo          vor.ed          soo.ru          /?year          =202          3</a></p>	18.12	



		составление коллективного рассказа «История Новогоднего праздника в России» (на основе иллюстративного материала) Чтение детьми (или рассказывание) коротких историй о традиции встречи Нового года народов России			
<b>17. От «А» до «Я». 450 лет «Азбуке» Ивана Федорова</b>	Иван Федоров - выдающийся первопечатник в России, не только составитель и издатель первых книг, но и педагог, создатель методики обучения грамоте. Особенности построения «Азбуки»	Рассматривание страниц «Азбуки» И. Федорова. Сравнение иллюстраций, букв с современным «Букварем». Беседа: «Как вы думаете, был ли интересен детям того времени такой учебник? Мог ли создать такую книгу человек, который не понимал детей, не знал, как их учить грамоте? Воображаемая ситуация: представим, что мы находимся в Москве, у памятника И. Федорову. Захотелось ли вам положить к памятнику цветы? Какие?	<a href="https://razgovor.edsoo.ru/?year=2023">https://razgovor.edsoo.ru/?year=2023</a>	25.12	
<b>18. Налоговая грамотность</b>	Налог – денежные отношения между организацией и любым работающим человеком,	Работа с иллюстрациями, которые демонстрируют примеры	<a href="https://razgovor.ed">https://razgovor.ed</a>	09.01	

	<p>необходимая обязательная плата государству с любых доходов. Для чего взимаются налоги? Откуда государство берет деньги для содержания учреждений, армии, объектов культуры, строительства жилья, детских садов и школ, больниц, стадионов и др.?</p>	<p>использования налогов. Беседа: «На какие деньги строятся больницы, детские сады, школы; благоустраиваются города, ремонтируются дороги?» Дискуссия: «Может ли человек отказаться платить налоги? Почему говорят, что уплата налогов - обязанность гражданина?»</p>	<p><a href="http://soo.ru/?year=2023">soo.ru /?year =202 3</a></p>		
<p><b>19. Непокоренные (блокада Ленинграда)</b></p>	<p>Что такое блокада? 900 дней жизни под обстрелом, без продовольствия и электричества. Как жили и о чём мечтали дети блокадного города: ленинградский ломтик хлеба; печь буржуйка; блокадная школа, как праздновали Новый год... Дорога жизни. Посильная помощь детей взрослым: уход за ранеными, дежурство на крыше.</p>	<p>Просмотр видеофильма «Салют в Ленинграде в честь прорыва блокады». Беседа: почему ленинградцы плачут во время салюта? Послушаем звук метронома. О чем он подавал сигналы? Интерактивное задание: рассматривание фото рисунков детей блокадного Ленинграда на тему «Ладога – дорога жизни». Беседа: о чем рассказывают рисунки детей? Можно ли сказать, что авторы рисунков вспоминают историю своей жизни? Работа с фотографиями: особенности учебного</p>	<p><a href="https://razgovor.edsoo.ru/?year=2023">https:// /razgo vor.ed soo.ru /?year =202 3</a></p>	15.01	

		<p>класса, чем он отличается от класса мирного времени?          Воображаемая ситуация: представим, что мы подошли к памятнику, посвященному детям блокадного Ленинграда. Постоим около него тихо, поклонимся героям города, не сдавшимся врагу, положим цветы</p>			
<b>20. Союзники России</b>	<p>Кого называют союзником?          Договор о коллективной безопасности – объединение государств, которые совместно борются с терроризмом.          Экономическое сотрудничество государств с Россией: Китай, Белоруссия.          Культурное сотрудничество государств с Россией: спортивные соревнования, художественные выставки, фестивали и конкурсы, выступления театров</p>	<p>Интерактивное задание: «Сравним две фотографии (на одной люди со сложенными на груди руками, на другой – пожимающие друг другу руки)». Какую из них можно назвать «союзники»?          Рассказ учителя: страны, которые объединились (стали союзниками) в борьбе с международным терроризмом.          Интерактивное задание: на основе иллюстраций описать товары, которые получает Россия из стран (Китай, Белоруссия, Турция, Сирия)          Просмотр и оценка видео:</p>	<p><a href="https://razgovor.edsoo.ru/?year=2023">https://razgovor.edsoo.ru/?year=2023</a></p>	22.01	

		выступления Большого театра за рубежом			
<b>21. Менделеев. 190 лет со дня рождения</b>	<p>Наука и ученые: научные открытия позволили изменить жизнь человека и развивать общество.</p> <p>Лаборатория ученого. Что в ней происходит?</p> <p>Д.И. Менделеев - выдающийся ученый-химик и физик (изучал свойства веществ), создатель воздушного шара.</p> <p>Менделеев – педагог, профессор химии в университете, автор учебников по химии. Любимые занятия ученого в свободное время: «чемоданных дел мастер», шахматист.</p>	<p>Просмотр видео: открытия человека, которые позволили развивать общество (паровоз, радио, электричество, космическая ракета)</p> <p>Интерактивное задание: Нам нужно сравнить свойства каких-то веществ, например, воды и молока, чая и сока. Что нам нужно сделать? Зачем ученый проводит опыты, эксперименты?</p> <p>Рассказ учителя: Д.И. Менделеев проводит опыты с различными веществами, изучая их свойства и выделяя похожие свойства веществ.</p> <p>Работа с иллюстрациями и текстом: Менделеев – полет на воздушном шаре.</p> <p>Интерактивное задание: выбрать ответ на вопрос: «С какой целью создал Менделеев воздушный шар?</p> <p>Ответы: он хотел показать своим детям Землю из</p>	<a href="https://razgovor.edsoo.ru/?year=2023">https://razgovor.edsoo.ru/?year=2023</a>	29.01	

		<p>космоса; ему нравилось летать; он хотел изучать атмосферу.</p> <p>Рассматривание фото любимых занятий ученого: создание чемоданов, шахматы, рисование.</p> <p>Дискуссия: Почему Менделеева называли «чемоданных дел мастер»? Разве он не мог купить себе чемодан в магазине? Можно ли по свободным занятиям ученого сказать, что он был разносторонним, творческим и очень интересным человеком?</p>			
<b>22. День первооткрывателя</b>	<p>Первооткрыватели первыми открывают новые земли, страны, изучают и описывают их особенности.</p> <p>Российские мореплаватели: открывшие Антарктиду (Ф. Беллинсгаузена и М. Лазарев).</p> <p>Первые открыватели космоса: Ю. Гагарин, В. Терешкова, А. Леонов.</p> <p>Проявление интереса и уважения к личности первооткрывателя, его чертам характера: целеустремленности,</p>	<p>Просмотр видео «Антарктида – шестой континент</p> <p>Рассказ учителя: «Восток» и «Мирный» история открытия Антарктиды.</p> <p>Рассматривание портретов Ф. Беллинсгаузена и М. Лазарева, а также парусных кораблей.</p> <p>Работа с иллюстрациями: рассматривание и описание станций, работающих в</p>	<a href="https://razgovor.edsoo.ru/?year=2023">https://razgovor.edsoo.ru/?year=2023</a>	05.02	

	смелости, упорству	<p>Антарктиде: «Мирный», «Лазаревская», «Прогресс».</p> <p>Беседа: с какой целью создаются станции в Антарктиде?</p> <p>Интерактивное задание: что ты знаешь о первых космонавтах. Рассказы детей на основе иллюстраций и картин о космосе А. Леонова.</p> <p>Интерактивное задание: сделаем первые странички нашей классной книги «Первопроходцы».</p>			
<b>23. День защитника Отечества</b>	<p>Благодарность армии за мирную жизнь, за проявление патриотических чувств, защиту Родины, охрану ее рубежей. Преемственность поколений. Армия в годы войны и мирное время: всегда есть место подвигу. Памятник советскому воину в Берлине. Качество российского воина: смелость, героизм, самопожертвование</p>	<p>Просмотр видео: парад Победы 1945 г. Беседа: с кем сражалась советская армия? Что принесла победа в ВОВ нашей стране и миру? Какие чувства испытывают люди разных поколений, освободившись от фашизма?</p> <p>Интерактивное задание: краткие суждения детей по иллюстрациям: «Вспомним героев Советского Союза». (Например, дважды Герои Советского Союза: летчики</p>	<p><a href="https://razgovor.edsoo.ru/?year=2023">https://razgovor.edsoo.ru/?year=2023</a></p>	12.02	

		<p>– В. Алексеенко, Н. Степанян, А. Ефимов; танкисты – С. Хохряков, В. Архипов, С. Шутов; моряки – В. Леонов (по выбору).          Рассказ учителя об истории памятника советскому солдату в Берлине (о Н. Масалове).</p>			
<p><b>24. Как найти свое место в обществе?</b></p>	<p>Твое место в семейном коллективе. Твое равноправное участие в трудовой, досуговой жизни семьи. Проявление активности, инициативности в делах семейных.          Классный коллектив – это твое детское общество. Твои интересы, обязанности, друзья в этом обществе.</p>	<p>Просмотр видео: коллективный труд семьи.          Беседа: нравится ли детям работать вместе с родителями?          Дискуссия: обсудим, в каком случае Ира поступает как равноправный член семейного коллектива: а) Она всегда откликается на просьбу бабушки помочь ей; б) Оля всегда предлагает бабушке свою помощь.          Интерактивное задание: оцени ситуации. Ответь на вопрос: «Кто из этих детей нашел свое место в коллективе».          1) Петя хорошо рисует. Но на предложение оформить классную газету ответил: «Я</p>	<p><a href="https://razgovor.edsoo.ru/?year=2023">https://razgovor.edsoo.ru/?year=2023</a></p>	<p><b>19.02</b></p>	

		<p>не могу, некогда мне. Пусть Мила рисует».</p> <p>2) Первоклассники готовят концерт к Дню учителя. Для выступления нужны одинаковые платочки-галстучки. Где их взять? Оля предлагает: «Меня мама научила вязать. Я свяжу платочки-галстучки, будет красиво».</p> <p>Интерактивное задание: проанализируй пословицы и поговорки. Какие качества характеризуют коллектив: соотнеси слово-качество с соответствующей пословицей.</p> <p>«Берись дружно – не будет грузно» (согласованность); «В коллективе чужой работы не бывает» (взаимопомощь); «В согласном стаде волк не страшен» (согласие, единство); «Без командира нет коллектива» (умение подчиняться)</p>			
<b>25. Всемирный фестиваль молодежи</b>	Фестиваль молодежи и студентов проходит под лозунгом «За мир,	Просмотр видео: открытие Международного фестиваля	<a href="https://razgo">https://razgo</a>	26.02	



	<p>дружбу, солидарность и справедливость!». Фестиваль – это возможность молодых людей общаться: поделиться своими планами на будущее, рассказать о своей стране, о работе или учебе. На Фестивале проводятся различные мероприятия, собрания, диспуты, дружеские соревнования, концерты. Россия принимает гостей со всего мира дружелюбно и гостеприимно</p>	<p>молодежи и студентов в 2017 г. Беседа: для чего проводятся Фестивали молодежи.          Воображаемая ситуация: Представьте, что каждый из вас – участник Фестиваля. Вы изучили программу и хотите выбрать мероприятие, которое вам хочется пойти. Поделитесь своими планами с одноклассниками.          Программа Фестиваля: 1) Образовательная программа – «Россия в советское время», «День Африки», «День Азии и Океании», «День Европы», «Неграмотность в мире и борьба с ней». 2) Культурная программа – «Джазовый фестиваль», «Музыка будущего», «Танцевальная академия»          Виртуальная экскурсия в образовательный центр «Сириус» (работа с иллюстративным материалом): что увидят</p>	<p><a href="http://vor.edsoo.ru/?year=2023">vor.edsoo.ru/?year=2023</a></p>		
--	--	--	---	--	--

		здесь гости Фестиваля			
<b>26. Первым делом самолеты.... О гражданской авиации</b>	Гражданской авиации России 100 лет. Значение авиации для жизни общества и каждого человека. Мечта человека летать воплотилась в сказках, легендах. Первый самолет гражданской авиации в России. Типы современных самолетов.	<p>Просмотр видео: взлет самолета.</p> <p>Беседа: какое чувство у вас возникает, когда вы смотрите, как в воздух поднимается самолет? летали ли вы на самолете? Ваши ощущения (страшно, удивительно, радостно, удивительно).</p> <p>Работа с иллюстрациями: на чем летают герои русских сказок (народных и авторских). Например, ступа бабы-Яги, ковер-самолет, Конек-Горбунок.</p> <p>Рассматривание картины А. Дейнеко «Никитка – первый русский летун». Чтение учителем отрывка из легенды: «Смерд Никитка, боярского сына Лупатова холоп», якобы смастерил себе из дерева и кожи крылья и даже с успехом летал на них».</p> <p>Интерактивное задание:</p>	<a href="https://razgovor.edsoo.ru/?year=2023">https://razgovor.edsoo.ru/?year=2023</a>	04.03	

		<p>XIX века дорога из Москвы в Санкт-Петербург на лошадях занимала 4-5 дней. Сегодня от Москвы до северной столицы – 1,5 часа полета.</p> <p>Рассказ учителя: первый самолет гражданской авиации в России – АНТ-9.</p> <p>Просмотр видео: новые самолеты сегодня.</p>			
<b>27. Крым – дорога домой</b>	<p>Вспомним, что такое Крым? Уникальные природные места Крыма. Города Крыма, его столица.</p> <p>Как живет сегодня Крым.</p>	<p>Видео: «Путешествие по Крыму». Работа с иллюстрациями: уникальные места природы Крыма, столица – Симферополь. Детский парк. Парк Салгирка, танк-памятник освободителям города от фашистов, Крымский театр кукол.</p> <p>Воображаемая ситуация: Представьте, что вы – жители Крыма. Что бы вы посоветовали посмотреть в Крыму ее гостям?</p> <p>Работа с иллюстрациями: чем занимаются младшие школьники после уроков?</p> <p>Фотографии, отражающие, к</p>	<p><a href="https://razgovor.edsoo.ru/?year=2023">https://razgovor.edsoo.ru/?year=2023</a></p>	11.03	

		примеру, игру в шашки и шахматы, танцы, занятие лепкой или рисованием, театральной деятельностью.			
<b>28. Россия – здоровая держава</b>	<p>Человек должен быть здоров, жизнерадостен, закален. Это помогает ему многое успевать, успешно заниматься трудом, учебой, домашними делами. Здоровые люди активно участвуют в жизни общества.</p> <p>Что такое здоровый образ жизни, как человек должен его организовывать.</p> <p>Россия – спортивная страна</p>	<p>Просмотр видео: гимн «Дети – в спорт». Беседа: «Как вы понимаете слова гимна: «Дети – будущее страны!» Эвристическая беседа? «Почему человек должен быть здоров, жизнерадостен и активен?»</p> <p>Интерактивное задание: сравните рисунки двух детей, оцените, как они одеты, чем они занимаются? Кто из них, по вашему мнению, чаще болеет?</p> <p>Работа с текстами стихотворений о здоровье и занятиями физкультурой. Например, «Зарядка» (А. Барто), «Купить можно много» (А. Гришин), «Солнце воздух и вода» (А. Усачев).</p> <p>Работа с иллюстрациями: назовем и запишем слова, которые расскажут нам, что человек должен делать,</p>	<a href="https://razgovor.edsoo.ru/?year=2023">https://razgovor.edsoo.ru/?year=2023</a>	18.03	

		<p>чтобы сохранить и укрепить здоровье.</p> <p>Интерактивное задание: рассмотреть фото разных видов спорта, назвать каждый вид. Рассказать, каким спортом ты занимаешься или хочешь заниматься?</p>			
<p><b>29. Цирк! Цирк! Цирк!</b></p>	<p>Почему и дети, и взрослые любят цирк?</p> <p>Цирковые профессии. Вспомним великие семьи цирковых артистов: семья Запашных; семья Кантемировых. Знаменитый «Уголок Дурова» и его основатель. Великий клоун Ю. Никулин. Первая женщина-укротительница тигров Ю. Бугримова</p>	<p>Просмотр видео – цирковое представление и «Песенки о цирке». Беседа: «Любите ли вы цирк?»</p> <p>Интерактивное задание: Назови цирковую профессию (соедини фото с названием цирковых профессий). (Например, воздушный гимнаст, клоун, укротитель, наездник, жонглер, акробат) – по выбору.</p> <p>Работа с иллюстрациями: знакомство с великими цирковыми семьями и цирковыми артистами. Описание их цирковой деятельности.</p> <p>Создадим плакат-апликацию «Цирк! Цирк!</p>	<p><a href="https://razgovor.edsoo.ru/?year=2023">https://razgovor.edsoo.ru/?year=2023</a></p>	01.04	

		Цирк!»			
<b>30. «Вижу Землю»</b>	<p>Книга Ю.А. Гагарина «Вижу Землю». Первые впечатления космонавта о наблюдениях голубой планеты «Земля».</p> <p>Страницы рассказа Ю.А. Гагарина «Вижу Землю»: детство, участие в семейном труде, тяготы войны, первая профессия, желание и стремление стать летчиком. Первый полет.</p> <p>Как современный школьник может изучать планету Земля?</p>	<p>Видео: пуск корабля-спутника «Восток-1».</p> <p>Обсудим: какое слово, сказанное Юрием Алексеевичем во время взлета, сейчас знает весь мир?</p> <p>Читаем, рассматриваем фотографии, обсуждаем страницы книги Ю.А. Гагарина «Вижу Землю» (детство, первая профессия, желание стать летчиком).</p> <p>Оцениваем качества характера Юрия, которые помогли ему стать настоящим летчиком, а потом и космонавтом (ответственность, настойчивость, трудолюбие, мечтательность).</p> <p>Виртуальная экскурсия в планетарий</p>	<p><a href="https://razgovor.edsoo.ru/?year=2023">https://razgovor.edsoo.ru/?year=2023</a></p>	08.04	
<b>31. 215 лет со дня рождения Гоголя</b>	<p>Н.В. Гоголь – великий русский писатель. Его произведения сатирически освещают жизнь общества XIX века. Удивительные факты писателя: сочинение стихов</p>	<p>Просмотр видео – памятники Н.В. Гоголю в Москве. Бесед: «Сравните изображение Гоголя на памятниках. Почему один</p>	<p><a href="https://razgovor.edsoo.ru">https://razgovor.edsoo.ru</a></p>	15.04	

	<p>в 5 лет; загадочность поведения, стеснительность; суеверность. Увлечения Гоголя: любовь к рукоделию; умение и интерес к приготовлению украинских блюд. Знакомство и дружба Гоголя и Пушкина</p>	<p>называют «грустным», а второй «веселым»? Интерактивное задание: работа с иллюстрациями и текстом повести Гоголя «Ночь перед Рождеством»: определите, к какому тексту относится иллюстрация. Рассматривание репродукции картины М. Клодта «Пушкин у Гоголя». Беседа: «Чем занимаются герои картины?» Работа с иллюстрациями: оцените сюжеты иллюстраций, определите по ним увлечения писателя</p>	<p><a href="#">/?year=2023</a></p>		
<p><b>32. Экологичное потребление</b></p>	<p>Экологичное потребление – как использовать природу, чтобы приносить ей как можно меньше вреда. Что значит – жизнь без отходов: отказ от ненужного, продление жизни вещей, повторное использование, экономия природного материала (воды, света)</p>	<p>Просмотр и обсуждение видео (фото) - «Как мусор становится седьмым континентом Земли». Беседа: вредит ли природе «седьмой континент» (мусорное пятно в Тихом океане). Воображаемая ситуация. 1) Представим, что мальчик порвал брюки. Предложите способы возможного использования</p>	<p><a href="https://razgovor.edsoo.ru/?year=2023">https://razgovor.edsoo.ru/?year=2023</a></p>	22.04	

		<p>этой вещи.</p> <p>2) Бабушка наварила огромную кастрюлю каши. Никто уже не хочет ее есть. Предложите способы, чтобы кашу не выбрасывать.</p> <p>Работа с иллюстративным материалом: берегут ли природу жители этой квартиры?</p> <p>Обсудим: какие таблички-напоминания можно сделать в доме, чтобы экономно относиться к воде и электричеству.</p>			
<b>33. Труд крут!</b>	<p>Труд – основа жизни человека и развития общества. Любой труд имеет цель, результат. Качества труженика, которые определяют успешность его трудовой деятельности: наличие знаний- умений, терпение, старательность, ответственность, аккуратность и др.</p>	<p>Просмотр видео «Ежик – неумейка». Какое качество ежика помогло ему выбраться из кастрюли?</p> <p>Просмотр видео «Труд гончара». Беседа: «Легко ли сделать вазу?»: быстро ли лепится предмет из глины; почему гончар должен быть внимательным?</p> <p>Аккуратным? Получится ли красивый предмет, если спешить, не обращать внимание на неровности, нарушение пропорций?</p>	<p><a href="https://razgovor.edsoo.ru/?year=2023">https://razgovor.edsoo.ru/?year=2023</a></p>	29.04	



Дискуссия: Вспомним Незнайку – героя книги Н. Носова. Незнайка был таким любознательным! Он пытался играть на трубе, рисовать, писать стихи, даже управлять машиной. Почему же у него ничего не получалось?

Интерактивное задание: соединим иллюстрацию трудового действия с важным условием его успешного выполнения. Например, приготовить пирог (знать рецепт его приготовления); убрать квартиру (уметь включать пылесос); помочь при порезе пальца (уметь обрабатывать рану)

Обсудим вместе: определим значение пословиц и поговорок о труде: «Нужно наклониться, чтобы из ручья напиться»; «Была бы охота, заладится всякая работа», «Поспешешь – людей насмешишь».

Обратим внимание на слова,

		которые очень важны для работы (знания, умения, усердие, старание, терпение, желание).			
<b>34. Урок памяти</b>	<p>Что такое память человека? Память начинается с семьи, детства, школы</p> <p>Что такое память поколений? Страницы прошлого, которые нельзя забывать.</p> <p>Преемственность в трудовой деятельности: декоративно-прикладное искусство народов России. Трудовые династии.</p> <p>Качества россиянина, которые переходят из поколения в поколение.</p>	<p>Встреча с выпускниками школы: что они помнят о своей школьной жизни?</p> <p>Эвристическая беседа: что может рассказать семейный альбом?</p> <p>Рассказы детей о своем семейном древе.</p> <p>Просмотр видео: вспомним героические страницы истории России. Назовем историческое событие и его влияние на жизнь общества и каждого его члена</p> <p>Беседа: какое чувство объединяло граждан России, когда Родине грозила опасность?</p> <p>Ролевая игра на основе воображаемой ситуации: «мастера игрушки» описывают игрушку: как называется, для чего предназначена, из чего сделана, где производится (например, Хохломская,</p>	<p><a href="https://razgovor.edsoo.ru/?year=2023">https://razgovor.edsoo.ru/?year=2023</a></p>	06.05	

		<p>Городецкая, Дымковская, Филимоновская, матрешка из Сергиева Посада – по выбору)</p> <p>Обсуждение значения поговорки: «Умелец да рукоделец себе и другим радость приносит»</p> <p>Работа с иллюстрациями Трудовые династии необычных профессий. Например, Дуровы, Запашные.</p>			
<p><b>35. Будь готов! Ко дню общественных организаций</b></p>	<p>19 мая – День детских общественных организаций. Что такое общественная организация? Чем занимаются общественная организация (общественное движение)</p> <p><b>«Школа безопасности», «Зеленая планета»?</b></p> <p>Как мы видим наше участие в общественном движении детей и молодежи?</p>	<p>Просмотр видео: поздравление всех школьников с Днем детских общественных организаций.</p> <p>Работа с иллюстративным материалом: чем занимаются общественные организации «Школа безопасности», «Зеленая планета».</p> <p>Интерактивное задание на основе воображаемой ситуации: если бы мы были членом одной из этих организаций, чем мы мне хотелось заниматься?</p> <p>Коллективный диалог:</p>	<p><a href="https://razgovor.edsoo.ru/?year=2023">https://razgovor.edsoo.ru/?year=2023</a></p>	13.05	

		составим поздравление с Днем общественных организаций			
<b>36. Русский язык великий и могучий. К 225-летию со дня рождения А.С. Пушкина</b>	А.С. Пушкин – великий русский поэт. Детство Саши Пушкина – влияние бабушки и няни. Темы сказок поэта, схожие с народными сказками. Народность языка в поэзии А.С. Пушкина, использование разговорной речи	Просмотр видео – А.С. Пушкин «Няне». Беседа: «Какие строки стихотворения говорят об отношении поэта к своей няне? Рассмотрение репродукции картины А. Непомнящего «Детство Пушкина». Разыгрывание сценки: Саша: - Еще, нянюшка, еще! Няня: - Поздно, голубчик Александр Сергеевич, спать пора... Ну да ладно, слушай еще. У моря-лукоморья стоит дуб, а на том дубу золотые цепи... Интерактивное задание: соотнести иллюстрацию к сказке А.С. Пушкина со строчками из текста сказки. Чтение по ролям отрывков из сказок А.С. Пушкина: диалог в сказке	<a href="https://razgovor.edsoo.ru/?year=2023">https://razgovor.edsoo.ru/?year=2023</a>	20.05	

## Тематическое планирование 3–4 классы (1 час в неделю)

Тема	Основное содержание	Характеристика деятельности обучающихся	Электронные цифровые образовательные ресурсы	Дата изучения	
				По плану	По факту
<b>1. День знаний</b>	Наша страна предоставляет возможность каждому получить достойное образование. Обязательное образование в РФ 9 лет. Каждый должен стремиться к обогащению и расширению своих знаний.	Участие в беседе: «Что дает образование человеку и обществу». Рассмотрение репродукции картины Н. Богданова-Бельского «У дверей школы». Беседа по вопросам: «Что привело подростка к дверям школы? Что мешает ему учиться? Все ли дети в царское время были грамотными? Рассмотрение репродукций картин о школе прошлых веков, сравнение с современной школой. Например: В. Маковский «В сельской школе»; Н.	<a href="https://razgovor.edsoo.ru/?year=2023">https://razgovor.edsoo.ru/?year=2023</a>	04.09	

		<p>Богданов-Бельский «Сельская школа», «Устный счет. Народная школа»; Б. Кустодиев «Земская школа»; А. Максимов «Книжное научение»; А. Морозов «Сельская школа» (на выбор)</p> <p>Просмотр видеоматериалов о МГУ имени Ломоносова и о Смольном институте.</p> <p>Участие в викторине «Своя игра»: задай вопрос одноклассникам</p>			
<b>2. Там, где Россия</b>	<p>Историческая память народа и каждого человека</p> <p>Героическое прошлое России: преемственность поколений в проявлении любви к Родине, готовности защищать родную землю.</p>	<p>Просмотр видео: памятник советскому солдату в Берлине. Обсуждение: почему был поставлен этот памятник? О чем думал Н. Масалов, спасая немецкую девочку? Какое значение для жизни народов Европы имела победа Советского Союза над фашистской Германией?</p> <p>Дискуссия: С чего начинается понимание Родины, как проявляется любовь к Родине.</p> <p>Интерактивное задание:</p>	<p><a href="https://razgovor.edsoo.ru/?year=2023">https://razgovor.edsoo.ru/?year=2023</a></p>	11.09	

		<p>партизанское движение двух Отечественных войн: 1812 и 1941-45 гг. –</p> <p>преемственность поколений. Организаторы партизанского движения Д. Давыдов и С. Ковпак, Д. Медведев, П. Вершигора (на выбор).</p>			
<p><b>3. 100-летие со дня рождения Зои Космодемьянской</b></p>	<p>Проявление чувства любви к Родине советской молодежью. Юные защитники родной страны – герои Советского Союза. Зоя. Космодемьянская – первая женщина – героиня Советского Союза. Качества героини: самопожертвование, готовность отдать жизнь за свободу Родины</p>	<p>Рассматривание и описание героини картины художника Дм. Мочальского «Портрет Зои».</p> <p>Воображаемая ситуация: кинотеатр «Колизей», призывной пункт, набора в диверсионную школу</p> <p>Обсуждение: зачем Зоя хотела поступить в диверсионную школу? Какими качествами должны были обладать люди, работавшие в тылу врага?</p> <p>Видео-экскурсия «Подвиг Зои» по материалам музея в Петрищеве. Интерактивное задание: События ВОВ – юные защитники Родины – герои Советского Союза – последователи Зои</p>	<p><a href="https://razgovor.edsoo.ru/?year=2023">https://razgovor.edsoo.ru/?year=2023</a></p>	18.09	

<p><b>4. Избирательная система России (1 час)</b></p>	<p>Что такое избирательная система, какое значение имеют выборы для жизни государства, общества и каждого его члена; право гражданина избирать и быть избранным</p> <p>Свободные выборы отражают демократизм и справедливость российского государства, обеспечивают достойное будущее общества и каждого его члена.</p> <p>Принципы избирательной системы в нашей стране: демократизм, справедливость, всеобщность, личное участие.</p>	<p>Рассматривание иллюстративного материала.</p> <p>Диалог: «О чем рассказывают фотографии? Для чего создаются избирательные участки?».</p> <p>Работа с иллюстративным материалом (детские рисунки о выборах): «Как мы понимаем суждение: «Голосуй за свое будущее!»».</p> <p>Диалог: «Кого избирают депутатом Государственной думы? Знаменитые депутаты Государственной Думы (спортсмены, учителя, космонавты, актеры и др.)».</p> <p>Рассказ учителя о деятельности Думы.</p> <p>Интерактивное задание.</p> <p>Воображаемая ситуация: «Если бы я был депутатом? О чем бы я заботился?».</p> <p>Рассказы-суждения, предложения участников занятия.</p> <p><i>Интерактивное задание 3.</i></p> <p>Воображаемая ситуация: представим, что мы - члены</p>	<p><a href="https://razgovor.edsoo.ru/?year=2023">https://razgovor.edsoo.ru/?year=2023</a></p>	<p>25.09</p>	
---	---	---	--	--------------	--



		избирательной комиссии. Как мы готовим избирательный участок ко дню выборов? (работа с иллюстративным материалом и видео). Как мы встретим человека, который впервые пришел голосовать?			
<b>5. День учителя (советники по воспитанию)</b>	В разные исторические времена труд учителя уважаем, социально значим, оказывает влияние на развитие образования членов общества. Великие педагоги прошлого. Яснополянская школа Л. Н. Толстого. Почему великий писатель открыл для крестьянских детей школу. Особенности учения и общения школьников со своими учителями и между собой. Книги-учебники для обучения детей чтению	Народные школы в России - просмотр и обсуждение видеоматериалов. Виртуальная экскурсия в Ясную Поляну: дом Л.Н. Толстого, дерево бедных, колокол. Интерактивное задание: «Как Толстой проводил с учениками время, чем с ними занимался?» (рассматривание фотоматериалов). Выставка рисунков «Буква для первого предложения сказки Л.Н. Толстого» (о своих рисунках рассказывают их авторы).	<a href="https://razgovor.edsoo.ru/?year=2023">https://razgovor.edsoo.ru/?year=2023</a>	02.10	
<b>6. О взаимоотношениях в коллективе</b>	Школьный класс - учебный коллектив. Ответственность за успешность каждого ученика,	Рассматривание выставки фотографий класса «Мы вместе: что мы умеем?»	<a href="https://razgovor.ed">https://razgovor.ed</a>	09.10	

	<p>помощь, поддержка и взаимовыручка – качества членов коллектива. Роли в коллективе: умение руководить и подчиняться. Воспитание в себе умения сдерживаться, справляться с обидами, снимать конфликты. Детский телефон доверия</p>	<p>Интерактивное задание: работа с пословицами о ценности коллектива: восстановление пословицы, объяснение ее значения. Например: «В коллективе чужой работы не бывает», «Один и камень не поднимет, а миром – город передвинут»; «Согласие и лад – для общего дела – клад», «Водиночку не одолеешь и кочку».</p> <p>Дискуссия «Как справиться с обидой?»</p> <p>Ролевая игра: «Выбираем командира для предстоящей работы»</p>	<p><a href="https://soo.ru/?year=2023">soo.ru /?year=2023</a></p>		
<p><b>7. По ту сторону экрана</b></p>	<p>Российскому кинематографу – 115 лет. Рождение «Великого немого» в России. Что такое киностудия? Кто и как снимает кинофильмы?</p> <p>Первые звуковые фильмы, которые знают и любят все: «Путевка в жизнь» (режиссер Н. Экк), «Чапаев» (режиссеры – братья Васильевы),</p> <p>Какие бывают кинофильмы: документальные, художественные.</p>	<p>Слушание песни «Веселые качели» из кинофильма «Приключения Электроника» (композитор Е. Крылатов).</p> <p>Виртуальная экскурсия по киностудии «Союзмультфильм».</p> <p>Ролевая игра: «Расскажи о себе. Чем ты занимаешься?» (ответы детей от первого лица на вопросы: «Чем</p>	<p><a href="https://razgovor.edsoo.ru/?year=2023">https://razgovor.edsoo.ru/?year=2023</a></p>	16.10	

	Любимые детские кинофильмы. Музыка в кино	занимается режиссер? А оператор? А костюмер? А звукооператор? А композитор? Интерактивное задание: просмотр отрывков из документальных фильмов, определение их темы, объяснение назначения: почему фильм называется документальным? Чем он отличается от художественного? Рассказы детей: «Мой любимый детский фильм»			
<b>8. День спецназа</b>	28 октября – День подразделений специального назначения. Страна гордится важной работой бойцов спецназа. Деятельность подразделений спецназа: поимка особо опасных преступников, террористов, освобождение заложников, различные поисково-спасательные работы; Обеспечение международных мероприятий (олимпиад, соревнований, встреч руководителей Деятельность известных	Видеоматериалы: будни подразделений спецназа». Беседа: «Важна ли работа спецназа?», «Почему нужно бороться с террористами, захватчиками заложников, охранять важные мероприятия или объекты? Интерактивное задание: соединить физкультурное упражнения с нормой его выполнения при поступлении в спецназ. Например, бег на 3 км (10 мин.30сек); подтягивание на	<a href="https://razgovor.edsoo.ru/?year=2023">https://razgovor.edsoo.ru/?year=2023</a>	23.10	

	<p>спецподразделений: «Альфа», - борьба с террористами, освобождение заложников, поиск особо опасных преступников «Дельфин» – спецотряды морской пехоты – борьба с подводными диверсантами «Град» – борьба с террористами, освобождение заложников Способности и особые качества бойцов спецназа: Физические (сила, ловкость, быстрота), волевые (выносливость, терпеливость, сдержанность, наблюдательность), умение пользоваться разными видами оружия</p>	<p>перекладине (25 раз); отжимание от пола (90 раз). Ролевая игра: роли – боец «Альфы», боец «Дельфина», боец «Града». Они читают о своей деятельности, показывают иллюстрации. Интерактивное задание: выбери фото и расскажи, в каком подразделении спецназа ты хотел бы служить. Коллективное создание плаката - аппликации «День спецназа»</p>			
<b>9. День народного единства</b>	<p>История рождения праздника. Минин и Пожарский – герои, создавшие народное ополчение для борьбы с иноземными захватчиками. Преемственность поколений: народ объединяется, когда Родине грозит опасность. Чувство гордости за подвиги граждан земли русской в 1612 году и в 1941-1945 г.</p>	<p>Рассматривание памятника Минину и Пожарскому на Красной площади в Москве. Оценка надписи на памятнике: «Гражданину Минину и князю Пожарскому – благодарная Россия». Диалог: вспомним значение слова «ополчение». Сравним две иллюстрации: ополчение 1612 года московское ополчение 1941 года.</p>	<p><a href="https://razgovor.edsoo.ru/?year=2023">https://razgovor.edsoo.ru/?year=2023</a></p>	<b>30.10</b>	

		<p>Беседа: «Кто шел в ополчение?»</p> <p>Обсуждение значения пословицы: «Если народ един, он непобедим».</p> <p>Беседа: почему люди откликнулись на призыв Минина?</p> <p>Рассматривание картины художника А. Кившенко «Воззвание Козьмы Минина к нижегородцам».</p> <p>Интерактивное задание: на основе рассматривания иллюстраций о подвигах А. Матросова (картина художника В. Памфилова «Подвиг Матросова»), Н. Гастелло (картина художника В. Шестакова «Подвиг Н. Гастелло») составить портрет героя.</p> <p>Творческое задание: закончите плакат-аппликацию «День народного единства»</p>			
<b>10. Россия – взгляд в будущее</b>	Цифровая экономика – это деятельность, в основе которой лежит работа с цифровыми технологиями (интернет-	<p>Просмотр и обсуждение видео: «Компьютер в нашей жизни». Беседа: «Можно ли сегодня прожить</p>	<p><a href="https://razgovor.edsoo.ru">https://razgovor.edsoo.ru</a></p>	07.11	

	<p>экономика, электронная экономика). Что такое «умный город»: «умное освещение», «умный общественный транспорт», противопожарные датчики. Какое значение имеет использование цифровой экономики?</p> <p>Механизмы цифровой экономики: роботы (устройства, повторяющие действия человека по заданной программе); искусственный интеллект (способность компьютера учиться у человека выполнять предложенные задания)</p>	<p>без компьютера? Что умеет компьютер? Какие профессии заменил сегодня компьютер?</p> <p>Интерактивное задание: сравнение фотографий с рисунками, который сделал искусственный интеллект. Обсуждение: чем похожи изображения, сделанные человеком и компьютером; в чем разница между ними. Воображаемая ситуация: путешествие по «умному городу».</p> <p>Интерактивное задание: разработать задания для робота, используя предложенные рисунки</p>	<p><a href="#">/?year=2023</a></p>		
<b>11. День матери</b>	<p>Мать, мама – самый дорогой и близкий человек на свете. С давних времен мать и дитя – олицетворение нежности, любви, привязанности. Мадонна – мать Иисуса Христа – воплощение любви к своему ребенку. История создания картины Леонардо-да Винчи «Мадонна Литта».</p> <p>Нравственная истина и ценность:</p>	<p>Слушание песни «О маме» из кинофильма «Мама» (или другой по выбору). Беседа: «Почему мама для ребенка самый близкий человек?»</p> <p>Рассматривание репродукции картины Леонардо да Винчи «Мадонна Литта: «Какие чувства испытывает Мадонна, глядя на своего</p>	<p><a href="https://razgovor.edsoo.ru/?year=2023">https://razgovor.edsoo.ru/?year=2023</a></p>	13.11	

	<p>«У матери чужих детей не бывает»: защита, помощь, внимание со стороны матерей детям других матерей (примеры ВОВ)</p>	<p>Сына? Какими словами можно описать взгляд Матери на Иисуса?»          Дискуссия «Верно ли суждение «У матери чужих детей не бывает»?»          Рассматривание репродукции художника Б. Неменского «Мать». Беседа по вопросам: «Что можно рассказать о женщине, которая охраняет сон солдат, освобождавших ее село? Можно предположить, что она думает о своих детях-солдатах?»          Многодетные семьи с приемными детьми в ВОВ (например, семья Деревских усыновила 20 детей, в том числе 17 из блокадного Ленинграда).          Наша выставка: поздравительные открытки и плакаты «Ко дню матери»</p>			
<p><b>12. Что такое Родина?</b></p>	<p>Родина – это страна, государство, в котором живет человек, гражданин этого государства. Здесь прошло детство, юность, человек вступил в</p>	<p>Слушание (исполнение) песни «С чего начинается Родина?».          Дискуссия: «Что я Родиной зову?» (оценка</p>	<p><a href="https://razgovor.edsoo.ru">https://razgovor.edsoo.ru</a></p>	<p>20.11</p>	

	<p>самостоятельную трудовую жизнь. Что значит «любить Родину, служить Родине»?</p> <p>Роль нашей страны в современном мире.</p> <p>Значение российской культуры для всего мира. Уникальные объекты природы и социума, вошедшие в список ЮНЕСКО</p>	<p>высказываний великих людей о Родине и суждений детей).</p> <p>Интерактивное задание: «Узнай объект». Восприятие фото, узнавание, называние: Уникальные объекты природы России, вошедшие в список ЮНЕСКО. Уникальные культурные объекты России, вошедшие в список ЮНЕСКО.</p> <p>Интерактивное задание: переведем названия книг наших великих поэтов и писателей, напечатанных за рубежом (Пушкина, Толстого, Чехова)</p> <p>Выставка рисунков детей «Наша Родина, как я ее вижу». Дети рассказывают о своих рисунках</p>	<p><a href="#">/?year=2023</a></p>		
<b>13. Мы вместе.</b>	<p>Историческая память проявляется в том, что новое поколение людей стремится воспитать в себе качества, которые отражают нравственные ценности предыдущих поколений. Например, ценности добра, заботы, ответственности за жизнь,</p>	<p>Эвристическая беседа: «Что такое преемственность поколений? Что переходит из поколения в поколение? Что значит выражение «всем миром»?</p> <p>Интерактивное задание: «Обсуждение ситуаций по</p>	<p><a href="https://razgovor.edsoo.ru/?year=2023">https://razgovor.edsoo.ru/?year=2023</a></p>	27.11	



	<p>здоровье и благополучие ближних: «накорми голодного, напои жаждущего, одеть нагого, навестить больного – будь милосерден».</p> <p>Благотворительные организации в современной России («Например, «Подари жизнь»)</p>	<p>сюжетам картин К. Юона «Постройка дома», В. Бакшеева «За обедом», А. Корин «Трапеза»:</p> <p>«Что хотели художники рассказать зрителям этими сюжетами?</p> <p>Работа с иллюстрацией и видеоматериалами:</p> <p>«Традиции трудового воспитания детей у разных народов»: рассмотрение и оценка сюжетов картин А. Пластова «Жатва», В. Маковского «Пастушки», И. Прянишникова «Ребятишки-рыбачки», И. Шишкин «Косцы», Н. Пиманенко «Вечереет», А. Чикачев «Охотники на привале», «Рыбалка» (на выбор).</p> <p>Просмотр и обсуждение видеофильма о благотворительном фонде «Подари жизнь». Беседа: «Как мы можем помочь больным детям?»</p>			
<p><b>14. Главный закон страны</b></p>	<p>Конституция – главный закон страны. Права гражданина РФ: свобода</p>	<p>Рассмотрение обложки и страницы Конституции РФ. Беседа: «Почему</p>	<p><a href="https://razgovor.ed">https://razgovor.ed</a></p>	<p>04.12</p>	

	<p>вероисповедования, право на участие в управлении делами государства; право избирать и быть избранным;</p> <p>право на участие культурной жизни общества (доступ к культурным ценностям)</p> <p>Обязанность гражданина РФ как установленные законом правила, которые должен выполнять каждый гражданин</p> <p>Обязанности школьника.</p>	<p>Конституцию называют главным законом государства?</p> <p>Дискуссия: «Может ли общество жить без правил, которые являются правами и обязанностями каждого человека?</p> <p>Эвристическая беседа: вспомним, какие права гражданина записаны в главном законе РФ?</p> <p>Работа с иллюстративным материалом:</p> <p>познакомимся с другими правами гражданина РФ (в соответствии с программным содержанием)</p> <p>Эвристическая беседа: Что такое обязанность? «Когда возникли обязанности члена общества?». Рассмотрение иллюстраций и обсуждение рассказа учителя «Как берегли огонь в первобытном обществе?»:</p> <p>Почему наказывали дежурного, если он ночью у</p>	<p><a href="http://soo.ru/?year=2023">soo.ru /?year=2023</a></p>		
--	--	---	--	--	--

		<p>костра засыпал?</p> <p>Интерактивное задание: выберем суждения, которые рассказывают об обязанностях школьника.</p>			
<p><b>15. Герои нашего времени</b></p>	<p>Качества героя – человека, ценою собственной жизни и здоровья, спасающего других: смелость, самопожертвование, ответственность за судьбу других, отсутствие чувства страха. Герои военных времен. Герои мирного времени</p> <p>Проявление уважения к героям, стремление воспитывать у себя волевые качества: смелость, решительность, стремление прийти на помощь</p>	<p>Рассматривание памятников героям мирного времени. Например, памятник пожарным и спасателям (Новосибирск); памятник героям, погибшим, спасая детей (Севастополь), памятник морякам-подводникам, погибшим в мирное время (Курск), памятник пожарным и спасателям МЧС (Тверь) – на выбор. Беседа: Почему героям принято ставить памятники? О чем они должны напоминать?</p> <p>Составление классной книги памяти: чтение детьми кратких рассказов-напоминаний о героях Великой Отечественной войны. Например, И.А. Покрышкин (трижды герой Советского Союза), И. Кожедуб (трижды герой</p>	<p><a href="https://razgovor.edsoo.ru/?year=2023">https://razgovor.edsoo.ru/?year=2023</a></p>	11.12	

		<p>Советского Союза; К. Евстигнеев (дважды герой Советского Союза), А. Матросов, Т. Фрунзе, В. Гризодубова, В. Талалихин (на выбор).</p> <p>Интерактивное задание: на основе видеоматериалов составить список героев, совершавших подвиги при исполнении служебного долга (например, С. Солнечников, Д. Маковкин, М. Малинников, Ю. Ануфриева К. Парикожа А. Логвинов Д. Максудов – на выбор) и список героев – простых граждан, пришедшим на помощь (например, В. Грушин, А. Прошовиков, К. Щеголев, Игорь Няч, Артем Потехин).</p> <p>Воображаемая ситуация: представим, что мы находимся около памятника героям мирного времени. Какие цветы мы возложим к памятнику, что напишем на ленточке?</p>			
--	--	---	--	--	--

<p><b>16. «Новый год – традиции праздника разных народов России»</b></p>	<p>История возникновения новогоднего праздника в России. Участие детей в подготовке и встрече Нового года. Традиции Новогоднего праздника в разных странах мира: Швеции, Франции, Испания, Китай, Япония – (по выбору)</p>	<p>Эвристическая беседа: «Как мы украсим наш класс к Новому году? Что сделаем своими руками? Как поздравим детей детского сада (детского дома) с Новым годом? Виртуальная экскурсия в музей новогодней игрушки (г. Клин). Интерактивное задание: составление коротких историй о традиции встречи Нового года в странах мира</p>	<p><a href="https://razgovor.edsoo.ru/?year=2023">https://razgovor.edsoo.ru/?year=2023</a></p>	<p>18.12</p>	
<p><b>17. От «А» до «Я». 450 лет «Азбуке» Ивана Федорова</b></p>	<p>Иван Федоров - выдающийся первопечатник России, создатель первого печатного учебника для обучения детей славянской письменности. Трудности, с которыми пришлось встретиться первопечатнику. Особенности построения «Азбуки», правила, которые изучали дети в 16 веке</p>	<p>Чтение и оценка слов Федорова, которыми он приветствует ученика: «...Если мои труды окажутся достойными вашей милости, примите их с любовью. А я готов трудиться и над другими угодными вам книгами, Интерактивное задание: используя высказывания И. Федорова, составить портрет первопечатника: каким он был, к чему стремился, какие желания были у него главными. «Помощи прося и</p>	<p><a href="https://razgovor.edsoo.ru/?year=2023">https://razgovor.edsoo.ru/?year=2023</a></p>	<p>25.12</p>	

		<p>поклоны творя, к коленям припадая и простираясь перед ними на земле; капающими из глубины сердца слезами моими ноги их я омывал»; «скорби и беды перенесу», лишь бы продолжать начатое дело. Рассматривание страниц «Азбуки», определение правил, которые изучали дети, чтобы овладеть грамотой. Беседа: «Можно ли назвать И. Федорова педагогом? Знал ли он, как нужно учить детей грамоте? Воображаемая ситуация: если бы вы жили в XVI веке и встретили бы И. Федорова, чтобы вы ему сказали?»</p>			
<b>18. Налоговая грамотность</b>	<p>Появление налогов связано с возникновением государства: это были средства для содержания органов власти, армии, чиновников. Ни одно государство не может обойтись без налогов, это – основа бюджета страны, основной источник дохода. Коллективные потребности в государстве.</p>	<p>Интерактивное задание: на основе анализа иллюстративного материала сформулировать ответ на вопрос «Что такое коллективные потребности в государстве?» Дискуссия: «Может ли человек отказаться платить налоги? Почему говорят, что</p>	<p><a href="https://razgovor.edsoo.ru/?year=2023">https://razgovor.edsoo.ru/?year=2023</a></p>	09.01	

		<p>уплата налогов - обязанность гражданина?»</p> <p>Интерактивное задание: если человек получает зарплату 8 000 руб., а налог составляет восьмую часть, то сколько рублей будет его налог?</p> <p>Дискуссия: «Может ли человек отказаться платить налоги? Почему говорят, что уплата налогов - обязанность гражданина?»</p>			
<b>19. Непокоренные (блокада Ленинграда)</b>	<p>Блокада Ленинграда: 900 страшных дней: холод, голод, отсутствие электричества, ежедневные обстрелы.</p> <p>Жизнь в Ленинграде продолжалась: работал военный завод, убрали снег с улиц; по радио шли передачи «Говорит Ленинград»; работали школы и дети учились.</p> <p>Дорога жизни, кабель жизни; эвакуация детей.</p> <p>Посильная помощь детей взрослым: уход за ранеными, дежурство на крыше. Под грохот канонады продолжалась культурная жизнь блокадного</p>	<p>Просмотр видеофильма «Салют в Ленинграде в честь прорыва блокады».</p> <p>Беседа: почему ленинградцы плачут во время салюта?</p> <p>Работа с фотографиями: оценка эпизодов жизни в блокадном городе: дорога жизни, кабель жизни, наведение порядка на улице.</p> <p>Рассматривание репродукции картины художника С. Боим «Ладога – дорога жизни». Беседа по вопросам: Кто сидит в грузовике? Куда везут детей? Какая стоит погода?</p>	<p><a href="https://razgovor.edsoo.ru/?year=2023">https://razgovor.edsoo.ru/?year=2023</a></p>	15.01	

	<p>Ленинграда: работала филармония, блокадный театр, в музеях проводились экскурсии, печатались газеты и книги, работали выставки картин ленинградских художников. Январь 1944 г – снятие блокады</p>	<p>Чем занят солдат с красным флажком? Эвристическая беседа: оценка отрывков из дневника мальчика Саши (12 лет), что работал поваренком в заводской столовой. Рассказ учителя о радиопередаче «Говорит Ленинград», чтение стихов Ольги Берггольц. Рассматривание фотографий: как учились дети, чем примечателен учебный класс; помощь детей взрослым (работа в госпитале, дежурство на крышах). Интерактивное задание: о чем могут рассказать афиши? (описание фактов о культурной жизни блокадного Ленинграда) Просмотр видео (отрывка): операция «Искра». Прорыв блокады Ленинграда: как это было?</p>			
<p><b>20. Союзники России</b></p>	<p>Союзники современной России. Договор о коллективной</p>	<p>Просмотр видео: подписаниеглавами</p>	<p><a href="https://razgo">https:// /razgo</a></p>	<p>22.01</p>	



	<p>безопасности – объединение государств, которые совместно борются с терроризмом.</p> <p>Научное сотрудничество России с Беларуссией, Китаем, Индией, Кубой.</p> <p>Экономическое сотрудничество государств с Россией: Китай, Турция, Беларуссия, Сирия.</p> <p>Культурное сотрудничество государств с Россией: спортивные соревнования, художественные выставки, фестивали и конкурсы, выступления театров</p>	<p>государств договора о сотрудничестве (В.В. Путин и А.Г. Лукашенко)</p> <p>Интерактивное задание: подберем антонимы и синонимы к слову союзник.</p> <p>Сформулируем суждение: кто такой союзник.</p> <p>Рассказ учителя: что такое научное сотрудничество?</p> <p>Интерактивное задание: на основе иллюстраций описать товары, которые получает Россия из стран (Китай, Беларуссия, Турция, Сирия)</p> <p>Просмотр и оценка видео: параолимпийские соревнования; художественные выставки, выступления Большого театра за рубежом.</p> <p>Интерактивное задание: восстановим пословицу.</p> <p>Например, «В одиночку — слабы, вместе — сильны». «Где большинство, там и сила».</p>	<p><a href="http://vor.edsoo.ru/?year=2023">vor.edsoo.ru/?year=2023</a></p>		
<p><b>21. Менделеев. 190 лет со дня рождения</b></p>	<p>Роль научных открытий в жизни и развитии общества и человека.</p>	<p>Интерактивное задание: «Нужно проверить, потонет</p>	<p>29.01</p>		

	<p>Д.И. Менделеев – великий химик, физик, метеоролог.</p> <p>Исследование ученым свойств веществ, атмосферы Земли, создание бездымного пороха.</p> <p>«Хобби» Менделеева: «чемоданных дел мастер», шахматист, художник (создатель новых красок)</p>	<p>ли в воде данный предмет? С чего нужно начать? Выберите правильный ответ: спросить у взрослых; высказать предположение; посмотреть ответ в Интернете.</p> <p>Дискуссия: объясним суждение, высказанное Менделеевым – «Знать – значит предсказывать»</p> <p>Работа с репродукциями картин: И. Репин «Д.И. Менделеев»; Н. Ярошенко «Д.И. Менделеев», В. Петров-Гринев «Портрет Д.И. Менделеева (по выбору). Беседа: каким изображен Дмитрий Иванович? Какая обстановка его окружает? Можно ли представить, о чем думает ученый?</p> <p>Работа с иллюстрациями и текстом. Тема: «Менделеев – полет на воздушном шаре». Беседа: «С какой целью создал ученый воздушный шар (стратостат)?</p>			
--	---	---	--	--	--

		<p>Рассматривание фото любимых занятий ученого: создание чемоданов, шахматы, рисование.</p> <p>Дискуссия: почему Менделеева называли «чемоданных дел мастер»? Разве он не мог купить себе чемодан в магазине? Можно ли по свободным занятиям ученого сказать, что он был разносторонним, творческим и очень интересным человеком?</p>			
<p><b>22. День первооткрывателя</b></p>	<p>Первопроходцами называют людей, которые открывают, изучают и описывают новые территории Земли, а также космос; первыми делают важные научные открытия. Это – мореплаватели, землепроходцы, первооткрыватели космоса, изобретатели, ученые-медики</p> <p>Проявление интереса и уважения к личности первооткрывателя, его чертам характера: целеустремленности, смелости, упорству</p>	<p>Воображаемая ситуация: ролевая игра «Рассказывают моряки кораблей «Нева» и «Надежда» (дети читают или рассказывают об отдельных событиях кругосветного путешествия Ю. Лисянского и И. Крузенштерна). Например, когда проходило путешествие, сколько оно длилось; в каких странах побывали моряки; праздник Нептуна; встреча с аборигенами.</p> <p>Интерактивное задание: на</p>	<p><a href="https://razgovor.edsoo.ru/?year=2023">https://razgovor.edsoo.ru/?year=2023</a></p>	05.02	

		<p>основе иллюстраций и текста к ним составить рассказ о путешествии Миклухо-Маклая.</p> <p>Викторина (на основе иллюстраций): «Знаешь ли ты?»: Кто открыл радио? Кто первым вышел в открытый космос? Кем был Пирогов? Кем был Склифосовский?</p> <p>Рассматривание и описание героя картины художника М. Нестерова «Портрет хирурга С. Юдина». Вопросы для обсуждения: каким изображен хирург? Почему центром картины является рука врача? Какие качества героя отразил художник?</p> <p>Заполним таблицу: каких мы знаем первооткрывателей – мореплавателей, землепроходцев, космонавтов, ученых</p>			
<b>23. День защитника Отечества</b>	<p>Благодарность армии за мирную жизнь, за проявление патриотических чувств, защиту Родины, охрану ее рубежей.</p>	<p>Слушание песни из кинофильма «Офицеры» и просмотр соответствующего отрывка из фильма</p>	<p><a href="https://razgovor.edsoo.ru">https://razgovor.edsoo.ru</a></p>	12.02	

	<p>Преемственность поколений. Страницы истории российской армии. «В жизни всегда есть место подвигу». Герои России мирного времени</p>	<p>Комментарий детей: вызвало ли волнение эта песня и эти кинокадры? Беседа: о каких качествах солдат и офицеров советской армии говорится в песне? Просмотр видео (фотографий): оборона Москвы, Сталинградская битва, Курское танковое сражение, парад Победы на Красной площади (по выбору). Беседа: что принесла победа в ВОВ нашей стране и миру? Какие чувства испытывают люди разных поколений, освободившись от фашизма? Интерактивное задание: мини-рассказы детей на основе иллюстраций на тему «О героях мирного времени». Например: О. Федора, С. Бурнаев, А. Логвинов, С. Солнечников (по выбору). Дискуссия: «Думали ли герои, совершая подвиги, о каких-то наградах для себя? Назовем</p>	<p><a href="#">/?year=2023</a></p>		
--	--	---	------------------------------------	--	--

		<p>качества героев».</p> <p>Создадим плакат к Дню защитника Отечества. Какие слова напишем, как благодарность нашей армии за их службу?</p>			
<p><b>24. Как найти свое место в обществе?</b></p>	<p>Школьная жизнь – подготовка к взрослой жизни в обществе. Качества члена детского общества, которые помогают найти свое место в жизни.</p> <p>Знаешь ли ты себя: что ты хочешь, о чем мечтаешь, к чему стремишься, что для этого делаешь</p>	<p>Просмотр видео: спортивные выступления детей (художественная гимнастика, спортивные танцы, синхронное плавание – по выбору)</p> <p>Беседа: какие качества членов спортивного коллектива помогают им достичь слаженности и красоты движений?</p> <p>Интерактивное задание: нужно написать на листочке свое желание, листочек не подписывать. Сложим желания в чудесный мешочек, все перемешаем, а теперь оценим, какие из желаний относятся наши ученики только к себе, а какие – ко всему классу.</p> <p>Много ли в нашем обществе эгоистов или большинство имеет желания, касающиеся</p>	<p><a href="https://razgovor.edsoo.ru/?year=2023">https://razgovor.edsoo.ru/?year=2023</a></p>	19.02	

благополучия других  
Работа с иллюстративным  
материалом: что главное в  
жизни этих детей  
– «я хочу, это - мне» или «я  
могу и должен, это – для  
всех»? Кто из этих детей  
проявляет эгоизм? Кто –  
равноправный член  
семейного коллектива?  
Интерактивное задание:  
проанализируй пословицы и  
поговорки. Какие качества  
характеризуют коллектив:  
соотнеси слово-качество с  
соответствующей  
пословицей.  
«С ремеслом спеши дружить  
— в коллективе легче жить»  
(трудовые умения); «Веника  
не переломишь, а по пруту  
весь веник переломаешь»  
(согласованность, дружба);  
«Что одному трудно, то  
сообща легко»  
(взаимопомощь). «Без  
актива нет коллектива»  
(умение подчиняться).  
Сделаем памятку: какие  
качества нужно воспитывать

		в себе, чтобы в обществе жить в мире и согласии?			
<b>25. Всемирный фестиваль молодежи</b>	<p>Фестиваль молодежи и студентов проходит под лозунгом «За мир, дружбу, солидарность и справедливость!». История рождения Фестивалей.</p> <p>Фестиваль – это возможность молодых людей общаться: поделиться своими планами на будущее, рассказать о своей стране, о работе или учебе. На Фестивале проводятся различные мероприятия, собрания, диспуты, дружеские соревнования, концерты. Россия принимает гостей со всего мира дружелюбно и гостеприимно</p>	<p>Слушание гимна фестиваля молодежи и студентов 2017 года. Беседа: О каких идеях Фестиваля говорится в его гимне? (Мы открыты всему. Дружба, мир, солидарность. Молодежь – создатели новой истории).</p> <p>Рассказ учителя: история рождения Фестивалей: первый (1947, Прага), второй (1957, Москва, последний (2017, Сочи). Программа Фестиваля: 1) Образовательная программа – «Россия в советское время», «День Африки», «День Азии и Океании», «День Европы», «Неграмотность в мире и борьба с ней». 2) Культурная программа – «Джазовый фестиваль», «Музыка будущего», «Танцевальная академия»; 3) Спортивная программа – футбол, теннис, фигурное катание, шахматы.</p>	<p><a href="https://razgovor.edsoo.ru/?year=2023">https://razgovor.edsoo.ru/?year=2023</a></p>	26.02	



		<p>образовательный центр «Сириус» (работа с иллюстративным материалом): что увидят здесь гости Фестиваля.</p> <p>Беседа: Для каких ребят создана школа «Сириус»? Чем учатся дети. Если бы ты был учеником этой школы, какое бы выбрал направление образования: Спорт? Науку? Искусство?</p> <p>Просмотр и оценка видео: что говорят о России и россиянах зарубежные гости Фестиваля (2017 г)?</p> <p>Изменилось ли отношение молодых людей разных стран о России?</p>			
<p><b>26. Первым делом самолеты.... О гражданской авиации</b></p>	<p>Гражданской авиации России 100 лет. Значение авиации для жизни общества и каждого человека.</p> <p>Мечта человека летать воплотилась в сказках, легендах, летописях. Мечта стать летчиком, покорить воздушное пространство свойственно как мужчинам, так и женщинам разного возраста.</p> <p>Первый самолет гражданской авиации в России. Типы</p>	<p>Просмотр видео: взлет самолета.</p> <p>Беседа: какое чувство у вас возникает, когда вы смотрите, как в воздух поднимается самолет? летали ли вы на самолете? Ваши ощущения (страшно, удивительно, радостно, удивительно).</p> <p>Рассматривание</p>	<p><a href="https://razgovor.edsoo.ru/?year=2023">https://razgovor.edsoo.ru/?year=2023</a></p>	04.03	

	<p>современных самолетов</p>	<p>репродукции картины А. Дейнеко «Полет сквозь время». Беседа: «Можно предположить, что на картине изображена семья – летчик и два его сына? Кем хотят стать мальчишки? Кто их «заразил» интересом к небу и полетам? Будут ли мальчишки летчиками?</p> <p>Рассматривание картины А. Дейнеко «Никитка – первый русский летун». Чтение учителем отрывка из легенды: «Смерд Никитка, боярского сына Лупатова холоп», якобы смастерил себе из дерева и кожи крылья и даже с успехом летал на них».</p> <p>Рассказ учителя: «Первый гражданский самолет АНТ-9 (руководитель А. Туполев).</p> <p>Просмотр видео: «Авиация XXI века» России»: знакомимся с новыми типами российских самолетов гражданской авиации. Задание: сравните современные самолеты с</p>			
--	------------------------------	---	--	--	--

		первым гражданским самолетом АНТ-9			
<b>27. Крым – дорога домой</b>	<p>Крым на карте России. История присоединения Крыма к России. Крым – губерния России с 1783 года, когда у Белой скалы крымчане принесли присягу на верность России и ее императрице Екатерине Великой. Крым всегда оставался свободной частью России: было сохранено другое вероисповедание, знати присваивался титул дворянский титул. Россия построила Севастополь - крупнейший порт Крыма.</p> <p>Как живет сегодня Крым: Крымский мост, трасса Таврида, благоустройство городов, восстановление сельского хозяйства, народной культуры</p>	<p>Просмотр видео: Крым на карте России. Вид Крыма с высоты птичьего полета. Беседа: Опишите, как выглядит полуостров Крым с высоты птичьего полета. Рассматривание иллюстраций и обсуждение рассказа учителя:</p> <p>«Присоединение Крыма к России в 1783 году.</p> <p>Просмотр видео: Севастополь – крупнейший город Крыма, построенный при Екатерине Великой. Работа с иллюстрациями: достопримечательности Севастополя. Виртуальная экскурсия: проедем по Крымскому мосту.</p> <p>Воображаемая ситуация: мы на уроке в начальной школе – Урок безопасности.</p> <p>Беседа: чему учатся дети на уроке безопасности?</p> <p>Просмотр видео: музыка и танцы крымских татар.</p>	<a href="https://razgovor.edsoo.ru/?year=2023">https://razgovor.edsoo.ru/?year=2023</a>	11.03	

		Беседа: подберем слова для оценки искусства татарского народа			
<b>28. Россия – здоровая держава</b>	<p>Человек должен быть здоров, жизнерадостен, закален. Правила здорового образа жизни. Российское государство заботится о том, чтобы все граждане были здоровы, а Россия всегда называли здоровой державой. В России строятся стадионы, детские спортивные школы и центры, бассейны. Россия – мировая спортивная держава</p>	<p>Интерактивное задание: оценим пословицы и поговорки, сформулируем правила здорового образа жизни. Например, пословицы и поговорки: «Двигайся больше — проживешь дольше»; «Лучше лекарства от хвори нет, делай зарядку до старости лет»; «Кто курит табак, тот сам себе враг»; «Чтоб больным не лежать, нужно спорт уважать», «Кто излишне полнеет, тот стареет», «Тот, кто закаляется, здоровьем наполняется» (на выбор)</p> <p>Интерактивное задание: нужно разложить иллюстрации на две группы: 1) Полезно для здоровья; 2) Вредно для здоровья.</p> <p>Интерактивное задание: на тему «Физкультура зимой и летом» предложите перечень подвижных игр,</p>	<p><a href="https://razgovor.edsoo.ru/?year=2023">https://razgovor.edsoo.ru/?year=2023</a></p>	18.03	

		<p>физических упражнений для проведения интересных, веселых и полезных прогулок»</p> <p>Игра-соревнование: кто быстрее всех найдет ошибки в меню третьеклассника Пети (меню дано с нарушением баланса белков-жиров- углеводов)</p> <p>Виртуальная экскурсия в спортивную школу (на стадион). Рассказы детей, какую спортивную секцию они посещают.</p> <p>Беседа: чтобы укрепить свое здоровье, чем бы вы хотели заниматься?</p>			
<b>29. Цирк! Цирк! Цирк!</b>	<p>Страницы истории цирка в России. Цирковые профессии и их знаменитые представители. Великий клоун Ю. Никулин. Первая женщина-укротительница тигров И. Бугримова. Просто ли стать цирковым артистом?</p>	<p>Рассматривание фото зрителей во время спектакля. Беседа: о чем рассказывает мимика, выражение лица зрителей? Можно ли по фотографиям ответить на вопрос: «Почему все любят цирк?». Рассказ учителя с использованием иллюстраций: страницы истории цирка в России:</p>	<p><a href="https://razgovor.edsoo.ru/?year=2023">https://razgovor.edsoo.ru/?year=2023</a></p>	01.04	

		<p>XVIII век – появление русских бродячих артистов; первые стационарные цирки братьев Никитиных; самый старый цирк в Москве на Цветном бульваре.</p> <p>Беседа: в каких городах нашего края есть цирк?</p> <p>Интерактивное задание: соедини фото с названием профессии. (Например, воздушный гимнаст, клоун, эквилибрист, укротитель, иллюзионист, наездник, жонглёр, акробат) – по выбору.</p> <p>Прослушивание песни Ю. Никулина «День рождения. Старый цирк». Беседа: «Как вы понимаете слова в песне: «Голос цирка будто голос чуда, чудо не стареет никогда!»</p>			
<b>30. «Вижу Землю»</b>	<p>Первый космонавт России и мира: личность Ю.А. Гагарина. Причина, по которой космонавт решил написать книгу «Вижу Землю».</p> <p>Рассказ Юрия Алексеевича о своем детстве, взрослении и подготовка к полету.</p>	<p>Видео: пуск корабля-спутника «Восток-1».</p> <p>Обсудим: Какое слово, сказанное Юрием Алексеевичем во время взлета, сейчас знает весь мир?</p>	<p><a href="https://razgovor.edsoo.ru/?year=202">https://razgovor.edsoo.ru/?year=202</a></p>	08.04	

	Как современный школьник может изучать планету Земля?	Интерактивное задание: на основе иллюстраций и отрывков из книги Ю.А. Гагарина «Вижу Землю» составить рассказ на тему «Простым он парнем был». Дискуссия: о каких качествах Юрия-подростка говорят его слова: «Мы гордились, когда впервые что-нибудь получалось самостоятельно: удалось ли запрячь лошадь, насадить топор на топорище, поправить забор...» Виртуальная экскурсия в планетарий, в музей Космонавтики; восприятие репродукций картин А. Леонова о космосе – по выбору. Беседа: оценим наказ, который оставил людям Ю.А. Гагарин: Люди, будем хранить и приумножать эту красоту, а не разрушать ее!	<u>3</u>		
<b>31. 215 лет со дня рождения Гоголя</b>	Н.В. Гоголь – великий русский писатель. Его произведения сатирически освещают жизнь общества XIX века.	Просмотр видео – памятники Н.В. Гоголю в Москве. Бесед: «Сравните изображение Гоголя на	<a href="https://razgovor.edsoo.ru">https://razgovor.edsoo.ru</a>	15.04	

	<p>Особенности характера писателя: застенчивость, склонность к мистике, стремление к уединению. Влияние склонности писателя к мистике, фантастике на сюжеты его произведений</p> <p>Знакомство и дружба с Пушкиным.</p> <p>Интерес детей к фантастическим (сказочным) произведениям. Особый стиль произведений Гоголя: обращение к читателю; диалоги, народность языка</p>	<p>памятниках. Почему один называют «грустным», а второй «веселым»?</p> <p>Работа с иллюстрациями (видео) к сказке «Ночь перед Рождеством». Беседа: есть ли среди героев сказочные? Что происходит с героями этой рождественской сказки? Напоминают ли эти события – народные волшебные сказки?</p> <p>Интерактивное задание. «Волшебная сила языка Гоголя»: сравните два разных начала рассказа героя. Определите, какое начало более интересное и привлекательное для читателя.</p> <p>а) Расскажу вам о смешливом деде Максиме, который нашел заколдованное место. Вот что с ним произошло. Слушайте.</p> <p>б) Ей-богу, уже надоело рассказывать! Право, скучно: рассказывай да и рассказывай, и отвязаться</p>	<p><a href="#">/?year=2023</a></p>		
--	--	---	------------------------------------	--	--



		<p>нельзя! Ну, извольте, я расскажу, только, ей-ей, в последний раз...</p> <p>Вот если захочет обморочить дьявольская сила, то обморочит; ей-богу, обморочит!</p> <p>Рассматривание репродукции картины П. Геллер. «Гоголь и Жуковский у Пушкина в Царском селе». Беседа: «Чем занимаются герои картины?», «Почему первым слушателем своих произведений Гоголь просил быть Пушкина?»</p> <p>Работа с иллюстрациями: оцените сюжеты иллюстраций, определите по ним увлечения писателя</p>			
<b>32. Экологичное потребление</b>	<p>Экологичное потребление – как использовать природу, чтобы приносить ей как можно меньше вреда. Что значит – жизнь без отходов: отказ от ненужного, продление жизни вещей, сокращение потребления, повторное использование,</p>	<p>Просмотр и обсуждение видео (фото) - «Как мусор становится седьмым континентом Земли». Беседа: вредит ли природе «седьмой континент» (мусорное пятно в Тихом океане).</p>	<p><a href="https://razgovor.edsoo.ru/?year=2023">https://razgovor.edsoo.ru/?year=2023</a></p>	22.04	

	<p>переработка отходов, экономия природного материала (воды, света)</p>	<p>Интерактивное задание: что означает суждение: «относитесь к покупкам вдумчиво». Обсудим ответы: какие из них продуманные? Например: если вещь нравится, ее нужно купить; нужно уметь отказываться от ненужного, но модного; подумать: можно ли мои старые вещи переделать; нужно, чтобы в доме было много разных продуктов; нужно покупать с умом, это сохраняет деньги. Проведем мини-исследование: проанализируем «рождение» и жизнь какой-нибудь одежды (например, свитера, брюк): покупка шерсти (материала); создание выкройки; пошив, покупка пуговиц, молнии; сдача вещи на продажу; перевозка вещи в магазин; покупка; через месяц ношения обливают жирным борщом; пятно не отстирывается;</p>			
--	---	---	--	--	--

		<p>вещь выбрасывается...          Вопрос для обсуждения:          можно ли считать это          экологичным потреблением?          Задание: заполним памятку          «Экологичное потребление –          это...»</p>			
<b>33. Труд крут!</b>	<p>Страницы прошлого:          трудились ли люди          первобытного общества? Труд –          основа жизни человека и развития          общества.          Не только талант определяет          успешность трудовой          деятельности. Человек должен          иметь знания и умения, быть          терпеливым и настойчивым, не          бояться трудностей (труд и трудно          – однокоренные слова), находить          пути их преодоления. Человек          должен любить свою работу и          любую выполнять старательно и          ответственно. В современных          условиях значительная часть труда          – работа коллективная</p>	<p>Просмотр отрывка из          мультфильма «Нехочуха».          Дискуссия: «Может быть          прав мальчик – герой          мультфильма, что легко и          хорошо жить, если тебя          обслуживают роботы?»          Виртуальное путешествие в          прошлое. Рассматривание          иллюстраций на тему          «Жизнь первобытного          общества». Беседа: каким          трудом занимались          первобытные люди? Какие          цели труда достигались?          Дискуссия на основе          рассматривания пейзажа И.          Левитана. Вопрос для          обсуждения: «Только ли          талант художника          определяет ценность его          живописи?» (умение          наблюдать, чувствовать</p>	<p><a href="https://razgovor.edsoo.ru/?year=2023">https://          /razgo          vor.ed          soo.ru          /?year          =202          3</a></p>	29.04	

		<p>цвет, форму, пространство, владеть кистью и красками).</p> <p>Интерактивное задание: «Как хлеб на стол пришел?»</p> <p>На основе иллюстративного материала ответить на вопросы: «Как доказать, что деятельность хлебороба носит коллективный характер?», «При каком условии деятельность хлеборобов будет успешной?»</p> <p>Работа в группах: определите значение пословиц и поговорок о труде.</p> <p>«Яблоню ценят по плодам, а человека – по делам», «Не лежи на печи, будешь есть калачи», «Не делай наспех, сделаешь курам нас мех»</p>			
<b>34. Урок памяти</b>	<p>Зачем человеку историческая память? Может ли общество существовать без исторической памяти? Страницы героического прошлого, которые нельзя забывать. Преемственность поколений в области трудовой деятельности, образования, науки.</p>	<p>Встреча с выпускниками школы: что они помнят о своей школьной жизни?</p> <p>Просмотр видео: что такое историческая память?</p> <p>Беседа: может ли человек и общество жить без памяти о прошлом? Что каждый из</p>	<p><a href="https://razgovor.edsoo.ru/?year=2023">https://razgovor.edsoo.ru/?year=2023</a></p>	06.05	

	<p>Качества россиянина, которые переходят из поколения в поколение.</p> <p>Музеи, книги, произведения живописи как хранители исторической памяти.</p> <p>Память и профессия человека: знаменитые профессиональные династии России</p>	<p>вас помнит о своем детстве? Эти воспоминания приятны, нужны вам?</p> <p>Интерактивное задание: соотнесите иллюстрацию о героическом прошлом России с названием события. Какое чувство объединяло граждан России, когда Родине грозила опасность? Какие качества проявляли герои этих событий?</p> <p>Работа с иллюстративным материалом: сравнение школы Древней Руси с современной школой; число факультетов в МГУ имени Ломоносова в год его открытия и сегодня.</p> <p>Формулирование суждений: вклад в развитие общества научных открытий (например, радио, телевидения, компьютера).</p> <p>Дискуссия: может ли современное общество отказаться от музеев, книг, произведений живописи?</p> <p>Рассказ учителя: профессиональные династии</p>			
--	---	---	--	--	--

		России (ученых, врачей, музыкантов и др.). Вопрос для обсуждения: «Почему дети выбирают профессии своих родителей?»			
<b>35. Будь готов! Ко дню общественных организаций</b>	История рождения советских общественных организаций: «Звездочка», пионерская организация имени Ленина, комсомол. Участие общественных организаций (общественных движений) в жизни общества. Чем занимается общественная организация (общественное движение) «Зеленая планета», «Детский орден милосердия», «Интеллект будущего». Наше участие в общественном движении детей и молодежи	Просмотр видео: детские общественные организации Советского Союза: как они возникли и чем занимались. Интерактивное задание. Послушаем представителей разных движений. Проанализируем их девизы. Сделаем вывод: какой деятельностью занимаются их члены. Предложим организациям дополнить их план мероприятиями. «Движение первых»: взаимопомощь, историческая память, культура народов России. «Интеллект будущего»: конкурсы и соревнования. «Детский орден милосердия»: помощь детям, испытывающим трудности в учении. Дискуссия: если бы мы создавали общественную	<a href="https://razgovor.edsoo.ru/?year=2023">https://razgovor.edsoo.ru/?year=2023</a>	13.05	

		организацию или общественное движение, какой бы выбрали девиз?			
<b>36. Русский язык великий и могучий. К 225-летию со дня рождения А.С. Пушкина</b>	<p>А.С. Пушкин – великий русский поэт. Поэзия Пушкина известна и любима во всем мире. Условия жизни, которые повлияли на становление таланта поэта: влияние бабушки и няни; учеба в Царскосельском лицее.</p> <p>А.С. Пушкин - преобразователь литературного русского языка. Он приблизил его к народному языку, отошел от высокопарного стиля, ввел живую разговорную речь</p>	<p>Рассматривание фото книг стихов А.С. Пушкина, переведенных на иностранные языки.</p> <p>Индивидуальное задание детям – перевод названий с английского (французского, немецкого) языка.</p> <p>Работа с иллюстративным материалом: описание портретов бабушки и няни Александра Сергеевича.</p> <p>Воображаемая ситуация. Представим, что мы можем наблюдать, как Пушкин читает стихи няне.</p> <p>Рассмотрим рисунок Н. Ильина: «Пушкин и няня. Зимний вечер», прочитаем отрывок из стихотворения.</p> <p>Рассматривание репродукции картины И. Репина «Пушкин на лицейском экзамене».</p> <p>Беседа: «Увлечен ли поэт чтением своего стихотворения? Как</p>	<a href="https://razgovor.edsoo.ru/?year=2023">https://razgovor.edsoo.ru/?year=2023</a>	20.05	

		<p>реагирует Державин на его выступление?». Оценка слов Державина «Прекрасно! Великолепна! Господа, да это истинная поэзия!»</p> <p>Интерактивное задание: оценим разговорный стиль поэзии А.С. Пушкина, близость языка к народному, яркость, выразительность языка (на примерах из его произведений)</p>			
--	--	---	--	--	--



### Список литературы

1. Антропов Н.В., Кузнецова Л.М., Параничева Т.М. Режим дня младшего школьника. М.: ВентанаГраф, 2020
2. Архарова Л.И. Сценарии праздников, классных часов, игр, развлечений для начальной школы – М.: Центр «Педагогический поиск», 2019
3. Бесова М.А. Шутки, игры песни соберут нас вместе – Ярославль: Академия развития, 2020
4. Богданова О.С., Петрова В.И. Воспитание культуры поведения учащихся 1 – 4 классов. Пособие для учителей – М.: Просвещение, 2020г
5. Максимова Т.Н. Классные часы. 1-4 класс – М.: «ВАКО», 2019

### ЦИФРОВЫЕ ОБРАЗОВАТЕЛЬНЫЕ РЕСУРСЫ И РЕСУРСЫ СЕТИ ИНТЕРНЕТ

1. <https://deti-online.com/raskraski/russia/zimniy-dvorec-v-sankt-peterburge/>
2. [https://russia.tv/video/show/brand\\_id/14225/episode\\_id/983062/video\\_id/993675/](https://russia.tv/video/show/brand_id/14225/episode_id/983062/video_id/993675/)
3. <https://vraki.net/blogi/zanimatelnoe-zadanie-po-russkomu-yazyku.html>
4. <https://multiurok.ru/index.php/files/olimpiada-po-russkomu-iazyku-1-klass-17.html>
5. <https://interneturok.ru/>
6. <https://infourok.ru/raskraski-po-matematike-klass-2200496.html>
7. <https://stranamasterov.ru/>
8. <https://chessday.ru/>
9. <https://izi.travel/ru>
10. [https://muzei-mira.com/video\\_exkursii\\_po\\_muzeiam/746-..](https://muzei-mira.com/video_exkursii_po_muzeiam/746-..)

**МИНИСТЕРСТВО ПРОСВЕЩЕНИЯ РОССИЙСКОЙ ФЕДЕРАЦИИ**

**Министерство образования Оренбургской области**

**Муниципальное образование Кувандыкский городской округ**

**Оренбургской области**

**МБОУ "Мухамедьяровская СОШ"**

**СОГЛАСОВАНО**

Заместитель директора  
по УВР

*Галева Д.С.*

Галеева Д.С.  
Протокол № 2 от «28»  
082023 г.

**УТВЕРЖДЕНО**

Директор школы

*Абдуллина А.У.*

Абдуллина А.У.  
Приказ №120 от «28»  
082023 г.



**РАБОЧАЯ ПРОГРАММА**

**внеурочной**

**деятельности**

**«Движение есть жизнь!»**

для обучающихся 1 – 3 классов начального общего образования  
на 2023-2024 учебный год

Составитель:  
учитель физической культуры  
Баширов М.М.

село Мухамедьярово 2023

### **Пояснительная записка**

Рабочая программа внеурочной деятельности «Движение есть жизнь!» спортивно-оздоровительного направления для учащихся 1-3 классов рассчитана на 1 год обучения. Рабочая программа разработана в соответствии с требованиями Федерального государственного образовательного стандарта начального общего образования и является приложением к Основной образовательной программе начального общего образования школы.

Программа разработана на основе методических рекомендаций и примерной программы по организации учебного модуля обучающихся начальной школы.

Цель курса: удовлетворить потребность учащихся в движении, стабилизировать эмоции, научить владеть своим телом, развить физические, умственные и творческие способности, нравственные качества.

Основными задачами данного курса являются:

- ✓ укрепление здоровья учащихся посредством развития физических качеств;
- ✓ развитие двигательных реакций, точности движения, ловкости;
- ✓ развитие сообразительности, творческого воображения;
- ✓ развитие коммуникативных умений;
- ✓ воспитание внимания, культуры поведения;
- ✓ создание проблемных ситуаций, активизация творческого отношения обучающихся к себе;
- ✓ обучить умению работать индивидуально и в группе,
- ✓ развить природные задатки и способности учащихся;
- ✓ развитие доброжелательности, доверия и внимательности к людям, готовности к сотрудничеству и дружбе, оказание помощи тем, кто в ней нуждается.
- ✓ развитие коммуникативной компетентности младших школьников на основе организации совместной продуктивной деятельности.

### **Общая характеристика внеурочной деятельности**

Образовательный процесс в современной школе постоянно усложняется, и это требует от учащихся значительного умственного и нервно-психического напряжения. Доказано, что успешность адаптации к новым условиям обеспечивается, помимо других важных факторов, определенным уровнем физиологической зрелости детей, что предполагает хорошее здоровье и физическое развитие, оптимальное состояние центральной нервной системы и функций организма, определенный уровень сформированности двигательных навыков и развития физических качеств. Это дает возможность выдерживать достаточно серьезные психофизические нагрузки, связанные со школьным режимом и новыми условиями жизнедеятельности.

Однако невысокий уровень здоровья и общего физического развития многих детей, поступающих в первый класс, дальнейшее его снижение в процессе обучения представляют сегодня серьезную проблему.

У многих первоклассников наблюдается низкая двигательная активность, широкий спектр функциональных отклонений в развитии опорно-двигательного аппарата, дыхательной, сердечно - сосудистой, эндокринной и нервной систем, желудочно-кишечного тракта и др.

Детский организм по своим анатомо-физиологическим особенностям более чувствителен к неблагоприятным влияниям окружающей среды, а потому нуждается в таких внешних условиях обучения и воспитания, которые исключили бы возможность вредных влияний и способствовали бы укреплению здоровья, улучшению физического развития, повышению успешности учебной деятельности и общей работоспособности.

В связи с этим обязательная оздоровительная направленность развивающего образовательного процесса должна быть напрямую связана с возможностями игры,

которыми она располагает как средством адаптации младших школьников к новому режиму. Игра способна в значительной степени обогатить и закрепить двигательный опыт детей и минимизировать те негативные моменты, которые имелись в их предшествующем физическом развитии и/или продолжают существовать. Результативно это может происходить только в том случае, если педагог хорошо знает индивидуальные особенности и потребности физического развития своих учащихся, владеет рациональной технологией «встраивания» разнообразных подвижных, спортивных игр в режим жизнедеятельности младшего учащегося и обладает широким арсеналом приемов использования их адаптационного, оздоровительно-развивающего потенциала.

Программа предусматривает задания, упражнения, игры на формирование коммуникативных, двигательных навыков, развитие физических навыков. Это способствует появлению желания общению с другими людьми, занятиями спортом, интеллектуальными видами деятельности. Формированию умений работать в условиях поиска, развитию сообразительности, любознательности.

В процессе игры учащиеся учатся выполнять определенный алгоритм заданий, игровых ситуаций, на этой основе формулировать выводы. Совместное с учителем выполнение алгоритма – это возможность научить обучающегося автоматически выполнять действия, подчиненные какому-то алгоритму.

Игры – это не только важное средство воспитания, значение их шире – это неотъемлемая часть любой национальной культуры. В «Подвижные игры» вошли: народные игры, распространенные в России в последнее столетие, интеллектуальные игры, игры на развитие психических процессов, таких как: внимание, память, мышление, восприятие и т.д. Они помогают всестороннему развитию подрастающего поколения, способствуют развитию физических сил и психологических качеств, выработке таких свойств, как быстрота реакции, ловкость, сообразительность и выносливость, внимание, память, смелость, коллективизм. Некоторые игры и задания могут принимать форму состязаний, соревнований между командами.

### **Место внеурочной деятельности в учебном плане.**

Программа рассчитана на 34 часа в год, с проведением занятий 1 раз в неделю, продолжительность занятия 45 минут. Содержание программы отвечает требованию к организации учебного модуля. Подбор игр и заданий отражает реальную физическую, умственную подготовку детей, содержит полезную и любопытную информацию, способную дать простор воображению.

### **Планируемые результаты**

Личностными результатами содержания модуля «Подвижные игры» являются следующие умения:

оценивать поступки людей, жизненные ситуации с точки зрения общепринятых норм и ценностей; оценивать конкретные поступки как хорошие или плохие;

выражать свои эмоции;

понимать эмоции других людей, сочувствовать, сопереживать;

Метапредметными результатами содержания модуля «Подвижные игры» является формирование универсальных учебных действий (УУД).

➤ Регулятивные УУД:

- определять и формировать цель деятельности с помощью учителя;
- проговаривать последовательность действий во время занятия;
- учиться работать по определенному алгоритму

➤ Познавательные УУД:

- умение делать выводы в результате совместной работы класса и учителя;

➤ Коммуникативные УУД:

- планирование учебного сотрудничества с учителем и сверстниками — определение цели, функций участников, способов взаимодействия;
- постановка вопросов — инициативное сотрудничество в поиске и сборе информации;
- разрешение конфликтов — выявление, идентификация проблемы, поиск и оценка альтернативных способов разрешения конфликта, принятие решения и его реализация;
- управление поведением партнёра — контроль, коррекция, оценка его действий;
- умение с достаточной полнотой и точностью выражать свои мысли в соответствии с задачами и условиями коммуникации; владение монологической и диалогической формами речи в соответствии с грамматическими и синтаксическими нормами родного языка, современных средств коммуникации.
- сформировать навыки позитивного коммуникативного общения;

### **Содержания учебного модуля**

Ценность жизни – признание человеческой жизни величайшей ценностью, что реализуется в бережном отношении к другим людям и к природе.

Ценность природы основывается на общечеловеческой ценности жизни, на осознании себя частью природного мира – частью живой и неживой природы. Любовь к природе – это бережное отношение к ней как к среде обитания и выживания человека, а также переживание чувства красоты, гармонии, её совершенства, сохранение и приумножение её богатства.

Ценность человека как разумного существа, стремящегося к добру и самосовершенствованию, важность и необходимость соблюдения здорового образа жизни в единстве его составляющих: физического, психического и социально-нравственного здоровья.

Ценность добра – направленность человека на развитие и сохранение жизни, через сострадание и милосердие как проявление высшей человеческой способности – любви.

Ценность истины – это ценность научного познания как части культуры человечества, разума, понимания сущности бытия, мироздания.

Ценность семьи как первой и самой значимой для развития ребёнка социальной и образовательной среды, обеспечивающей преемственность культурных традиций народов России от поколения к поколению и тем самым жизнеспособность российского общества.

Ценность труда и творчества как естественного условия человеческой жизни, состояния нормального человеческого существования.

Ценность свободы как свободы выбора человеком своих мыслей и поступков образа жизни, но свободы, естественно ограниченной нормами, правилами, законами общества, членом которого всегда по всей социальной сути является человек.

Ценность социальной солидарности как признание прав и свобод человека, обладание чувствами справедливости, милосердия, чести, достоинства по отношению к себе и к другим людям.

Ценность гражданственности – осознание человеком себя как члена общества, народа, представителя страны и государства.

Ценность патриотизма – одно из проявлений духовной зрелости человека, выражающееся в любви к России, народу, малой родине, в осознанном желании служить Отечеству.

Ценность человечества – осознание человеком себя как части мирового сообщества, для существования и прогресса которого необходимы мир, сотрудничество народов и уважение к многообразию их культур.

Весь материал разделяется на отдельные разделы:

№	Раздел программы	Описание
1	«Русские народные игры».	Включают в себя знакомство с играми своего народа, развитие физических способностей учащихся, координацию движений, силу и ловкость. Воспитание уважительного отношения к культуре родной страны.
2	«Игры различных народов».	Знакомство с разнообразием игр различных народов, проживающих в России. Развитие силы, ловкости и физические способности. Воспитание толерантности при общении в коллективе.
3	«Подвижные игры».	Совершенствование координации движений. Развитие быстроты реакции, сообразительности, внимания, умения действовать в коллективе. Воспитывать инициативу, культуру поведения, творческий подход к игре.
4	«Эстафеты».	Знакомство с правилами эстафет. Развитие быстроты реакций, внимание, навыки передвижения. Воспитание чувства коллективизма и ответственности.

## Тематическое планирование 1-3 класс

«Движение есть жизнь!»

№	Тема занятия	Кол-во часов	Дата	
			План	Факт
1	Гуси-лебеди	1	05.09	
2	У медведя во бору	1	12.09	
3	Филин и пташки	1	19.09	
4	Палочка- выручалочка	1	26.09	
5	Блуждающий мяч	1	03.10	
6	Классики	1	10.10	
7	Ловишка в кругу	1	17.10	
8	Пчелки и ласточки	1	24.10	
9	К своим флажкам	1	31.10	
10	Кот идет	1	07.11	
11	Северный и южный ветер	1	14.11	
12	Соревнования скороходов	1	21.11	
13	Колдунчики	1	28.11	
14	Аисты	1	05.12	
15	Пчелы и медведи	1	12.12	
16	Хитрая лиса	1	19.12	
17	Ловишки с приседаниями	1	26.12	
18	Переправа с досками	1	09.01	
19	Туннель	1	16.01	
20	Собери урожай	1	23.01	
21	На погрузке арбузов	1	30.01	
22	Принеси мяч	1	06.02	
23	Успей перебежать	1	13.02	
24	С мячом	1	20.02	
25	Весёлые старты	1	27.02	
26	Совушка	1	05.03	
27	Мышеловка	1	12.03	
28	Пустое место	1	19.03	
29	Карусель	1	26.03	
30	Кто быстрее?	1	02.04	
31	Конники-спортсмены	1	09.04	
32	Лягушата и цыплята	1	16.04	
33	Повторение изученных игр.	1	23.04	
34	<u>Подвижные игры</u> <u>Спортивные конкурсы</u>	1	07.05	

## Перечень учебно-методического обеспечения образовательного процесса

1. Аранская О.С. Игра как средство формирования здорового образа жизни.-2002.-№5.-с.54.
2. Асвинова Т.Ф., Литвиненко Е.И. Программа школьной валеологии - реальный путь первичной профилактики.-2003.
3. Борисюк О.Л. Валеологическое образование.-2002.
4. Валеологизация образовательного процесса. Мет.пособие / Под ред. Н.И.Балакиревой.- Новокузнецк, 1999.
5. Герасименко Н. П. Помоги сам себе.-2001.
6. Маюров А.Н. Уроки культуры здоровья. В здоровом теле – здоровый дух. Уч. пособие для ученика и учителя. М.: Педагогическое общество России, 2004.  
Организация и оценка здоровьесберегающей деятельности образовательных учреждений. Руководство для работников системы общего образования. - М.: 2004.
7. Виноградова Н.Ф. Окружающий мир, 2 кл., 3 кл.- М., 1997.
8. Гостюшина А.В. Основы безопасности жизнедеятельности: Учебник, 1-4 кл. М., 1997.
9. Зайцев Г.К. Уроки Айболита.- СПб.,-1997., Уроки Мойдодыра.- СПб.,-1996., Твои первые уроки здоровья – СПб., 1995.
10. Зайцев Г.К., Зайцев А.Г. Твоё здоровье: укрепление организма. СПб., 1998.
11. Гринченко И.С. Игра в теории, обучении, воспитании и коррекционной работе.- М., 2002.
12. Лаптев А.К. Тайны пирамиды здоровья.- СПб., 1995.
13. Латохина Л.И. Творим здоровье души и тела. – СПб., 1997
14. Макеева А.Г., Лысенко И.В. Организация педагогической профилактики наркотизма среди младших школьников/ Под ред. М.М.Безруких - СПб., 1999.
15. Николаева А.П., Колесов Д.В. Уроки профилактики наркомании в школе- М., 2003.
16. Сизанова А.И. и др. Безопасное и ответственное поведение: Цикл бесед, практических и тренинговых занятий с учащимися . Мн.: «Тесей», 1998.
17. Соковня-Семёнова Н.Н. Основы здорового образа жизни и первая медицинская помощь- М.,1997
18. Татарникова Л.Г. , Захаревич Н.Б., Калинина Т.Н. Валеология. Основы безопасности ребёнка – СПб., 1997
19. Урунтаева Г.А., Афонькина Ю.А. Как я расту: советы психолога родителям. - М., 1996.
20. Энциклопедический словарь юного биолога /Сост. М.Е.Аспиз. – М., 1986.
21. Энциклопедический словарь юного спортсмена /Сост. И.Ю, Сосновский, А.М. Чайковский – М., 1980



**МБОУ «Мухамедьяровская средняя общеобразовательная школа  
Кувандыкского городского округа  
Оренбургской области»**

«Рассмотрено» Руководитель МО <i>Усманова</i> /Усманова З.С./ Протокол № 1 от «25 » августа 2023г	«Согласовано» Заместитель директора по УВР <i>Галеева</i> /Галеева Д.С./ «28 » августа 2023 г	«Утверждаю» Директор школы МБОУ «Мухамедьяровская СОШ» <i>Абдуллина</i> /Абдуллина А.У./ Приказ № 120 от «28» августа 2023 г
---	---	---

**Рабочая программа курса внеурочной деятельности  
«Мое Оренбуржье»  
на уровень начального общего образования  
1 – 4 класс**

Составители:  
Учителя начальных классов  
Абдуллина А.У – высш.кв.кат  
Муратова Р.Б. – высш.кв.кат

с.Мухамедьярово  
2023 г

Программа разработана с учетом требований нормативно-правовых документов:

1. Федеральным законом «Об образовании в Российской Федерации» (№ 273-ФЗ от 29 декабря 2012 г.)
2. Федеральный государственный образовательный стандарт начального общего образования. (Приказ Министерства образования и науки РФ от 06.10.2009г. №373)
3. Конвенция о правах ребёнка
4. Методические рекомендации по организации внеурочной деятельности в образовательных учреждениях, реализующих общеобразовательные программы начального общего образования. (Письмо Департамента общего образования Министерства образования России от 12.05.2011г. № 03-296)
5. Санитарно-эпидемиологическими правилами и нормативы Сан.ПиН 2.4.2. 2821-10
6. Основная образовательная программа начального общего образования МБОУ «Мухамедьяровская СОШ»
7. Устав МБОУ «Мухамедьяровская СОШ»,
8. Учебный план МБОУ «Мухамедьяровская СОШ» на 2023-2024 учебный год
9. Положение о разработке и утверждении рабочих программ учебных предметов, курсов ФГОС НОО, ФГОС ООО, ФГОС СОО, внеурочной деятельности МБОУ «Мухамедьяровская СОШ» от 23.08.2021г.

#### ПОЯСНИТЕЛЬНАЯ ЗАПИСКА

Важнейшей целью современного образования и одной из приоритетных задач общества и государства является воспитание нравственного, ответственного, инициативного и компетентного гражданина России. В ФГОС НОО акцентируется внимание на изучение и реализацию программы «Патриотическое воспитание граждан Российской Федерации», обращению к «ценностям, общественным идеалам и нравственным принципам», которые лежат в основе современной государственной политики. Патриотическое воспитание младшего школьника определяется как целенаправленная деятельность, призванная формировать у детей ценностные ориентации, качества, нормы поведения гражданина и патриота России. В младшем школьном возрасте закладываются основы познавательного интереса к изучению родного посёлка, края, как окружающего ребёнка микроклимата, создаются условия для формирования нравственных ценностей, которые лежат в основе любви к Родине. Программа «Моё Оренбуржье» призвана дать представление об историческом прошлом нашего края, и нацелена на выработку у учащихся навыка работы с различными источниками информации. Личные впечатления, которые появляются у учащихся в процессе деятельности с использованием краеведческих материалов, усиливают эффективность всех аспектов воспитания – нравственного, гражданского, эстетического. Программа позволяет включить учащихся в социально-полезную деятельность, осуществлять связь школы с жизнью, обогащать учащихся опытом социализации и создавать ресурс их гражданского становления. Программа рассчитана на 33 часа в 1 классе и 34 часа во 2-4 классах четыре года обучения. Программа реализуется образовательным учреждением МБОУ «Мухамедьяровская СОШ» в постоянном взаимодействии с семьями учащихся, с другими субъектами социализации: краеведческим музеем г. Кувандыка, школьным музеем, школьной и сельской библиотеками.

Цель реализации программы: формирование гражданско-патриотических ценностей, бережного отношения к историческому и культурному наследию своей малой Родины.

Для достижения цели должны решаться следующие задачи:

Обучающие:

- формировать у обучающихся представления об историческом прошлом и настоящем нашего посёлка; о личностях, оставивших заметный след в истории; о вкладе, который внесли соотечественники в историческое и культурное наследие посёлка, края, страны; о природных богатствах своего края, о мерах по охране природных и исторических объектах;
- прививать младшим школьникам умения и навыки поисковой деятельности: учить наблюдать и описывать факты, систематизировать собранный материал, оформлять его.

Развивающие:

- развивать коммуникативные навыки и умения в процессе общения, учить работать в группах, координировать деятельность, учить анализу и самоанализу:

- сохранять и развивать чувства гордости за свою страну, край, школу, семью.
- способствовать развитию эстетических чувств и художественного вкуса на основе знакомства с культурно-историческими ценностями родного края.
- способствовать расширению кругозора, развитию коммуникативных способностей, познавательной и творческой активности.

Воспитательные:

- способствовать пробуждению интереса и бережного отношения к историческим, культурным ценностям своего края;
- воспитывать умение строить позитивные межличностные отношения со сверстниками и старшеклассниками, взрослыми;
- содействовать формированию социально активной, нравственной личности с гражданским самосознанием.

Для реализации программы внеурочной деятельности предусмотрены следующие формы:

- беседа;
- экскурсии в школьный музей, в краеведческий музей, по улицам села, к памятникам, памятным местам села, в почтовое отделение с. Мухамедьярово, в СДК, заочные экскурсии по историческим местам нашего края;
- работа с источниками информации в школьной и сельской библиотеке,
- встречи с жителями посёлка, ветеранами труда, с интересными людьми своего посёлка;
- сбор различных предметов старины нашего края, собирание коллекций;
- оформление выставок рисунков, поделок, фотографий, творческих работ; - создание электронных презентаций;
- работа над исследовательскими и творческими проектами;
- просмотр и обсуждение видеоматериала ;
- благотворительная деятельность.

Для реализации программы запланированы следующие виды внеурочной деятельности:

- игровая деятельность,
- познавательная деятельность,
- досугово-развлекательная деятельность,
- художественное творчество,
- туристско-краеведческая деятельность,
- общественно-полезная деятельность.

В результате освоения содержания программы у учащихся предполагается формирование универсальных учебных действий (личностных, регулятивных, познавательных, коммуникативных), позволяющих достигать предметных, метапредметных и личностных результатов.

***Ожидаемые предметные результаты:***

К концу изучения курса дети должны знать:

- значение своего имени и фамилии;
- знать своих предков, об их занятиях, увлечениях;
- иметь представление о профессиях своих родителей;
- иметь представления об истории возникновения своей улицы, своей школы, своего села;
- иметь представление о творческих людях своего села;
- иметь представление о растениях нашего края и животных нашего края;
- знать правила поведения в природе;
- знать национальный состав своего края, обычаи предков, игры, праздники.

Дети должны уметь:

- уметь рассказывать и представлять свою семью;
- уметь составлять рассказ о своей школе;
- уметь уважать старших и помогать им;
- уметь играть в народные игры;
- уметь распознавать растения, животных, птиц нашей местности;
- уметь соблюдать правила поведения в природе, на экскурсии;
- уметь самостоятельно собирать материал и творчески представлять его перед своими одноклассниками.

***При достижении личностных результатов у школьника будут сформированы:***

- внутренняя позиция школьника на уровне положительного отношения к школе, семье, обществу, ориентации на содержательные моменты школьной и социальной действительности;
- ориентация на понимание причин успеха во внеурочной деятельности, в том числе на самоанализ и самоконтроль результата, на анализ соответствия результатов требованиям конкретной задачи;
- ориентация в нравственном отношении, как собственных поступков, так и поступков окружающих людей;
- эстетические чувства на основе знакомства с культурой, природой села и края.

При достижении метапредметных результатов у школьника будут сформированы следующие УУД(регулятивные, познавательные, коммуникативные):

Регулятивные универсальные учебные действия , обучающийся научится:

- планировать свои действия в соответствии с поставленной задачей и условиями ее реализации;
- осуществлять итоговый и пошаговый контроль своей деятельности по критериям;
- оценивать правильность выполнения действия на уровне адекватной оценки соответствия результатов требованиям данной задачи;
- адекватно воспринимать предложения и оценку учителей, товарищей, родителей и других субъектов;

***Познавательные универсальные учебные действия, обучающийся научится:***

- осуществлять поиск необходимой информации для выполнения заданий с использованием дополнительной литературы, СМИ, энциклопедий, справочников (включая электронные, цифровые), сведениями Интернета;
- осуществлять запись выборочной информации о себе и окружающем мире, в том числе с помощью ИКТ;
- выражать речь в устной и письменной форме;
- проводить анализ, сравнение и классификацию тем или явлений, устанавливать причинно-следственные связи.

***Коммуникативные универсальные учебные действия, обучающийся научится:***

- адекватно использовать речевые средства для решения различных коммуникативных задач, строить монологическое высказывание, владеть диалогической формой речи;
- учитывать разные мнения и стремиться к координации различных позиций в сотрудничестве;
- формулировать собственное мнение и позицию;
- договариваться и приходить к общему решению в совместной деятельности;
- задавать вопросы, необходимые для совместной работы с партнёрами;
- адекватно использовать речь для планирования и регуляции своей деятельности.

Данная программа предоставляет возможность планомерно достигать ожидаемых воспитательных результатов разного уровня исторической и краеведческой деятельности.

Результаты первого уровня (приобретение школьниками социальных знаний, понимания социальной реальности и повседневной жизни) – 1 класс. Обучающиеся узнают о достопримечательностях родного села, постигают этику поведения в музее, читальном зале, расширяют представление о себе как о жителе Оренбургской области.

Результаты второго уровня (получение школьниками опыта переживания и позитивного отношения к базовым ценностям общества) - 2, 3 класс. Дети знакомятся с окружающим их социальным миром и с жизнью людей, встречаются с очевидцами исторических событий, представителями музеев, библиотек и других предприятий. Важным становится развитие ценностных отношений к своей малой Родине, её природе, истории и культуре, населяющим её народам, героическим страницам её прошлого.

Результаты третьего уровня (приобретение школьниками опыта самостоятельного социального действия) – 4-й класс. Учащиеся приобретают знания о памятниках истории и культуры, о традициях памяти событий Великой Отечественной войны; опыт исследовательской и проектной деятельности, осуществляют благотворительную деятельность. Они имеют первоначальный опыт эстетического, эмоционально-нравственного отношения к природе и опыт участия в природоохранной деятельности в школе, на пришкольном участке, по месту жительства.

**Методическое обеспечение дополнительной общеобразовательной общеразвивающей программы**

Для успешной реализации дополнительной общеобразовательной общеразвивающей программы «Моё Оренбуржье» используется следующая методическая продукция:

- газета «Сельские вести».
- журнал «Культура и искусство Оренбуржья» (с 2012 по наст. время).
- журнал «Оренбургский край» (с 2011 по наст. время).

**Методы обучения**, используемые педагогом дополнительного образования при реализации данной программы: словесный («История исследования Оренбургского края», «Народные праздники»), объяснительно – иллюстративный («План и карта», «План местности»), метод стимулирования учебной деятельности («Народные промыслы и умельцы Оренбургского района»), тестирование («Лекарственные растения»), проблемный («Влияние человека на водные объекты своего края», «Оценка экологического состояния посёлка»).

Для реализации программы требуются следующие **дидактические материалы**:

- карта Оренбургской области,
- учебные фильмы,
- презентации, подготовленные к каждому занятию.

**Формы организации занятий**: беседы, встреча с интересными людьми, посещение выставок, музеев, конкурсы, открытое занятие, оформление стендов, выставок, игры.

Для оценки результативности программы применяется входной, текущий и итоговый контроль. Цель входного контроля – диагностика имеющихся знаний и умений учащихся. Текущий контроль применяется для оценки качества усвоения материала посредством творческих заданий (педагогическое наблюдение). Итоговый контроль проводится в конце учебного года с целью определения уровня знаний, умений и навыков, приобретенных учащимися за период реализации дополнительной общеобразовательной общеразвивающей программы.

**Материально – техническое обеспечение программы**:

- просторный, светлый, хорошо проветриваемый кабинет;
- классная доска и проекционный экран;
- ноутбук, проектор.

**Кадровое обеспечение программы**. Реализацию программы обеспечивает педагог дополнительного образования, обладающий не только профессиональными знаниями, но и компетенциями в организации и ведении образовательной деятельности творческого объединения общеинтеллектуальной направленности. Для успешной реализации программы необходимо сотрудничество со школьным учителем – предметником по географии и истории.

## Содержание учебного плана

### Раздел I. Введение

#### Тема 1. Вводное занятие.

Теория. Знакомство с новым предметом. Что изучает краеведение? Изучение природы нашего края с древнейших времен.

Практика. Репортаж о родном крае, районе, поселке.

#### Тема 2. История исследования Оренбургского края.

Теория. Исследование жизни и деятельности известных ученых края, района, поселка. Свой край на планете Земля. Составление адреса школы. Наука топонимика. Объяснение названий населенных пунктов, географических объектов на территории Оренбургского района. Практика. Интересные люди родного края.

#### Тема 3. Вклад земляков в развитие знаний о Земле.

Теория. Современные исследования территории. Связь истории посёлка с важнейшими этапами в жизни страны. История исследования природы Оренбургской области.

Практика. История родного посёлка в названиях улиц, площадей, фамилии жителей.

#### Тема 4. Как люди открывали и осваивали территорию своей местности.

Теория. Из истории заселения территории края. Коренное население. Народы территории проживания.

Практика. Крепости и иные сооружения на территории края. Разработка экскурсии по историческим местам.

### Раздел II. Планет Земля

#### Тема 5. Типы погод своей местности.

Теория. Описание погоды по сезонам года. Смена времён года. Особенности годового хода температуры воздуха, давления, влажности, осадков, ветров. Географические закономерности распределения основных климатических показателей на территории области.

Практика. Погода своей местности.

### Тема 6. Климат местности.

Теория. Обоснование причин формирующих климат местности. Астрономический год. Влияние климата на жизнь и хозяйственную деятельность человека. Оценка агроклиматических ресурсов области.

Практика. Наблюдения за погодой.

### Тема 7. Народные промыслы.

Теория. Народные праздники и приметы. Дни равноденствий и солнцестояний. Масленица и Иван Купала.

### Тема 8. План и карта.

Теория. Изображения земной поверхности моего района. Виды изображений местности. Интерактивная карта. Географическая карта микрорайона проживания. \_\_Определение географического положения объектов на территории проживания, их описание.

Практика. Ориентирование на местности.

### Тема 9. План местности.

Теория. Определение направлений, азимутов на местности по компасу, Солнцу и местным признакам. Памятка заблудившемуся в лесу. Разработка топографической карты уголка родной природы с оформлением легенды и несением уникальных географических объектов.

Практика. Определение географических координат крайних точек области и города Оренбурга.

### Тема 10. Географическое положение Оренбурга и Оренбургской области.

Теория. Определение направлений, расстояний, географических координат на карте Оренбургской области и России. Оренбургская область из космоса (использование спутниковых снимков). Географическое положение посёлка.

Практика. Разработка модели географического путешествия (похода, экспедиции) на примере семьи.

## **Раздел III. Человек на Земле**

### Тема 11. Коренное население. Стоянки первых людей.

Теория. Из истории заселения территории края. Стоянки первых людей на территории края, их связь с природой. Крепости и иные сооружения на территории края.

Практика. Знать даты и этапы заселения территории Оренбургского края.

### Тема 12. Народные промыслы и умельцы Оренбургского района.

Теория. Национальности проживающие на территории края. Национальная одежда, традиции народов края. Особенности культуры, жилища, быта и связь с окружающей природой.

Практика. Наша семейная реликвия.

### Тема 13. Культура, жилища, быт, традиции народов края.

Теория.

### Тема 14. "Годы, опалённые войной" (ВОВ и другие военные конфликты).

Теория. Посёлок в годы Великой Отечественной Войны. Помощь фронту. Участие жителей посёлка в других военных конфликтах.

Практика. Встреча с ветеранами ВОВ и других военных конфликтов.

### Тема 15. Наша семейная реликвия.

Практика. Ученики рассказывают о своей семье, своих родственниках, своих семейных традициях и интересных случаях из биографии своих предков.

## **Раздел IV. Литосфера-твёрдая оболочка Земли**

### Тема 16. Путешествие вглубь Земли (на примере своей местности).

Теория. Условия формирования почв на территории области. Основные типы почв и их характеристика. Географические закономерности распространения почв. Использование почв, их деградация и загрязнение. Особенности рельефа своей местности и его изменение.

Практика. Геологический профиль своей местности.

### Тема 17. История формирования современного рельефа.

Теория. Крупнейшие геоморфологические районы и их характеристика. Современные процессы рельефообразования и формы рельефа, связанные с ними. Влияние хозяйственной деятельности человека на рельеф области. Антропогенные формы рельефа. Крупнейшие тектонические структуры и их отражение в рельефе.

Практика. Геологические особенности своей местности.

Тема 18. Минералы и горные породы своей местности.

Теория. Определение свойств минералов и горных пород своей местности и возможности их хозяйственного использования. Различия геологического строения (состав, возраст, условия залегания горных пород) равнинно – платформенный и горно-складчатый частей области. Основные этапы геологической истории.

Практика. Геологические памятники природы. Влияние человека на рельеф своего района.

Тема 19. Полезные ископаемые Оренбургского района.

Теория. Влияние добычи полезных ископаемых на окружающую среду, их охрана и рациональное использование. Основные месторождения и их размещение в зависимости от геологического строения различных частей Оренбургской области.

Практика. Какие полезные ископаемые есть в Оренбургском районе и способы их добычи.

Тема 20. Влияние человека на рельеф своего района.

Теория. Стихийные природные явления в литосфере своей местности.

Виды хозяйственной деятельности и их влияние на рельеф.

Практика. Уникальные формы рельефа. Топонимика объектов литосферы.

### **Раздел V. Гидросфера-водная оболочка Земли**

Тема 21. Внутренние воды. Опасные природные явления связанные с водами.

Теория. Внутренние воды области. Главные речные системы. Типы озер и закономерности их размещения. Художественный образ реки (озера, родника).

Практика. Описание реки по тематическим картам и типовому описанию.

Тема 22. Влияние человека на водные объекты своего края.

Теория. Подземные воды области. Их запасы, распространение, свойства и значение в природных процессах. Оценка водных ресурсов области. Искусственные водоемы области, распространение и краткая их характеристика.

Практика. Влияние деятельности человека на поверхностные и подземные воды. Охрана и рациональное использование водных ресурсов.

Тема 23. Экологические проблемы рек и родников своей местности.

Теория. Экологические проблемы. Экологические проблемы рек Урал, Донгуз.

Практика. Исследование экологических проблем непосредственно в нашей местности.

### **Раздел VI. Атмосфера – воздушная оболочка Земли**

Тема 24. Народные приметы погоды.

Теория. Народные приборы наблюдения за погодой. Обработка материалов наблюдения за погодой. Живые барометры.

Практика. Обработка результатов наблюдения за погодой.

Тема 25. Опасные явления в атмосфере.

Теория. Редкие атмосферные явления. Шаровые молнии.

Практика. Правила поведения в грозу.

Тема 26. Оценка экологического состояния посёлка.

Теория. Охрана атмосферного воздуха.

Практика. Картирование источников загрязнения атмосферы посёлка.

### **Раздел VII. Биосфера- живая оболочка Земли**

Тема 27. Растительный и животный мир своей местности.

Теория. Природные зоны области и их границы. Зональные особенности растительного покрова. Характеристика основных зональных типов растительности. Редкие и исчезающие виды растений.

Практика. Отражение флоры и фауны в устно народно творчестве края.

Тема 28. Лекарственные растения.

Теория. Лекарственные растения области и их применение.

Тема 29. Степной заповедник Оренбуржья.

Теория. Особенности распространения представителей животного мира. Характеристика животного мира основных типов место обитания области (видовой состав, условия жизни, приспособляемость к условиям среды и др.). Редкие и исчезающие виды животных.

Практика. Проблемы охраны и восстановления численности и видового разнообразия животного мира.

Тема 30. Красная книга Оренбургской области.

Теория. Правила поведения в природе. Красная книга что это?

Практика. Бережное отношение к природе своего края. Проблемы охраны и восстановления численности и видового разнообразия животного мира.

Урок защиты проектов и выставка творческих работ учащихся по итогам изучения образовательной программы модуля «Моё Оренбуржье» (в рамках школьной научно-практической конференции).

### Тематическое планирование

Тематическое планирование по курсу внеурочной деятельности «Моё Оренбуржье» составлено с учетом рабочей программы воспитания. Воспитательный потенциал данного учебного предмета обеспечивает реализацию следующих целевых приоритетов воспитания обучающихся НОО:

Усвоение школьниками социально – значимых – знаний основных норм и традиций того общества, в котором они живут:

- быть любящим, послушным и отзывчивым сыном (дочерью), братом (сестрой), внуком (внучкой); уважать старших и заботиться о младших членах семьи; выполнять посильную для ребенка домашнюю работу, помогая старшим;
- быть трудолюбивым, следуя принципу «делу – время, потехе - час» как в учебных занятиях, так и в домашних делах, доводить начатое дело до конца;
- знать и любить свою Родину – свой родной дом, двор, улицу, город, село, свою страну;
- беречь и охранять природу (ухаживать за комнатными растениями в классе или дома, заботиться о своих домашних питомцах и, по возможности, о бездомных животных в своем дворе; подкармливать птиц в морозные зимы; не засорять бытовым мусором улицы, леса, водоемы);
- проявлять миролюбие – не затевать конфликтов и стремиться решать спорные вопросы, не прибегая к силе;
- стремиться узнавать что-то новое, проявлять любознательность, ценить знания;
- быть вежливым и опрятным, скромным и приветливым;
- соблюдать правила личной гигиены, режим дня, вести здоровый образ жизни;
- уметь сопереживать, проявлять сострадание к попавшим в беду; стремиться устанавливать хорошие отношения с другими людьми;
- уметь прощать обиды, защищать слабых, по мере возможности, помогать нуждающимся в этом людям; уважительно относиться к людям иной национальной или религиозной принадлежности, иного имущественного положения, людям с ограниченными возможностями здоровья;
- быть уверенным в себе, открытым и общительным, не стесняться быть в чём-то непохожим на других ребят; уметь ставить перед собой цели и проявлять инициативу, отстаивать свое мнение и действовать самостоятельно, без помощи старших.

#### 1 класс

№ п/п	Тема занятия	Кол-во часов	ЦОР	Дата
1.	Введение. Что изучает краеведение. Понятия Родина, малая родина.	1	<a href="http://school-collection.edu.ru/">http://school-collection.edu.ru/</a> <a href="http://www.vneuroka.ru">www.vneuroka.ru</a> <a href="http://www.oodb.ru/index.php/help/677">http://www.oodb.ru/index.php/help/677</a>	08.09
2.	«Моя школа»	1	<a href="http://www.uroki.ru">www.uroki.ru</a> <a href="http://www.festival.1september.ru">www.festival.1september.ru</a>	15.09
3-4.	Традиции школы	2	<a href="http://school-collection.edu.ru/">http://school-collection.edu.ru/</a> <a href="http://www.vneuroka.ru">www.vneuroka.ru</a>	22.09 29.09



			<a href="http://www.oodb.ru/index.php/help/677">http://www.oodb.ru/index.php/help/677</a>	
5,6,7	Улицы моего села	3	<a href="http://www.uroki.ru">www.uroki.ru</a> <a href="http://www.festival.1september.ru">www.festival.1september.ru</a>	06.10 13.10 20.10
8	История возникновения моего села	1	<a href="http://school-collection.edu.ru/">http://school-collection.edu.ru/</a> <a href="http://www.vneuroka.ru">www.vneuroka.ru</a> <a href="http://www.oodb.ru/index.php/help/677">http://www.oodb.ru/index.php/help/677</a>	27.10
9	Мухамедьяровский СК	1	<a href="http://www.uroki.ru">www.uroki.ru</a> <a href="http://www.festival.1september.ru">www.festival.1september.ru</a>	10.11
10,11	Моя улица	2	<a href="http://school-collection.edu.ru/">http://school-collection.edu.ru/</a> <a href="http://www.vneuroka.ru">www.vneuroka.ru</a> <a href="http://www.oodb.ru/index.php/help/677">http://www.oodb.ru/index.php/help/677</a>	17.11 24.11
12,13	Мухамедьяровский ФАП	2	<a href="http://www.uroki.ru">www.uroki.ru</a> <a href="http://www.festival.1september.ru">www.festival.1september.ru</a>	01.12 08.12
14,15	Я, ты, он, она вместе дружная семья	2	<a href="http://school-collection.edu.ru/">http://school-collection.edu.ru/</a> <a href="http://www.vneuroka.ru">www.vneuroka.ru</a> <a href="http://www.oodb.ru/index.php/help/677">http://www.oodb.ru/index.php/help/677</a>	15.12 22.12
16	Заглянем в семейный альбом	1	<a href="http://www.uroki.ru">www.uroki.ru</a> <a href="http://www.festival.1september.ru">www.festival.1september.ru</a>	29.12
17	Заглянем в семейный альбом	1	<a href="http://school-collection.edu.ru/">http://school-collection.edu.ru/</a> <a href="http://www.vneuroka.ru">www.vneuroka.ru</a> <a href="http://www.oodb.ru/index.php/help/677">http://www.oodb.ru/index.php/help/677</a>	12.01
18	Школьная библиотека	1	<a href="http://www.uroki.ru">www.uroki.ru</a> <a href="http://www.festival.1september.ru">www.festival.1september.ru</a>	19.01
19,20	Мухамедьяровская сельская библиотека	2	<a href="http://school-collection.edu.ru/">http://school-collection.edu.ru/</a> <a href="http://www.vneuroka.ru">www.vneuroka.ru</a> <a href="http://www.oodb.ru/index.php/help/677">http://www.oodb.ru/index.php/help/677</a>	26.01 02.02
21,22	Мухамедьяровский сельский музей	2	<a href="http://www.uroki.ru">www.uroki.ru</a> <a href="http://www.festival.1september.ru">www.festival.1september.ru</a>	09.02 16.02
23,24	Почтовое отделение с. Мухамедьярово	2	<a href="http://school-collection.edu.ru/">http://school-collection.edu.ru/</a> <a href="http://www.vneuroka.ru">www.vneuroka.ru</a> <a href="http://www.oodb.ru/index.php/help/677">http://www.oodb.ru/index.php/help/677</a>	01.03 15.03
25,	Все работы хороши, выбирай на вкус	1	<a href="http://www.uroki.ru">www.uroki.ru</a> <a href="http://www.festival.1september.ru">www.festival.1september.ru</a>	22.03
26,27,28,29,30	Все работы хороши, выбирай на вкус	5	<a href="http://school-collection.edu.ru/">http://school-collection.edu.ru/</a> <a href="http://www.vneuroka.ru">www.vneuroka.ru</a> <a href="http://www.oodb.ru/index.php/help/677">http://www.oodb.ru/index.php/help/677</a>	05.04 12.04 26.04 03.05 17.05
31,	Мой вклад в процветание моего села	1	<a href="http://www.uroki.ru">www.uroki.ru</a>	22.05

			www.festival.1september.ru	
32	Пожарное депо с. Мухамедьярово	1	http://school-collection.edu.ru/ www.vneuroka.ru http://www.oodb.ru/index.php/help/677	
33	Мой край	1	<a href="http://www.uroki.ru">www.uroki.ru</a> www.festival.1september.ru	

## 2 класс

№ п/п	Тема занятия	Кол-во часов	ЦОР	Дата
1	Оренбургская область на карте России	1	http://school-collection.edu.ru/ www.vneuroka.ru http://www.oodb.ru/index.php/help/677	08.09
2	Мухамедьяровская сельская библиотека	1	<a href="http://www.uroki.ru">www.uroki.ru</a> www.festival.1september.ru	15.09
3, 4	Оренбург – столица оренбургской области	2	http://school-collection.edu.ru/ www.vneuroka.ru http://www.oodb.ru/index.php/help/677	22.09 29.09
5	Символика Оренбургской области - Герб, Флаг, гимн. История их создания	1	<a href="http://www.uroki.ru">www.uroki.ru</a> www.festival.1september.ru	06.10
6	Стенд Мухамедьяровской школы «Символика Оренбургской области Кувандыкского района»	1	http://school-collection.edu.ru/ www.vneuroka.ru http://www.oodb.ru/index.php/help/677	13.10
7	Кувандыкская земля – ростки и корни	2	<a href="http://www.uroki.ru">www.uroki.ru</a> www.festival.1september.ru	20.10 27.10
8	Кувандыкская земля – ростки и корни	1	http://school-collection.edu.ru/ www.vneuroka.ru http://www.oodb.ru/index.php/help/677	10.11
9, 10	Символика Кувандыкского района- герб, гимн, флаг.	2	<a href="http://www.uroki.ru">www.uroki.ru</a> www.festival.1	17.11 24.11

	История их создания.		september.ru	
11 12	Село Мухамедьярово	2	http://school-collection.edu.ru/ www.vneuroka.ru http://www.oodb.ru/index.php/help/677	01.12 08.12
13, 14 15	Создание символики рабочего села Мухамедьярово	3	<a href="http://www.uroki.ru">www.uroki.ru</a> www.festival.1september.ru	15.12 22.12 29.12
16	Мухамедьяровский СК	1	http://school-collection.edu.ru/ www.vneuroka.ru http://www.oodb.ru/index.php/help/677	12.01
17	Религиозные праздники	1	<a href="http://www.uroki.ru">www.uroki.ru</a> www.festival.1september.ru	19.01
18	Мухамедьяровский сельский музей	1	http://school-collection.edu.ru/ www.vneuroka.ru http://www.oodb.ru/index.php/help/677	26.01
19, 20, 21	«Зимние забавы»	3	<a href="http://www.uroki.ru">www.uroki.ru</a> www.festival.1september.ru	02.02 09.02 16.02
22, 23	Широкая масленица	2	http://school-collection.edu.ru/ www.vneuroka.ru http://www.oodb.ru/index.php/help/677	01.03 08.03
24	Народные песни	1	<a href="http://www.uroki.ru">www.uroki.ru</a> www.festival.1september.ru	15.03
25	Народные песни	1	http://school-collection.edu.ru/ www.vneuroka.ru http://www.oodb.ru/index.php/help/677	22.03
26	Игры наших дедушек и бабушек	1	<a href="http://www.uroki.ru">www.uroki.ru</a> www.festival.1september.ru	05.04
27 28	Игры наших дедушек и бабушек	2	http://school-collection.edu.	12.04 19.04

			ru/ www.vneuroka .ru http://www.ood b.ru/index.php/h elp/677	
29 30 31 32	Труд людей нашего села	4	<a href="http://www.uroki.ru">www.uroki.ru</a> www.festival.1 september.ru	26.04 03.05 17.05 24.05
33 34	Мой край	2	http://school- collection.edu. ru/ www.vneuroka .ru http://www.ood b.ru/index.php/h elp/677	

**Тематическое планирование  
3 класс (34 часа)**

№ п/п	Тема занятия	Кол -во час ов	ЦОР	Дата
	<b>1 четверть</b>			
1	Моя семья в годы ВОВ	2	http://school- collection.edu.ru/ www.vneuroka.r u http://www.oodb.r u/index.php/help/6 77	08.09 15.09
2			http://school- collection.edu.ru/ www.vneuroka.r u http://www.oodb.r u/index.php/help/6 77	
3	«Никто не забыт, ничто не забыто...»	1	http://school- collection.edu.ru/ www.vneuroka.r u http://www.oodb.r u/index.php/help/6 77	22.09
4	Вечная память героям	2	http://school- collection.edu.ru/ www.vneuroka.r u http://www.oodb.r u/index.php/help/6 77	29.09 06.10
5			http://school- collection.edu.ru/ www.vneuroka.r	

			<a href="http://www.oodb.ru/index.php/help/677">http://www.oodb.ru/index.php/help/677</a>	
6	Конкурс рисунков «Война глазами детей»	1	<a href="http://school-collection.edu.ru/www.vneuroka.ru">http://school-collection.edu.ru/www.vneuroka.ru</a> <a href="http://www.oodb.ru/index.php/help/677">http://www.oodb.ru/index.php/help/677</a>	13.10
7	Красная книга Оренбургской области	2	<a href="http://school-collection.edu.ru/www.vneuroka.ru">http://school-collection.edu.ru/www.vneuroka.ru</a> <a href="http://www.oodb.ru/index.php/help/677">http://www.oodb.ru/index.php/help/677</a>	20.10 27.10
8			<a href="http://school-collection.edu.ru/www.vneuroka.ru">http://school-collection.edu.ru/www.vneuroka.ru</a> <a href="http://www.oodb.ru/index.php/help/677">http://www.oodb.ru/index.php/help/677</a>	
	<b>2 четверть</b>			
9	Красная книга Оренбургской области	1	<a href="http://school-collection.edu.ru/www.vneuroka.ru">http://school-collection.edu.ru/www.vneuroka.ru</a> <a href="http://www.oodb.ru/index.php/help/677">http://www.oodb.ru/index.php/help/677</a>	10.11
10	Водоёмы родного края	2	<a href="http://school-collection.edu.ru/www.vneuroka.ru">http://school-collection.edu.ru/www.vneuroka.ru</a> <a href="http://www.oodb.ru/index.php/help/677">http://www.oodb.ru/index.php/help/677</a>	17.11 24.11
11			<a href="http://school-collection.edu.ru/www.vneuroka.ru">http://school-collection.edu.ru/www.vneuroka.ru</a> <a href="http://www.oodb.ru/index.php/help/677">http://www.oodb.ru/index.php/help/677</a>	
12	Река Сакмара	1	<a href="http://school-collection.edu.ru/www.vneuroka.ru">http://school-collection.edu.ru/www.vneuroka.ru</a> <a href="http://www.oodb.ru/index.php/help/677">http://www.oodb.ru/index.php/help/677</a>	01.12
13	Стихи о родном крае	2	<a href="http://school-collection.edu.ru/www.vneuroka.ru">http://school-collection.edu.ru/www.vneuroka.ru</a> <a href="http://www.oodb.ru">http://www.oodb.ru</a>	08.12 15.12

14			<a href="http://school-collection.edu.ru/www.vneuroka.ru">u/index.php/help/677</a> <a href="http://school-collection.edu.ru/www.vneuroka.ru">http://school-collection.edu.ru/www.vneuroka.ru</a> <a href="http://www.vneuroka.ru">www.vneuroka.ru</a> <a href="http://www.oodb.ru/index.php/help/677">http://www.oodb.ru/index.php/help/677</a>	
15	Труд людей нашего села	2	<a href="http://school-collection.edu.ru/www.vneuroka.ru">http://school-collection.edu.ru/www.vneuroka.ru</a> <a href="http://www.vneuroka.ru">www.vneuroka.ru</a> <a href="http://www.oodb.ru/index.php/help/677">http://www.oodb.ru/index.php/help/677</a>	22.12 29.12
16				
<b>3 четверть</b>				
17	Труд людей нашего села	3	<a href="http://school-collection.edu.ru/www.vneuroka.ru">http://school-collection.edu.ru/www.vneuroka.ru</a> <a href="http://www.vneuroka.ru">www.vneuroka.ru</a> <a href="http://www.oodb.ru/index.php/help/677">http://www.oodb.ru/index.php/help/677</a>	12.01 19.01 26.01
18			<a href="http://school-collection.edu.ru/www.vneuroka.ru">http://school-collection.edu.ru/www.vneuroka.ru</a> <a href="http://www.vneuroka.ru">www.vneuroka.ru</a> <a href="http://www.oodb.ru/index.php/help/677">http://www.oodb.ru/index.php/help/677</a>	
19			<a href="http://school-collection.edu.ru/www.vneuroka.ru">http://school-collection.edu.ru/www.vneuroka.ru</a> <a href="http://www.vneuroka.ru">www.vneuroka.ru</a> <a href="http://www.oodb.ru/index.php/help/677">http://www.oodb.ru/index.php/help/677</a>	
20	Мечеть с. Мухамедьярово	1	<a href="http://school-collection.edu.ru/www.vneuroka.ru">http://school-collection.edu.ru/www.vneuroka.ru</a> <a href="http://www.vneuroka.ru">www.vneuroka.ru</a> <a href="http://www.oodb.ru/index.php/help/677">http://www.oodb.ru/index.php/help/677</a>	02.02
21	Экологические проблемы рек и родников	2	<a href="http://school-collection.edu.ru/www.vneuroka.ru">http://school-collection.edu.ru/www.vneuroka.ru</a> <a href="http://www.vneuroka.ru">www.vneuroka.ru</a> <a href="http://www.oodb.ru/index.php/help/677">http://www.oodb.ru/index.php/help/677</a>	09.02 16.02
22	своей местности.		<a href="http://school-collection.edu.ru/www.vneuroka.ru">http://school-collection.edu.ru/www.vneuroka.ru</a> <a href="http://www.vneuroka.ru">www.vneuroka.ru</a> <a href="http://www.oodb.ru/index.php/help/677">http://www.oodb.ru/index.php/help/677</a>	

			77	
23	Опасные явления в природе.	2	<a href="http://school-collection.edu.ru/www.vneuroka.ru">http://school-collection.edu.ru/ www.vneuroka.r u</a> <a href="http://www.oodb.ru/index.php/help/677">http://www.oodb.r u/index.php/help/6 77</a>	01.03 15.03
24			<a href="http://school-collection.edu.ru/www.vneuroka.ru">http://school- collection.edu.ru/ www.vneuroka.r u</a> <a href="http://www.oodb.ru/index.php/help/677">http://www.oodb.r u/index.php/help/6 77</a>	
25	Лекарственные растения	1	<a href="http://school-collection.edu.ru/www.vneuroka.ru">http://school- collection.edu.ru/ www.vneuroka.r u</a> <a href="http://www.oodb.ru/index.php/help/677">http://www.oodb.r u/index.php/help/6 77</a>	22.03
	<b>4 четверть</b>			
26	Лекарственные растения	1	<a href="http://school-collection.edu.ru/www.vneuroka.ru">http://school- collection.edu.ru/ www.vneuroka.r u</a> <a href="http://www.oodb.ru/index.php/help/677">http://www.oodb.r u/index.php/help/6 77</a>	05.04
27	Лекарственные растения	1	<a href="http://school-collection.edu.ru/www.vneuroka.ru">http://school- collection.edu.ru/ www.vneuroka.r u</a> <a href="http://www.oodb.ru/index.php/help/677">http://www.oodb.r u/index.php/help/6 77</a>	12.04
28	«Моя малая родина»	4	<a href="http://school-collection.edu.ru/www.vneuroka.ru">http://school- collection.edu.ru/ www.vneuroka.r u</a> <a href="http://www.oodb.ru/index.php/help/677">http://www.oodb.r u/index.php/help/6 77</a>	19.04 26.04 03.05 17.05
29			<a href="http://school-collection.edu.ru/www.vneuroka.ru">http://school- collection.edu.ru/ www.vneuroka.r u</a> <a href="http://www.oodb.ru/index.php/help/677">http://www.oodb.r u/index.php/help/6 77</a>	
30			<a href="http://school-collection.edu.ru/www.vneuroka.ru">http://school- collection.edu.ru/ www.vneuroka.r u</a> <a href="http://www.oodb.ru/index.php/help/677">http://www.oodb.r u/index.php/help/6 77</a>	

31				
32 33	Мой вклад в процветание моего села.	2	<a href="http://school-collection.edu.ru/">http://school-collection.edu.ru/</a> <a href="http://www.vneuroka.ru">www.vneuroka.ru</a> <a href="http://www.oodb.ru/index.php/help/677">http://www.oodb.ru/index.php/help/677</a>	24.05
34	Мой край. Презентация творческой работы.	1	<a href="http://school-collection.edu.ru/">http://school-collection.edu.ru/</a> <a href="http://www.vneuroka.ru">www.vneuroka.ru</a> <a href="http://www.oodb.ru/index.php/help/677">http://www.oodb.ru/index.php/help/677</a>	

#### 4 класс (34 часа)

№ п/п	Тема занятия	Кол-во часов	ЦОР	Дата
<b>1 четверть</b>				
1 2	Погода и климат Оренбургской области	2	<a href="http://school-collection.edu.ru/">http://school-collection.edu.ru/</a>	08.09 15.09
3	Природа нашего села	1	<a href="http://www.vneuroka.ru">www.vneuroka.ru</a>	22.09
4 5	Население с. Мухамедьярово	2	<a href="http://www.oodb.ru/index.php/help/677">http://www.oodb.ru/index.php/help/677</a>	29.09 06.10
6	Моё село	1	<a href="http://school-collection.edu.ru/">http://school-collection.edu.ru/</a>	13.10
7	Зелёная аптека с. Мухамедьярово	1	<a href="http://www.vneuroka.ru">www.vneuroka.ru</a>	20.10
8	Зелёная аптека с. Мухамедьярово	1	<a href="http://www.oodb.ru/index.php/help/677">http://www.oodb.ru/index.php/help/677</a>	27.10
<b>2 четверть</b>				
9	Зелёная аптека с. Мухамедьярово	1	<a href="http://school-collection.edu.ru/">http://school-collection.edu.ru/</a>	10.11
10	Зелёная аптека с. Мухамедьярово	1	<a href="http://www.vneuroka.ru">www.vneuroka.ru</a>	17.11
11 12 13	Животный мир Оренбургской области С. Мухамедьярово	3	<a href="http://www.oodb.ru/index.php/help/677">http://www.oodb.ru/index.php/help/677</a>	24.11 01.12 08.12
14	Мухамедьяровский сельский музей	1	<a href="http://school-collection.edu.ru/">http://school-collection.edu.ru/</a>	15.12



15 16	Водоёмы нашего края	2	www.vneuroka.ru	22.12 29.12
<b>3 четверть</b>				
17 18	Водоёмы нашего края	2	http://school-collection.edu.ru/	12.01 19.01
19 20 21	Природные ресурсы Оренбургской области	3	www.vneuroka.ru	26.01 02.02 09.02
22 23 24	Промышленность Оренбургской области	3	http://www.oodb.ru/index.php/help/677	16.02 01.03 15.03
25	Оренбург – столица нашей области	1	http://school-collection.edu.ru/	22.03
<b>4 четверть</b>				
26	Оренбург – столица нашей области	1	http://school-collection.edu.ru/	05.04
27 28 29 30	Экология Оренбургской области	4	www.vneuroka.ru	12.04 19.04 26.04 03.05
31 32	Культурные центры области	2	http://www.oodb.ru/index.php/help/677	17.05 24.05
33 34	Мой край	2	http://school-collection.edu.ru/	

## Список литературы

1. Атлас Оренбургской области. /Под ред. А. А. Чибилева. – М.: Просвещение, «ДИ ЭМ БИ», 2003.
2. Ахметов Р. Ш., Герасименко Т. И. и др. Оренбургская область//Путеводитель бизнесмена. М.: 1993.
3. Альтов В. Г. Города Оренбургской области. Челябинск, Южно-Уральское кн. изд.,1974.
4. География Оренбургской области: Учебник для 8-9 классов общеобразовательной школы. /А. А. Чибилев и др. – М.: МГУ, 2002.
5. Колодина О. А. География Оренбургской области. Население и хозяйство: Учебное пособие. – Оренбург: изд. ОГПУ, 2002.
6. Коростин Б. А. Туристские маршруты Оренбуржья. Челябинск, Южно-Уральское кн. изд., 1998.
7. Красная книга Оренбургской области. Животные и растения. – Оренбург, 1998.
8. Оренбургская область. Атлас. – ГИК РФ. Омская картографическая фабрика, 2002.
9. Рускин Г. А. География Оренбургской области: Природные условия и природные ресурсы: Учебное пособие. Оренбург, изд. ООИПКРО, 2003.
10. Чибилев А. А. Зеленая книга степного края. Челябинск, 2005.
11. Чибилев А. А. Природа Оренбургской области. Ч 1. Физико-географический и историко-географический очерк. Оренбургский филиал РГО. Оренбург. 1995.

**МБОУ «Мухамедьяровская средняя общеобразовательная школа  
Кувандыкского городского округа  
Оренбургской области»**

«Рассмотрено» Руководитель МО <i>Усманова З.С.</i> /Усманова З.С./ Протокол № 1 от «25 » августа 2023г	«Согласовано» Заместитель директора по УВР <i>Галева Д.С.</i> /Галева Д.С./ «28» августа 2023 г	«Утверждаю» Директор школы МБОУ «Мухамедьяровская СОШ» <i>Абдуллина А.У.</i> /Абдуллина А.У./ Приказ № 120 от «28» августа 2023 г
--	---	--



**Рабочая программа курса внеурочной деятельности  
«Читаем, считаем, наблюдаем»  
на уровень начального общего образования  
1 – 4 класс**

Составители:  
Учителя начальных классов  
Муратова Р.Б. – Высш. кв.кат  
Усманова З.С. – Высш кв. кат

с.Мухамедьярово  
2023 г

## ПОЯСНИТЕЛЬНАЯ ЗАПИСКА

Введение в российских школах Федерального государственного образовательного стандарта начального общего образования (ФГОС НОО) определяет актуальность понятия «функциональная грамотность», основу которой составляет умение ставить и изменять цели и задачи своей деятельности, планировать, осуществлять ее контроль и оценку, взаимодействовать педагогом и сверстниками в учебном процессе, действовать в ситуации неопределенности.

Рабочая программа данного учебного курса внеурочной деятельности разработана в соответствии с требованиями:

1. Федерального закона от 29.12.2012 № 273 «Об образовании в Российской Федерации»;
2. Приказа Минпросвещения от 31.05.2021 № 286 «Об утверждении федерального государственного образовательного стандарта начального общего образования»;
3. Методических рекомендаций по использованию и включению в содержание процесса обучения и воспитания государственных символов Российской Федерации, направленных письмом Минпросвещения от 15.04.2022 № СК-295/06;
4. Методических рекомендаций по уточнению понятия и содержания внеурочной деятельности в рамках реализации основных общеобразовательных программ, в том числе в части проектной деятельности, направленных письмом Минобрнауки от 18.08.2017 № 09-1672;
5. Стратегии развития воспитания в Российской Федерации на период до 2025 года, утвержденной распоряжением Правительства от 29.05.2015 № 996-р; СП 2.4.3648-20;
6. СанПиН 1.2.3685-21; основной образовательной программы
7. Основная образовательная программа начального общего образования МБОУ «Мухамедьяровская СОШ»
8. Устав МБОУ «Мухамедьяровская СОШ»,
9. Учебный план МБОУ «Мухамедьяровская СОШ» на 2023-2024 учебный год
10. Положение о разработке и утверждении рабочих программ учебных предметов, курсов ФГОС НОО, ФГОС ООО, ФГОС СОО, внеурочной деятельности МБОУ «Мухамедьяровская СОШ» от 23.08.2021г.

Функциональная грамотность – это способность человека вступать в отношения с внешней средой и максимально быстро адаптироваться и функционировать в ней. Развитие функциональной грамотности основано, прежде всего, на освоении предметных знаний, понятий, ведущих идей. Главной задачей в системе российского образования является формирование функциональной грамотности личности обучающегося, чтобы каждый ученик мог компетентно войти в контекст современной культуры в обществе, умел выстраивать тактику и стратегию собственной жизни, достойной Человека. Согласно «Концепции федеральных государственных образовательных стандартов начального общего образования» на первый план наряду с общей грамотностью выступает «формирование умения учиться как компетенции, обеспечивающей овладение новыми компетенциями. Ключевые компетенции – это свойства и качества, необходимые любому человеку вне зависимости от выбранной им профессиональной сферы деятельности, наиболее общие способности и умения, позволяющие человеку понимать ситуацию и достигать результата в личной и профессиональной жизни в условиях конкретного общества.

Программа курса внеурочной деятельности для 1 - 4 классов «Читаем, считаем, наблюдаем» разработана в соответствии с требованиями Федерального государственного

образовательного стандарта начального общего образования, требования к основной образовательной программе начального общего образования.

Программа «Функциональная грамотность» учитывает возрастные, общеучебные и психологические особенности младшего школьника.

**Цель программы:** создание условий для развития функциональной грамотности.

Программа разбита на четыре модуля: «Читательская грамотность», «Математическая грамотность», «Финансовая грамотность» и «Естественнонаучная грамотность».

**Целью изучения блока «Читательская грамотность»** является развитие способности учащихся к осмыслению письменных текстов и рефлексией на них, использования их содержания для достижения собственных целей, развития знаний и возможностей для активного участия в жизни общества. Оценивается не техника чтения и буквальное понимание текста, а понимание и рефлексия на текст, использование прочитанного для осуществления жизненных целей.

**Целью изучения блока «Математическая грамотность»** является формирование у обучающихся способности определять и понимать роль математики в мире, в котором они живут, высказывать хорошо обоснованные математические суждения и использовать математику так, чтобы удовлетворять в настоящем и будущем потребности, присущие созидательному, заинтересованному и мыслящему гражданину.

**Целью изучения блока «Финансовая грамотность»** является развитие экономического образа мышления, воспитание ответственности нравственного поведения в области экономических отношений в семье, формирование опыта применения полученных знаний и умений для решения элементарных вопросов в области экономики семьи.

**Целью изучения блока «Естественно-научная грамотность»** является формирование у обучающихся способности использовать естественно-научные знания для выделения в реальных ситуациях проблем, которые могут быть исследованы и решены с помощью научных методов, для получения выводов, основанных на наблюдениях и экспериментах. Эти выводы необходимы для понимания окружающего мира, тех изменений, которые вносит в него деятельность человека, и для принятия соответствующих решений.

### **Место программы курса внеурочной деятельности в учебной деятельности.**

Программа курса внеурочной деятельности по развитию функциональной грамотности «Читаем, считаем, наблюдаем» разработана на четыре года занятий с детьми младшего школьного возраста (1 – 4 классы) и рассчитана на поэтапное освоение материала. Всего – 135 часов (1 класс-33 часа; 2-4 классы-по 34 часа).

## **Воспитательные цели и задачи курса:**

**Цель** – Осознание и проявление положительного отношения к самому себе, к другим людям, к миру вообще, труду (в том числе и учебному), к Отчизне, воспитывать в детях любовь к добру, к благородным, бескорыстным поступкам, к природе, науке и искусству;  
– учить детей уважать всякий честный труд, талант, гений;  
– поселить в детях сознание солидарности каждого отдельного человека с родиной, человечеством и желание быть им полезным;  
– приобщать детей и родителей к проектной деятельности.

Но образование, ориентированное на развитие личности, достигает цели в той степени, в какой в учебном процессе востребована личность школьника.

Задачи:

**Первый этап** Первоклассник приходит в школу и обычно хочет учиться, ждет сотрудничества с новым в его жизни взрослым, сначала он осуществляет учебные действия в сотрудничестве с учителем, при его непосредственном и пооперационном руководстве.

**Второй этап** Усиление самостоятельности детей обеспечиваю за счет опосредованного руководства со стороны учителя и организации учебного сотрудничества детей в малых группах, через побуждение группы к инициативе в постановке вопросов адресованных учителю.

**На третьем этапе** процесса формирования школьник становится способным максимально самостоятельно выполнять учебную деятельность, в случае необходимости он может построить взаимодействие со сверстником и учителем для преодоления своего незнания, проявляя индивидуальную учебную инициативу.

**На четвертом этапе** школьник осваивает позицию учителя (сначала более младшего ученика, затем и самого себя). И этот этап имеет место выражению своего отношения (радости, желания помочь, увлеченности, готовности к самоанализу, предпочтения, ценит здоровье и др.) к явлениям окружающего мира, собственной жизни, учению различными средствами, в том числе в форме художественных образов и понятий. Т.е. в какой мере учебный процесс позволяет ему: проживать ситуации выбора, поставить цели задания, урока; возможности сформулировать свой, авторский, вопрос; побуждает выделять из жизненной ситуации те задачи, которые ему важно или интересно решить; критически относиться к предлагаемым нормам жизни, способу решения той или иной задачи; приобретать опыт при достижении целей; осуществлять нравственный выбор поступка; аргументировано изменять свою точку зрения; оценивать события урока и т. д.

## **Формы и содержание деятельности.**

Воспитательная компонента данной программы осуществляется как непосредственно на занятиях, так и на неаудиторных активностях. Человек должен быть функционально грамотным.

Функциональная грамотность есть определенный уровень знаний, умений и навыков, обеспечивающих нормальное функционирование личности в системе социальных отношений. т.е. ее смысл состоит в приближении образовательной деятельности к жизни. Сущность функциональной грамотности состоит в способности личности самостоятельно осуществлять учебную деятельность и применять приобретенные знания, умения и навыки для решения жизненных задач в различных сферах человеческой деятельности, общения и социальных отношений.

### **Планируемые результаты воспитательной работы и формы их проявления:**

1. Мыслить критично, ставить под сомнение факты, которые не проверены официальными данными или источниками.

2. Развивать коммуникативные навыки, выступать перед публикой, делиться своими идеями и выносить их на обсуждение.

3. Расширять кругозор, разбираться в искусстве, экологии, здоровом образе жизни, влиянии науки и техники на развитие общества. Как можно больше читать книг, журналов.

4. Организовывать процесс познания, ставить цели и задачи, разрабатывать поэтапный план, искать нестандартные решения, анализировать данные, делать выводы.

### **Содержание программы курса «Читаем, считаем, наблюдаем» :**

Весь курс состоит из **4 модулей**:

- «Основы читательской грамотности» (по 8 часов в 1-4 классах);
- «Основы математической грамотности» (по 8 часов в 1-4 классах);
- «Основы финансовой грамотности» (1 класс-7 часов; по 8 часов во 2-4 классах);
- «Основы естественнонаучной грамотности» (по 10 часов в 1-4 классах).

#### **1. Рабочая программа модуля «Основы читательской грамотности».**

**Цель:** формирование современной информационной культуры личности школьника в условиях информатизации современного общества.

#### **Задачи:**

- формирование представлений об информационно-поисковой деятельности как жизненно важной в информационном обществе;
- формирование навыков использования библиотечно-поисковых инструментов;
- формирование и совершенствование навыков обработки, организации и представления информации;
- содействие накоплению опыта восприятия, осмысления и оценки разнообразных информационных источников;

- мониторинг результатов освоения учебного курса внеурочной деятельности (метапредметные результаты).

### **Планируемые результаты (личностные, метапредметные, предметные)**

#### **Личностные:**

- усвоение правил сотрудничества;
- учиться аргументировать свою точку зрения;
- формирование положительного отношения к чтению художественной литературы;
- формирование основ для эмоционального переживания художественного текста;
- формирование начальных представлений о нравственных понятиях, отраженных в литературных текстах (родной дом, родители, малая Родина, ответственность за родных, свое дело; забота о других, смелость как преодоление страха, верность в дружбе);
- формирование эстетических чувств при восприятии красоты родной природы, отраженной в художественных произведениях;
- понимание своих чувств на основе восприятия чувств героев литературных произведений.

#### **Предметные:**

- правил пользования библиотекой;
- основные элементы книги (титульный лист, оглавление, предисловие, аннотация, послесловие, форзац);
- уметь самостоятельно определять жанр книги (художественная, научно-популярная, справочная), иметь представление о различных видах литературы;
- использовать для решения познавательных и коммуникативных задач справочной, научно-популярной литературы, периодических изданий для младших школьников;
- знать основные этапы развития книжного дела, исторический процесс формирования внешнего вида книги и ее структуры;
- понимать значение терминов, определенных программой;
- знать рациональные приемы и способы самостоятельного поиска информации в соответствии с возникающими в ходе обучения задачами;
- овладение методами аналитико–синтетической переработки информации;
- изучение и практическое использование технологии подготовки и оформления результатов самостоятельной учебной и познавательной работы;
- ориентироваться в информационной среде библиотеки и Интернета, уметь критически оценить и обработать найденную информацию;
- уметь оформить и представить результаты самостоятельной работы.

#### **Метапредметные**

#### ***Познавательные универсальные учебные действия***

Обучающийся научится:

- осуществлять поиск нужной информации для выполнения учебной задачи;
- высказываться в устной и письменной формах;
- владеть основами смыслового чтения текста;
- анализировать объекты, выделять главное;
- осуществлять синтез (целое из частей);
- проводить сравнение, классификацию по разным критериям;

Обучающийся получит возможность научиться:



- осуществлять расширенный поиск информации в соответствии поставленной задачей с использованием ресурсов библиотек и сети Интернет;
- фиксировать информацию с помощью инструментов ИКТ;
- осознанно и произвольно строить сообщения в устной и письменной форме;
- строить логическое рассуждение, включающее установление причинно-следственных связей;
- использованию навыки поиска и анализа информации в основном учебном процессе и повседневной практике взаимодействия с миром.

ориентироваться в книге (титул, содержание, оглавление), в словарях;

- преобразовывать информацию из одной формы в другую;

#### ***Регулятивные универсальные учебные действия***

Обучающийся научится:

- принимать и сохранять учебную задачу;
- планировать свои действия;
- осуществлять итоговый и пошаговый контроль;
- адекватно воспринимать оценку педагога- библиотекаря;
- различать способ и результат действия;
- оценивать свои действия на уровне ретро-оценки;
- вносить коррективы в действия на основе их оценки и учета сделанных ошибок;
- выполнять учебные действия в материале, речи, в уме.

Обучающийся получит возможность научиться:

- проявлять познавательную инициативу;
- преобразовывать практическую задачу в познавательную;
- самостоятельно находить варианты решения познавательной задачи;
- определять и формировать цель деятельности на уроке с помощью учителя;

#### ***Коммуникативные универсальные учебные действия***

Обучающийся научится:

- формулировать собственное мнение и позицию;
- договариваться, приходить к общему решению;
- соблюдать корректность в высказываниях;
- задавать вопросы по существу;
- использовать речь для регуляции своего действия;
- контролировать действия партнера;
- владеть монологической и диалогической формами речи.

Обучающийся получит возможность научиться:

- учитывать разные мнения и обосновывать свою позицию;
- аргументировать свою позицию и координировать ее с позицией партнеров при выработке общего решения в совместной деятельности;
- с учетом целей коммуникации достаточно полно и точно передавать партнеру необходимую информацию как ориентир для построения действия;
- допускать возможность существования различных источников информации, в том числе совпадающих, и учитывать и сохранить авторство источника информации;
- адекватно использовать речь для планирования и регуляции своей деятельности.

## Виды и формы деятельности в рамках программы курса

Виды организации занятий в данном курсе: игровые; познавательные, досугово-развлекательная деятельность (досуговое общение), художественное творчество.

На занятиях предусматриваются следующие формы организации учебной деятельности: лекция-беседа, лекция-обзор урок–практикум, виртуальная экскурсия, библиотечный урок, конференция, выставка-обзор, консультация, индивидуальная, фронтальная, коллективное творчество. Занятия включают в себя теоретическую и практическую деятельность обучающихся. Теоретическая часть дается в форме бесед с просмотром иллюстративного материала. В работе с учащимися планируется использование различных методических приемов: практические занятия, экскурсии, самостоятельные работы.

## Содержание

### 1 класс

#### *Тема 1.* Настоящий читатель.

Кого можно считать настоящим читателем? Представление о настоящем читателе. Настоящий читатель много читает. Читаем и переживаем, испытываем эмоции. Чтение текстов из учебников русского языка, окружающего мира и математики. Сходство и различие текстов.

#### *Тема 2.* Любимые книги.

Любимая книжка. Обложка любимой книжки.

Лента времени. Писатели и их книги. Портреты писателей.

Любимые писатели. Книги С.Я. Маршака, С.В. Михалкова, А.Л. Барто

#### *Тема 3.* Подведение итогов года.

Творческая работа «Твое представление о настоящем читателе (устное сочинение, рисунок и т.п.)»

### 2 класс

#### *Тема 1.* Основные правила пользования библиотекой. Вводный урок.

Знакомство с понятиями «пользователь», «документ», «источники», «информация».

*Тема 2.* История возникновения информационных центров. Виртуальная экскурсия по мировым информационным центрам мира и страны. Структура библиотечных систем.

**Тема 3.** Библиотека–информационный центр школы. Система расстановки библиотечного фонда. Отделы библиотеки (читальный зал, абонемент, справочная, художественная, краеведческая литература и периодические издания)

**Тема 4.** Методы работы с информацией.

Отзыв на прочитанную книгу. Дневник чтения. Форма ведения дневника, иллюстрации.

**Тема 5.** Информационная культура школьника.

Роль информации в современном мире. Основные понятия: информационные ресурсы, культура, документ. Безопасный Интернет.

**Тема 6.** Подведение итогов.

Практическая работа. Самостоятельный поиск информации. Презентация дневника чтения за учебный год.

### **3 класс**

**Тема 1.** Книги верные друзья.

Презентация дневника читателя. Отзыв о наиболее понравившейся книге, прочитанной за время летних каникул.

**Тема 2.** Писатели и художники в одном лице. 1 час.

Творчество писателей – иллюстраторов детских книг. Иллюстрирование сюжета по рассказу.

**Тема 3.** Будь здорова, книжка!

Простейшие операции по ремонту книг: подклеить обложку, вклеить выпавший лист. Книжная выставка «Эти книги, лечим сами».

**Тема 4.** Библиотека–информационный центр школы.

Расширение представлений о библиотеке. Открытый доступ к книжному фонду. Система расстановки библиотечного фонда. Назначение разделителей на книжных полках. Правила пользования открытым доступом. Правила и обязанности читателя.

Справочно-библиографический аппарат библиотеки (СБА).

Алфавитный каталог (АК).

**Тема 5.** Методы работы с книгой.

Структура книги. Знакомство с основными элементами книги. Дать понятия «титульный лист», «обложка», «аннотация», «содержание», «иллюстрация»; навыки самостоятельного выбора книг с помощью полученных знаний.

## **Тема 6.**Подведение итогов.

Практическая работа. Самостоятельный поиск информации. Поиск информации по автору книги.

### **4 класс**

**Тема 1.**Библиотека и Интернет как источники информационных ресурсов общества. Расширение представлений о библиотеке, об информации. Виды информации и источники информации по отраслям наук.

**Тема 2.** Основные типы информационно-поисковых задач и алгоритм их решения. Адресный, фактографический и тематический поиск и алгоритмы выполнения. Использование результатов поиска при подготовке сочинений, тематических вечеров, викторин, конкурсов, игр, литературных путешествий.

**Тема 3.** Аналитико–синтетическая переработка источников информации. Первичные документы как объекты аналитико-синтетической информации. Углубление представлений о первичных документах. Виды первичных документов для младших школьников: художественные, научно-познавательные, учебные и справочные. Высказывание своего отношения к прочитанному.

**Тема 4.**Технологии подготовки и оформления результатов самостоятельной работы учащихся. Технология подготовки планов, рассказов и отзывов. План как способ записи прочитанного и отражения состава и частей научно-познавательного текста. Способы составления плана и правила оформления.

**Тема 5.**Подведение итогов.

## **Тематическое планирование**

### **1 класс**

<b>№</b>	<b>Раздел</b>	<b>Количество часов</b>
1	Настоящий читатель	4
2	Любимые книги	3
3	Подведение итогов	1
	Итого:	8 часов

### **2 класс**

<b>№</b>	<b>Раздел</b>	<b>Количество часов</b>
1	Основные правила пользования библиотекой	1
2	История возникновения информационных центров	2
3	Библиотека-информационный центр школы	1

4	Методы работы с информацией	2
5	Информационная культура школьников	1
6	Подведение итогов	
	Итого:	8 часов

### 3 класс

№	Раздел	Количество часов
1	Книги-верные друзья	1
2	Писатели и художники в одном лице	1
3	Будь здорова, книжка!	1
4	Библиотека-информационный центр школы	2
5	Методы работы с книгой	2
6	Подведение итогов	1
	Итого:	8 часов

### 4 класс

№	Раздел	Количество часов
1	Библиотека и Интернет как источники информационных ресурсов общества	2
2	Основные типы информационно-поисковых задач и алгоритмов решения	2
3	Аналитико-синтетическая переработка источников информации	1
4	Технологии подготовки и оформления результатов самостоятельной работы учащихся	2
5	Подведение итогов	1
	Итого:	8 часов

## 2. Рабочая программа модуля «Основы математической грамотности»

**Цель:** развитие у школьников математических и творческих способностей; навыков решения задач с применением формальной логики (построение выводов с помощью логических операций «если - то», «и», «или», «не» и их комбинаций); умение планировать последовательность действий; овладение умениями анализировать, преобразовывать, расширять кругозор в областях знаний, тесно связанных с математикой. Основной целью должно стать формирование такого стиля мышления, который должен сочетать аналитическое мышление математика, логическое мышление следователя, конкретное мышление физика и образное мышление художника. Развитие экономического образа мышления;

- воспитание ответственности и нравственного поведения в области экономических отношений в семье;
- формирование опыта применения полученных знаний и умений для решения элементарных вопросов в области экономики семьи.

### **Задачи:**

- научить оперировать числовой и знаковой символикой;
- развивать умение последовательно описывать события и выполнять последовательность действий;
- научить поиску закономерностей;
- обучить решению логических задач;
- научить решать задачи с геометрическим содержанием;
- научить решению и составлению задач-шуток, магических квадратов;
- научить обобщать математический материал;
- воспитывать умение сопереживать, прийти на помощь;
- воспитывать ответственность, самостоятельность.

### **Планируемые результаты (личностные, метапредметные, предметные)**

*Личностными* результатами изучения данного модуля являются:

Обучающийся научится:

- развивать внимательность, настойчивость, целеустремленность, умения преодолевать трудности – качества весьма важных в практической деятельности любого человека;

Обучающийся получит возможность научиться:

- развивать любознательность, сообразительность при выполнении разнообразных заданий проблемного и эвристического характера;
- воспитывать чувства справедливости, ответственности;
- развивать самостоятельность суждений, независимости и нестандартности мышления.

#### ***Метапредметные результаты:***

Обучающийся научится:

- сравнивать разные приемы действий, выбирать удобные способы для выполнения конкретного задания;
- моделировать в процессе совместного обсуждения алгоритм решения числового кроссворда; использовать его в ходе самостоятельной работы;
- применять изученные способы учебной работы и приёмы вычислений для работы с числовыми головоломками;
- анализировать правила игры;
- действовать в соответствии с заданными правилами;

Обучающийся получит возможность научиться :

- включаться в групповую работу;
- участвовать в обсуждении проблемных вопросов, высказывать собственное мнение и аргументировать его;
- выполнять пробное учебное действие, фиксировать индивидуальное затруднение в пробном действии;
- аргументировать свою позицию в коммуникации, учитывать разные мнения, использовать критерии для обоснования своего суждения;
- сопоставлять полученный (промежуточный, итоговый) результат с заданным условием;
- контролировать свою деятельность: обнаруживать и исправлять ошибки.

#### ***Предметные результаты:***

Обучающийся научится:

- использовать приобретённые математические знания для описания и объяснения окружающих предметов, процессов, явлений, а также для оценки их количественных и пространственных отношений;
- овладеет основами логического и алгоритмического мышления, пространственного воображения и математической речи, основами счёта, измерения, прикидки результата и его оценки, наглядного представления данных в разной форме (таблицы, схемы, диаграммы), записи и выполнения алгоритмов;

Обучающийся получит возможность научиться :

- умению выполнять устно, строить алгоритмы и стратегии в игре, исследовать, распознавать и изображать геометрические фигуры, работать с таблицами, схемами, графиками и диаграммами, цепочками, представлять, анализировать и интерпретировать данные;
- приобретения первоначальных навыков работы на компьютере (набирать текст на клавиатуре, работать с меню, находить информацию по заданной теме).

## Содержание

### 1 класс

#### 1. *Арифметические забавы*

Из истории развития математики. Виды цифр. Римская нумерация. Работа с часами (циферблат с римскими цифрами). Работа с календарем (запись даты рождения с использованием римских цифр).

#### 2. *Логика в математике.*

Ребусы. Разгадывание ребусов. Математические ребусы и их решение.

#### 3. *Задачи с геометрическим содержанием.*

Первые шаги в геометрии. Простейшие геометрические фигуры. Творческая работа «Составление картины-аппликации из геометрических фигур».

### 2 класс

#### 1. *Арифметические забавы.*

Из истории математики. Как люди научились считать. Игры с числами. Магические квадраты. Задачи на сообразительность и внимание.

#### 2. *Логика в математике.*

Больше-меньше, раньше-позже. Быстрее-медленнее. Множество и его элементы. Способы задания множеств. Сравнение и отображение множеств. Истинные и ложные высказывания. Символы в реальности и в сказке.

#### 3. *Задачи с геометрическим содержанием.*

Задачи на разрезание и склеивание. Кодирование.

### 3 класс

#### 1. *Арифметические забавы.*

Ребусы. Шифры. Задачи про цифры. Закономерности. Задачи на взвешивание и переливание.

#### 2. *Логика в математике.*

Задачи на поиск закономерностей. Задачи с лишними и недостающими данными. Задачи, решаемые без вычислений.

#### 3. *Задачи с геометрическим содержанием.*

Задачи со спичками. Игра-головоломка «Пифагор».

#### 4 класс

**1. Арифметические забавы.**

Как появились деньги. Что могут деньги. Деньги в разных странах. Деньги настоящие и ненастоящие. Задачи, решаемые перебором. Решение задач с конца.

**2. Логика в математике.**

Четность-нечетность, черное-белое. Арифметические ребусы и лабиринты. Логические задачи на поиск закономерности и классификацию. Старинные задачи.

**3. Задачи с геометрическим содержанием.**

Зеркальное отражение. Симметрия. «Танграмм».

#### Тематическое планирование

##### 1 класс

№	Раздел	Количество часов
1	Арифметические забавы	4
2	Логика в математике	2
3	Задачи с геометрическим содержанием	2
	Итого:	8 часов

##### 2 класс

№	Раздел	Количество часов
1	Арифметические забавы	2
2	Логика в математике	4
3	Задачи с геометрическим содержанием	2
	Итого:	8 часов

##### 3 класс

№	Раздел	Количество часов
1	Арифметические забавы	3
2	Логика в математике	3
3	Задачи с геометрическим содержанием	2
	Итого:	8 часов

##### 4 класс

№	Раздел	Количество часов
1	Арифметические забавы	2
2	Логика в математике	4
3	Задачи с геометрическим содержанием	2
	Итого:	8 часов

#### 3. Рабочая программа модуля «Основы финансовой грамотности».



**Цель:** формирование у младших школьников представления о финансовой грамотности и создание предпосылок для успешного решения элементарных вопросов в области управления личными финансами и экономики семьи.

**Задачи:**

- формировать представления о существенных сторонах финансовой грамотности;
- содействовать целостному восприятию и широкому охвату картины окружающего мира, важной составной частью которого являются экономические отношения, с помощью экономических категорий и понятий;
- научить детей пользоваться экономическим инструментарием;
- способствовать общему развитию школьников: развивать мышление, эмоционально-волевую сферу;
- развивать культуру экономического мышления;
- воспитывать ответственность и нравственное поведение в области экономических отношений в семье.

**Личностные, метапредметные и предметные результаты**

**Личностными** результатами изучения является формирование следующих умений:

- осознание себя как члена семьи, общества и государства: участие в обсуждении финансовых проблем семьи, принятии решений о семейном бюджете;
- овладение начальными навыками адаптации в мире финансовых отношений: сопоставление доходов и расходов, простые вычисления в области семейных финансов;
- развитие самостоятельности и осознание личной ответственности за свои поступки: планирование собственного бюджета и сбережений, понимание финансового положения семьи;
- развитие навыков сотрудничества со взрослыми и сверстниками в разных игровых и реальных экономических ситуациях.

**Метапредметными** результатами обучающихся являются:

**Познавательные:**

- освоение способов решения проблем творческого и поискового характера;
- использование различных способов поиска, сбора, обработки, анализа и представления информации;
- овладение логическими действиями сравнения, обобщения, классификации, установления аналогий и причинно-следственных связей, построения рассуждений, отнесения к известным понятиям;
- овладение базовыми предметными и межпредметными понятиями;

**Регулятивные:**

- понимание цели своих действий;
- составление простых планов с помощью учителя;

- проявление познавательной и творческой инициативы;
- оценка правильности выполнения действий;
- адекватное восприятие предложений товарищей, учителей, родителей.

#### **Коммуникативные:**

- составление текстов в устной и письменной формах;
- умение слушать собеседника и вести диалог;
- умение признавать возможность существования различных точек зрения и права каждого иметь свою;
- умение излагать свое мнение и аргументировать свою точку зрения и оценку событий;
- умение договариваться о распределении функций и ролей в совместной деятельности; осуществлять взаимный контроль в совместной деятельности, адекватно оценивать собственное поведение и поведение окружающих.

### **Предметные результаты**

- понимание и правильное использование экономических терминов;
- представление о роли денег в семье и обществе;
- умение характеризовать виды и функции денег;
- знание источников доходов и направлений расходов семьи;
- умение рассчитывать доходы и расходы и составлять простой семейный бюджет;
- определение элементарных проблем в области семейных финансов и путей их решения;
- проведение элементарных финансовых расчетов.

### **Содержание**

#### **1 класс**

#### **Тема 1. Вводное занятие. Знакомство с понятием «Финансовая грамотность».**

Финансовая грамотность – это умение правильно распоряжаться своими финансами и избегать ошибок. Что отличает финансово грамотного человека. Финансовая грамотность – средство, а не цель! Как стать финансово грамотным человеком.

#### **Тема 2. Что такое деньги?**

Знакомство младших школьников с понятием денег, выявление уже имеющихся знаний. Форма организации: беседа, чтение рассказа «Что такое деньги?», автор Петр Кошель.

#### **Тема 3. Как появились деньги. Появление обмена товарами.**

Знакомство с историей возникновения первых денег. Правила обмена товарами. Форма организации: просмотр видеосюжета, беседа.

#### **Тема 4. Появление первых денег – товаров с высокой ликвидацией.**

Обучающиеся в процессе образно-ролевой игры познакомятся с товарами высокой ликвидности. Форма организации: чтение рассказа «Первые деньги», автор Петр Кошель, обсуждение, игра.

#### **Тема 5. Свойства драгоценных металлов.**

Свойства драгоценных металлов (ценность, прочность, делимость) делают их удобными товарными деньгами. Форма организации: беседа, просмотр видеосюжета.

#### **Тема 6. Появление первых монет.**

История возникновения первых монет. Материал для изготовления монет. Форма организации: чтение рассказа «Первые монеты», «Первые металлические деньги», автор Петр Кошель, обсуждение, проект Газета.

#### **Тема 7. Первые монеты разных государств.**

Появление первых монет в разных государствах. Форма организации: беседа, просмотр мультимедийной презентации, решение кроссворда.

### **2 класс**

#### **Тема 1. Устройство монеты.**

Форма монеты. Что такое аверс, реверс и гурт. Форма организации: просмотр видеосюжета, обсуждение, мини-исследование.

#### **Тема 2. Изобретение бумажных денег.**

Появление первых бумажных денег в Китае в VIII веке. С какими событиями это связано. Форма организации: беседа, просмотр мультимедийной презентации, решение кроссворда.

#### **Тема 3. Защита монет и бумажных денег от подделок.**

Знакомство с мерами защиты денег от подделок в старину и в современном мире. Повторение, что такое аверс, реверс и гурт и для чего на монетах делали насечки и ставили точки. Фальшивые деньги. Фальшивомонетчики. И почему подделки иногда бывают лучше оригинала. Форма организации: беседа, практикум.

#### **Тема 4. Древнерусские товарные деньги. Клады. «Меховые деньги».**

Знакомство с древнерусскими товарными деньгами. Форма организации: беседа, просмотр мультимедийной презентации. Что такое клады. Меховые деньги славян. Первоначально деньгами служили меха ценных пушных зверьков. Со временем меховые деньги были вытеснены серебром, но серебряные денежки надолго сохранили название меховой денежной системы. Форма организации: беседа, просмотр видеосюжета.

## **Тема 5. Происхождение слов «деньги», «рубль», «копейка».**

Знакомство с историей появления таких слов, как «деньги», «рубль», «копейка». Форма организации: беседа, чтение рассказа «Русский рубль», автор Петр Кошель, решение кроссворда.

## **Тема 6. Первые русские монеты.**

Первые русские монеты. Деньга. Копейка. Гривна. Грош. Алтын. Рубль. Гривенник. Полтинник. Ассигнация. Форма организации: беседа, информационный проект «Путешествие Копеечки».

## **Тема 7. Пословицы и поговорки про деньги.**

Пословицы и поговорки живут в народе, как зеркало различных сторон жизни и исторических событий. В них – вывод, позиция, умозаключение, народная мудрость, лаконичный жизненный совет о том, как принимать решения (в том числе финансовые), какие правила могут стать основой культуры каждого человека и семьи, культуры финансового поведения. Именно в семье формируются правильное отношение к труду и деньгам, впоследствии эти жизненные установки передаются последующим поколениям. Форма организации: коллективный творческий проект «Картотека: Пословицы и поговорки о деньгах».

## **Тема 8. Дизайн купюры сказочной страны.**

Творческий проект по изготовлению купюры сказочной страны.

### **3 класс**

## **Тема 1. Современные деньги мира. Доллары и евро – самые известные иностранные деньги.**

Знакомство с современными деньгами различных стран мира. Форма организации: просмотр видеосюжета, обсуждение, решение ребусов.

## **Тема 2. Современные деньги России.**

Знакомство с современными деньгами России. Модификация современных денег. Интересные факты. Форма организации: беседа, просмотр мультимедийной презентации.

## **Тема 3. Появление безналичных денег.**

Что такое безналичные деньги. История их появления. Проведение безналичных расчетов. Форма организации: беседа, сюжетно-ролевая игра.

## **Тема 4. Банк. Функции банкоматов.**

Банк, банкомат, банковская карта. Форма организации: беседа, чтение рассказа «Что такое банк?», автор Петр Кошель.

## **Тема 5. Наличные, безналичные и электронные деньги.**

Привычные нам монеты и банкноты неумолимо сменяются безналичными расчетами, операциями с использованием электронных денег. Новейший тренд – развитие криптовалют. Могут ли ценные бумаги выполнять роль денег? Форма организации: беседа, просмотр видеосюжета.

## **Тема 6. Инсценировка сказки «Заработанный рубль».**

Просмотр грузинской видео-сказки «Заработанный рубль», ее инсценировка.

## **Тема 7. Итоговое занятие «По ступенькам финансовой грамотности».**

Игра по станциям, направленная на закрепление полученных знаний на занятиях по финансовой грамотности, применение их в решении логических и творческих заданий.

## **4 класс**

### **Тема 1. Откуда в семье берутся деньги.**

Основным источником дохода современного человека является заработная плата. Размер заработной платы зависит от профессии, сложности работы, отрасли. Форма организации: беседа.

### **Тема 2. Как заработать деньги?**

Размер заработной платы зависит от профессии, сложности работы, отрасли. Государство устанавливает минимальный размер оплаты труда (МРОТ). Собственник может получать арендную плату и проценты. Доход также приносит предпринимательская деятельность. Государство помогает пожилым людям, инвалидам, студентам, семьям с детьми и безработным, выплачивая пенсии, стипендии, пособия. Форма организации: сообщения детей, обсуждение.

### **Тема 3. Потребительская корзина. Прожиточный минимум.**

Что такое прожиточный минимум, как его высчитать, зачем он нужен. Что такое потребительская корзина. Как рассчитать потребительскую корзину своей семьи. Форма организации: беседа, просмотр мультимедийной презентации, обсуждение.

### **Тема 4. Расходы и доходы. Считаем деньги.**

Бюджет – план доходов и расходов. Люди ведут учёт доходов и расходов, чтобы избежать финансовых проблем. Форма организации: беседа, просмотр мультимедийной презентации, практические задания.

### **Тема 5. Что такое экономия? Кого называют банкротом?**

Знакомство с понятием экономия, банкротство, банкрот. Форма организации: беседа, сочинение сказки о правильном распоряжении деньгами, практические задания.

**Тема 6. Как умно управлять своими деньгами. Игра «Распредели семейный бюджет».**

Что такое управление деньгами. Советы. Форма организации: беседа, игра «Распредели семейный бюджет», практические задания.

**Тема 7. Вот я вырасту и стану...**

Написание проекта кем я стану, когда вырасту. Форма организации: проект.

**Тематическое планирование**

**1 класс**

№	Раздел	Количество часов
1	Вводное занятие. Знакомство с понятием «Финансовая грамотность».	1
2	Что такое деньги?	1
3	Как появились деньги. Появление обмена товарами.	1
4	Появление первых денег – товаров с высокой ликвидацией.	1
5	Свойства драгоценных металлов	1
6	Появление первых монет	1
7	Первые монеты разных государств	1
	Итого:	7 часов

**2 класс**

№	Раздел	Количество часов
1	Устройство монеты	1
2	Изобретение бумажных денег	1
3	Защита монет и бумажных денег от подделок	1
4	Древнерусские товарные деньги. Клады. «Меховые деньги».	1
5	Происхождение слов «деньги», «рубль», «копейка».	1
6	Первые русские монеты	1
7	Пословицы и поговорки про деньги	1
8	Дизайн купюры сказочной страны	1
	Итого:	8 часов

**3 класс**

№	Раздел	Количество часов
1	Современные деньги мира. Доллары и евро – самые известные иностранные деньги	1
2	Современные деньги России	1
3	Появление безналичных денег	1

4	Банк. Функции банкоматов	1
5	Наличные, безналичные и электронные деньги	1
6-7	Инсценировка сказки «Заработанный рубль».	2
8	Итоговое занятие «По ступенькам финансовой грамотности»	1
	Итого:	8 часов

#### 4 класс

№	Раздел	Количество часов
1	Откуда в семье берутся деньги	1
2	Как заработать деньги?	1
3	Потребительская корзина. Прожиточный минимум.	1
4	Расходы и доходы. Считаем деньги	1
5	Что такое экономия? Кого называют банкротом?	1
6	Как умно управлять своими деньгами. Игра «Распредели семейный бюджет».	1
7-8	Проект «Вот я вырасту и стану...»	2
	Итого:	8 часов

#### 4. Рабочая программа модуля «Основы естественнонаучной грамотности»

##### Цели:

##### Образовательные:

- формирование устойчивого познавательного интереса;
- формирование умения анализировать полученную информацию, применять полученные сведения в процессе учения.

##### Развивающие:

- создание условий для развития у учащихся потребности в получении новых знаний;
- развитие интереса к познанию неизвестного в окружающем мире, осуществление подготовки к самостоятельному изучению научно-популярной литературы.

##### Воспитательные:

- воспитание коммуникативно-активной коммуникативно-грамотной личности;
- воспитание ищущего, информационно всесторонне развитого, творческого, человека, уважительно относящегося к разным точкам зрения, человека умеющего не догматично принимать информацию, а уметь её анализировать и опровергать.

##### Задачи:

- формирование образа Земли как уникального природного дома человечества, нуждающегося в предельно бережном отношении каждого жителя к своему ближайшему природному окружению и к планете в целом;
- расширение экологических представлений младших школьников, формируемых в основном курсе, их конкретизация, иллюстрирование значительным числом ярких, доступных примеров;

- обеспечение более широкой и разнообразной, чем это возможно в рамках основного курса, практической деятельности учащихся по изучению окружающей среды;
- расширение кругозора учащихся;
- развитие их воображения и эмоциональной сферы;
- укрепление интереса к познанию окружающего мира, к учебным предметам естественно-научного цикла;
- последовательное приобщение учащихся к детской научно-художественной, справочной, энциклопедической литературе и развитие навыков самостоятельной работы с ней.

## **Планируемые результаты**

### **Личностные результаты:**

Обучающиеся научатся:

- учиться выполнять различные роли в группе (лидера, исполнителя, критика);
- оценивать жизненные ситуации (поступки людей) с точки зрения общепринятых норм и ценностей;
- формировать основы российской гражданской идентичности, чувство гордости за свою Родину, российский народ и историю России, осознавать свою этническую и национальную принадлежность; формировать ценности многонационального российского общества;
- развивать внимательность, настойчивость, целеустремленность, умение преодолевать;
- развивать мотивы учебной деятельности и формировать личностный смысл учения;

Обучающиеся получат возможность научиться:

- развивать самостоятельность и личную ответственность за свои поступки, в том числе в информационной деятельности, на основе представлений о нравственных нормах, социальной справедливости и свободе;
- формировать эстетические потребности, ценности и чувства;
- самостоятельно определять и высказывать самые простые общие для всех людей правила поведения (основы общечеловеческих нравственных ценностей);
- формировать установки на безопасный, здоровый образ жизни, наличие мотивации к творческому труду, работу на результат, бережное отношение к материальным и духовным ценностям.

### **Метапредметные результаты:**

Обучающиеся научатся:

- определять успешность выполнения своего задания в диалоге с учителем;
- овладевать способностью принимать и сохранять цели и задачи учебной деятельности, поиска средств её осуществления;
- формировать умения планировать, контролировать и оценивать учебные действия в соответствии с поставленной задачей и условиями её реализации; определять наиболее эффективные способы достижения результата;
- формировать умения понимать причины успеха/неуспеха учебной деятельности и способности конструктивно действовать даже в ситуациях неуспеха;



- активно использовать речевые средства и средства информационных и коммуникационных технологий (ИКТ) для решения коммуникативных и познавательных задач;

Обучающиеся получают возможность научиться:

- использовать различные способы поиска (в справочных источниках и открытом учебном информационном пространстве сети Интернет), сбора, обработки, анализа, организации, передачи и интерпретации информации;
- овладевать логическими действиями сравнения, анализа, синтеза, обобщения, классификации по родовидовым признакам, устанавливать аналогии и причинно-следственные связи, строить рассуждения;
- быть готовым слушать собеседника и вести диалог; признавать возможность существования различных точек зрения и права каждого иметь свою; излагать своё мнение и аргументировать свою точку зрения и оценку событий;
- определять общие цели и пути её достижения; уметь договариваться о распределении функций и ролей в совместной деятельности; осуществлять взаимный контроль в совместной деятельности, адекватно оценивать собственное поведение и поведение окружающих.

### **Предметные результаты:**

Обучающиеся научатся:

- осознавать целостность окружающего мира, осваивать основы экологической грамотности, элементарных правил нравственного поведения в мире природы и людей, норм здоровьесберегающего поведения в природной и социальной среде;
- осваивать доступные способы изучения природы и общества (наблюдение, запись, измерение, опыт, сравнение, классификация и др. сполучением информации из семейных архивов, от окружающих людей, в открытом информационном пространстве);

Обучающиеся получают возможность научиться:

- развивать навыки устанавливать и выявлять причинно-следственные связи в окружающем мире;
- оценивать правильность поведения людей в природе, быту.

## **Содержание**

### **1 класс**

#### **1. Введение**

Науки о природе. Как изучают природу? Изучать природу — значит, любить и охранять.

#### **2. Тайны за горизонтом.**

Неблагоприятные и необычные явления природы.

#### **3. Жили-были динозавры... и не только они.**

Первобытные животные. Кошки и собаки-друзья человека.

#### **4. Тайны камней.**

История образования камней. Виды камней. Легенды о камнях.

#### **5. Загадки растений**

Книга рекордов Гиннеса. Самые интересные факты о растениях.

#### **6. Эти удивительные животные**

- Книга рекордов Гиннеса. Самые интересные факты о животных.
- 7. Планета насекомых**  
Книга рекордов Гиннеса. Самые интересные факты о насекомых.
  - 8. Загадки под водой и под землей**  
Удивительные свойства и тайны воды. Опыты с водой.  
Творческая работа «Земля-наш дом родной».

## 2 класс

- 1. Введение**  
Раскрытые и нераскрытые загадки нашей планеты: обзор основных тем курса.  
Романтика научного поиска, радость путешествий и открытий.
- 2. Тайны за горизонтом**  
Какой остров самый большой в мире? Существует ли остров похожий на блюдце?  
Какая страна самая маленькая в мире? Как древние находили путь?
- 3. Жили-были динозавры... и не только они**  
Существовали ли драконы на самом деле? Персонажи сказок? Почему люди не летают? Крокодилы. Какое животное первым появилось на суше? Как черепахи дышат под водой?
- 4. Тайны камней**  
Когда были открыты драгоценные камни? Что такое песок? Малахитовая шкатулка. Чем знаменит малахит? Как образуется золото?
- 5. Загадки растений**  
История открытия удивительных растений: поиск съедобных растений. Хлебное дерево. Зачем деревьям кора? Железное дерево. Где растут орехи? Почему крапива жжется? Как растет банановое дерево? Растения – рекордсмены.
- 6. Эти удивительные животные**  
Потомки волка. Чутье обычное... и чутье особое. «Нюх» на землетрясения. Кошки во времена прошлые. Все ли кошки мурлыкают?
- 7. Планета насекомых**  
Разнообразие и многочисленность насекомых, их роль в природе и жизни человека.  
Чем питается бабочка? Бабочки-путешественники. Как пауки плетут свою паутину? Что происходит с пчелами зимой? Правда ли что у многоножки сто ног?  
Охрана насекомых.
- 8. Загадки под водой и под землей**  
Как изучают подводный мир. Что находится на морском дне? Что можно найти на морском берегу? Есть ли глаза у морской звезды? Что такое каракатица? Каково происхождение золотой рыбки? Почему майские жуки забираются в землю?  
Творческая работа по заданной теме.

## 3 класс

- 1. Введение**  
Раскрытые и нераскрытые загадки нашей планеты: обзор основных тем курса.
- 2. Тайны за горизонтом**  
Кто открыл Австралию? Существует ли жизнь в Антарктиде? Как образовались Гавайские острова? Где родина фигового дерева?
- 3. Жили-были динозавры... и не только они**  
Голубые лягушки. Когда появились первые рептилии? Какими были первые рыбы?  
Как улитка строит свой панцирь? Где живут «карманные динозавры?»
- 4. Тайны камней**

Разнообразие камней. Айсберг. Что такое коралловый остров? Где находится самая большая и самая глубокая пещера? Сады камней.

#### **5. Загадки растений**

Растения - путешественники? (Что такое эвкалипт?). Кактусы. Эдельвейс, водяной орех, сон-трава, кувшинка белая, купальница европейская, ландыш, колокольчики и др. Лекарственные растения (например: валериана, плаун, пижма, подорожник, тысячелистник, пастушья сумка, птичья гречишка); их важнейшие свойства, правила сбора. Охрана лекарственных растений. Почему оливу называют деревом мира?

#### **6. Эти удивительные животные**

«Речные лошади» (бегемоты, среда их обитания.) Выхухоль. Красная книга Бурятии. Разумные дельфины. Животные – рекордсмены.

#### **7. Планета насекомых**

Обладают ли кузнечики слухом? Почему комар считается злейшим врагом человека? Муравьи и их квартиранты. Какие из бабочек имеют хвостики и крылышки?

#### **8. Загадки под водой и под землей**

Что такое ракушка-прилипала? Как передвигается осьминог? Что такое насекомоядные растения? Что называют гейзерами? Почему вода в гейзерах горячая? Может ли вода течь в гору? Почему некоторые животные выглядят как растения?

Творческая работа по заданной теме.

### **4 класс**

#### **1. Введение**

Раскрытые и нераскрытые загадки нашей планеты: обзор основных тем курса.

#### **2. Тайны за горизонтом**

Атлантида – сказка или реальность. Что такое водопад? Как образовалось Чёрное и Каспийское моря? Что такое семь чудес света?

#### **3. Жили-были динозавры... и не только они**

Что такое ледниковый период? Как нашли ископаемого мамонта? Что такое меловые отложения? Голубые киты - миф или реальность? Что такое сухопутный крокодил?

#### **4. Тайны камней**

Дольмены – что это? Откуда взялись статуи на острове Пасха? Почему нефрит называют национальным камнем Китая? Откуда взялись алмазы?

#### **5. Загадки растений**

История открытия удивительных растений: виктории-регии, раффлезии, сейшельской пальмы и др. Родина комнатных растений. Экзотические фрукты: ананас, банан, кокос, финики и др.

#### **6. Загадочные животные**

Тайна озера Лох-Несс. Существует ли снежный человек? Загадки обычных животных («эхолокатор» летучих мышей, способность голубя возвращаться домой, органы чувств кошки и т. д.).

#### **7. Планета насекомых**

Разнообразие и многочисленность насекомых, их роль в природе и жизни человека. Жуки. Дровосек-титан — самый крупный жук. Скарабей — священный жук древних египтян.

#### **8. Загадки под водой и под землей**

Как изучают подводный мир. Киты, дельфины, акулы. История открытия гигантского кальмара.

Творческая работа по заданной теме.

### Тематическое планирование

#### 1 класс

№	Раздел	Количество часов
1	Тайны за горизонтом	1
2	Жили-были динозавры... и не только они	1
3	Тайны камней	1
4	Загадки растений	2
5	Эти удивительные животные	2
6	Планета насекомых	1
7-8	Загадки под водой и под землей	2
	Итого:	10 часов

#### 2 класс

№	Раздел	Количество часов
1	Тайны за горизонтом	1
2	Жили-были динозавры... и не только они	1
3	Тайны камней	1
4	Загадки растений	2
5	Эти удивительные животные	2
6	Планета насекомых	1
7	Загадки под водой и под землей	2
	Итого:	10 часов

#### 3 класс

№	Раздел	Количество часов
1	Тайны за горизонтом	1
2	Жили-были динозавры... и не только они	1
3	Тайны камней	1
4	Загадки растений	2
5	Эти удивительные животные	2
6	Планета насекомых	1
7-8	Загадки под водой и под землей	2
	Итого:	10 часов

#### 4 класс

№	Раздел	Количество часов
1	Тайны за горизонтом	1
2	Жили-были динозавры... и не только они	1
3	Тайны камней	1
4	Загадки растений	2
5	Эти удивительные животные	2
6	Планета насекомых	1
7-8	Загадки под водой и под землей	2
	Итого:	10 часов

**Календарно-тематическое планирование курса внеурочной деятельности  
по формированию функциональной грамотности  
«Читаем, считаем, наблюдаем»**

**1 класс**

<b>№ раздела</b>	<b>№ урока</b>	<b>Раздел, тема</b>	<b>Кол-во часов</b>	<b>Дата проведения</b>
<b>Модуль «Основы читательской грамотности»</b>			<b>8</b>	
<b>1</b>		<b>Настоящий читатель</b>	<b>4</b>	
	1	Кого можно считать настоящим читателем? Представление о настоящем читателе.	1	06.09
	2	Настоящий читатель много читает. Читаем и переживаем, испытываем эмоции.	1	13.09
	3	Чтение текстов из учебников русского языка, окружающего мира и математики. Сходство и различие текстов.	1	20.09
	4	Лента времени. Писатели и их книги. Портреты писателей.	1	27.09
<b>2</b>		<b>Любимые книги</b>	<b>3</b>	
	5	Любимая книжка. Обложка любимой книжки.	1	04.10
	6	Любимые писатели. Книги С.Я. Маршака, С.В. Михалкова.	1	11.10
	7	Книги А.Л. Барто.	1	18.10
<b>3</b>		<b>Подведение итогов</b>	<b>1</b>	
	8	Творческая работа «Твое представление о предстоящем читателе»	1	25.10
<b>Модуль «Основы математической грамотности»</b>			<b>8</b>	
<b>1</b>		<b>Арифметические забавы</b>	<b>4</b>	
	9	Из истории развития математики.	1	08.11
	10	Виды цифр. Римская нумерация.	1	15.11
	11	Работа с часами (циферблат с римскими цифрами)	1	22.11
	12	Работа с календарем (запись даты рождения с использованием римских цифр)	1	29.11
<b>2</b>		<b>Логика в математике</b>	<b>2</b>	
	13	Ребусы. Разгадывание ребусов.	1	06.12
	14	Математические ребусы и их решение.	1	13.12
<b>3</b>		<b>Задачи с геометрическим содержанием</b>	<b>2</b>	
	15	Первые шаги в геометрии. Простейшие геометрические фигуры.	1	20.12
	16	Творческая работа «Составлению картины-аппликации из геометрических фигур»	1	27.12

<b>Модуль «Основы финансовой грамотности»</b>			<b>7</b>	
<b>1</b>	17	Вводное занятие. Знакомство с понятием «Финансовая грамотность».	<b>1</b>	10.01
<b>2</b>	18	Что такое деньги?	1	17.01
<b>3</b>	19	Как появились деньги. Появление обмена товарами	1	24.01
<b>4</b>	20	Появление первых денег – товаров с высокой ликвидацией	1	31.01
<b>5</b>	21	Свойства драгоценных металлов	1	07.02
<b>6</b>	22	Появление первых монет	1	14.02
<b>7</b>	23	Первые монеты разных государств	1	28.02
<b>Модуль «Основы естественнонаучной грамотности»</b>			<b>10</b>	
<b>1</b>		<b>Тайны за горизонтом</b>	<b>1</b>	
	24	Неблагоприятные и необычные явления природы	1	06.03
<b>2</b>		<b>Жили-были динозавры... и не только они</b>	<b>1</b>	
	25	Первобытные животные. Кошки и собаки-друзья человека.	1	13.03
<b>3</b>		<b>Тайны камней</b>	<b>1</b>	
	26	История образования камней. Виды камней. Легенды о камнях.	1	20.03
<b>4</b>		<b>Загадки растений</b>	<b>2</b>	
	27	Книга рекордов Гиннесса.	1	03.04
	28	Интересные факты о растениях	1	10.04
<b>5</b>		<b>Эти удивительные животные</b>	<b>2</b>	
	29	Книга рекордов Гиннесса.	1	17.04
	30	Интересные факты о животных	1	24.04
<b>6</b>		<b>Планета насекомых</b>	<b>1</b>	
	31	Книга рекордов Гиннесса. Интересные факты о насекомых	1	08.05
<b>7</b>		<b>Загадки под водой и под землей</b>	<b>2</b>	
	32	Удивительные свойства и тайны воды. опыты с водой	1	15.05
	33	Свойства и тайны земли. опыты с землей	1	22.05
<b>Итого</b>			<b>33</b>	<b>часа</b>

### Календарно-тематическое планирование курса внеурочной деятельности

#### по формированию функциональной грамотности

«Читаем, считаем, думаем»

2 класс

№	№	Раздел, тема	Кол-во часов	Дата проведения
<b>Модуль «Основы читательской грамотности»</b>			<b>8</b>	

<b>1</b>		<b>Основные правила пользования библиотекой.</b>	<b>1</b>	
	1	Вводный урок	1	04.09
<b>2</b>		<b>История возникновения информационных центров.</b>	<b>2</b>	
	2	Виртуальная экскурсия по мировым информационным центрам и информационным центрам страны.	1	11.09
	3	Структура библиотечных систем	1	18.09
<b>3</b>		<b>Библиотека – информационный центр школы.</b>	<b>1</b>	
	4	Система расстановки библиотечного фонд. Отделы библиотеки(читальный зал, абонемент, справочная, художественная литература, краеведческая литература и периодические издания.)	1	25.09
<b>4</b>		<b>Методы работы с информацией</b>	<b>2</b>	
	5	Отзыв на прочитанную книгу.	1	02.10
	6	Дневник чтения. Форма ведения дневника. Иллюстрации.	1	09.10
<b>5</b>		<b>Информационная культура школьника.</b>	<b>1</b>	
	7	Роль информации в современном мире. Основные понятия: информационные ресурсы, культура, документ. Безопасный интернет	1	16.10
<b>6</b>		<b>Подведение итогов</b>	<b>1</b>	
	8	Практическая работа. Самостоятельный поиск информации. Презентация дневника чтения.	1	23.10
<b>Модуль «Основы математической грамотности»</b>			<b>8</b>	
<b>1</b>		<b>Арифметические забавы</b>	<b>2</b>	
	9	Из истории математики. Как люди научились считать. Игры с числами.	1	13.11
	10	Магические квадраты. Задачи на сообразительность и внимание.	1	20.11
<b>2</b>		<b>Логика в математике</b>	<b>4</b>	
	11	Больше – меньше. Раньше – позже. Быстрее – медленнее.	1	27.11
	12	Множество и его элементы. Способы задания множеств. Сравнение и отображение множеств.	1	04.12
	13	Истинные и ложные высказывания.	1	11.12
	14	Символы в реальности и в сказке.	1	18.12
<b>3</b>		<b>Задачи с геометрическим содержанием</b>	<b>2</b>	
	15	Задачи на разрезание и склеивание	1	25.12
	16	Кодирование	1	15.01
<b>Модуль «Основы финансовой грамотности»</b>			<b>8</b>	
1	17	Устройство монеты	1	22.01
2	18	Изобретение бумажных денег	1	29.01
3	19	Защита монет и бумажных денег от подделок	1	05.02
4	20	Древнерусские товарные деньги. Клады. «Меховые деньги»	1	12.02

5	21	Происхождение слов «деньги», «рубль», «копейка»	1	19.02
6	22	Первые русские монеты	1	26.02
7	23	Пословицы и поговорки про деньги	1	04.03
8	24	Дизайн купюры сказочной страны	1	11.03
<b>Модуль «Основы естественнонаучной грамотности»</b>			<b>10</b>	
<b>1</b>		<b>Тайны за горизонтом</b>	<b>1</b>	
	26	Какой остров самый большой в мире? Существует ли остров, похожий на блюдце? Какая страна самая маленькая в мире?	1	18.03
<b>2</b>		<b>Жили-были динозавры... и не только они</b>	<b>1</b>	
	27	Существовали ли драконы на самом деле? Персонажи сказок. Почему люди не летают? Какое животное первым появилось на суше? Крокодилы. Как черепахи дышат под водой?	1	01.04
<b>3</b>		<b>Тайны камней</b>	<b>1</b>	
	28	Когда были открыты драгоценные камни? Что такое песок? Малахитовая шкатулка. Чем знаменит малахит? Как образуется золото?	1	08.04
<b>4</b>		<b>Загадки растений</b>	<b>2</b>	
	29	История открытия удивительных растений: поиск съедобных растений. Хлебное дерево. Зачем деревьям кора? Железное дерево.	1	15.04
	30	Где растут орехи? Почему крапива жжется? Как растет банановое дерево? Растения – рекордсмены.	1	22.04
<b>5</b>		<b>Эти удивительные животные</b>	<b>2</b>	
	31	Потомки волка. Чутье обычное и чутье особое. «Нюх» на землетрясения.	1	27.04
		Кошки во времена прошлые. Все ли кошки мурлыкают?	1	06.05
<b>6</b>		<b>Планета насекомых</b>	<b>1</b>	
	32	Разнообразие насекомых. Чем питается бабочка? Бабочки – путешественницы. Как пауки плетут свою паутину? Что происходит с пчелами зимой? Правда ли, что у сороконожки 100 ног? Охрана насекомых.	1	13.05
<b>7</b>		<b>Загадки под водой и под землей</b>	<b>2</b>	
	33	Как изучают подводный мир? Что находят на морском дне?. Что можно найти на морском берегу? Есть ли глаза у морской звезды? Что такое Каракатица? Каково происхождение золотой рыбки?	1	20.05
	34	Творческая работа по заданной теме.	1	
<b>Итого</b>			<b>34 часа</b>	



**Календарно-тематическое планирование курса внеурочной деятельности  
по формированию функциональной грамотности  
«Читаем, считаем, наблюдаем»**

**3 класс**

<b>№</b>	<b>№</b>	<b>Раздел, тема</b>	<b>Кол-во часов</b>	<b>Дата проведения</b>
<b>Модуль «Основы читательской грамотности»</b>			<b>8</b>	
<b>1</b>		<b>Книги верные друзья.</b>	<b>1</b>	
	1	Презентация дневника читателя. Отзывы о наиболее понравившейся книге, прочитанной за летние каникулы.	1	06.09
<b>2</b>		<b>Писатели и художники в одном лице.</b>	<b>1</b>	
	2	Творчество писателей – иллюстраторов детских книг. Иллюстрирование сюжета по рассказу.	1	13.09
<b>3</b>		<b>Будь здорова, книжка!</b>	<b>1</b>	
	3	Простейшие операции по ремонту книг: подклеить обложку, вклеить выпавший лист. Книжная выставка: «Эти книги лечим сами!»	1	20.09
<b>4</b>		<b>Библиотека – информационный центр школы</b>	<b>2</b>	
	4	Расширение представлений о библиотеке. Открытый доступ к книжному фонду. Система расстановки библиотечного фонда. Назначение разделителей на книжных полках.	1	27.09
	5	Правила пользования открытым доступом. Правила и обязанности читателя. Справочно–библиографический аппарат библиотеки. Алфавитный каталог.	1	04.10
<b>5</b>		<b>Методы работы с книгой.</b>	<b>2</b>	
	6	Структура книги. Знакомство с основными элементами книги. Понятия «Титульный лист», «Обложка», «Иллюстрация»	1	11.10
	7	Структура книги. Понятия «Аннотация», «Содержание». Самостоятельный выбор книг с помощью полученных знаний.	1	18.10
<b>6</b>		<b>Подведение итогов</b>	<b>1</b>	
	8	Практическая работа. Самостоятельный поиск информации. Поиск информации по автору книги.	1	25.10
<b>Модуль «Основы математической грамотности»</b>			<b>8</b>	
<b>1</b>		<b>Арифметические забавы</b>	<b>3</b>	
	9	Ребусы. Шифры.	1	08.11
	10	Задачи про цифры. Закономерности	1	15.11
	11	Задачи на взвешивание и переливание.	1	22.11
<b>2</b>		<b>Логика в математике</b>	<b>3</b>	
	12	Задачи на поиск закономерностей.	1	29.11

	13	Задачи с лишними и недостающими данными	1	06.12
	14	Задачи, решаемые без вычислений	1	13.12
<b>3</b>		<b>Задачи с геометрическим содержанием</b>	<b>2</b>	
	15	Задачи с спичками( счетными палочками)	1	20.12
	16	Игра – головоломка «Пифагор»	1	27.12
<b>Модуль «Основы финансовой грамотности»</b>			<b>8</b>	
1	17	Современные деньги мира. Доллары и евро – самые известные иностранные деньги	1	10.01
2	18	Современные деньги России	1	17.01
3	19	Появление безналичных денег	1	24.01
4	20	Банк. Функции банкоматов	1	31.01
5	21	Наличные, безналичные и электронные деньги	1	07.02
6	22	Инсценировка сказки «Заработанный рубль»	1	14.02
7	23	Инсценировка сказки «Заработанный рубль»	1	21.02
8	24	Итоговое занятие «По ступенькам финансовой грамотности»	1	28.02
<b>Модуль «Основы естественнонаучной грамотности»</b>			<b>10</b>	
<b>1</b>		<b>Тайны за горизонтом</b>	<b>1</b>	
	26	Кто открыл Австралию? Существует ли жизнь в Антарктиде? Как образовались Гавайские острова? Где родина фигового дерева?	1	06.03
<b>2</b>		<b>Жили-были динозавры... и не только они</b>	<b>1</b>	
	27	Голубые лягушки. Когда появились первые рептилии? Какими были первые рыбы? Как улитка строит свой панцирь? Где живут «карманные динозавры»?	1	13.03
<b>3</b>		<b>Тайны камней</b>	<b>1</b>	
	28	Разнообразие камней. Айсберг. Что такое коралловый остров? Сады камней. Где находится самая большая пещера?	1	20.03
<b>4</b>		<b>Загадки растений</b>	<b>2</b>	
	29	Растения путешественники. Что такое Эвкалипт? Кактусы. Эдельвейс, водяной орех, сон-трава, кувшинка-белая, купальница европейская, ландыш, колокольчик и др.	1	03.04
	30	Лекарственные растения. Их свойства, правила сбора. Почему оливу называют деревом мира?	1	10.04
<b>5</b>		<b>Эти удивительные животные</b>	<b>2</b>	
	31	Речные лошади (бегемоты, среда обитания) .Выхухоль. Животные – рекордсмены.	1	17.04
	32	Красная книга Кузбасса.	1	24.04
<b>6</b>		<b>Планета насекомых</b>	<b>1</b>	
		Обладают ли кузнечики слухом? Почему комар считается злейшим врагом человека? Муравьи и их квартиранты. Какие из бабочек имеют хвостики и крылышки?	1	08.05
<b>7</b>		<b>Загадки под водой и под землей</b>	<b>2</b>	

	33	Что такое ракушка-прилипала? Как передвигается осьминог? Что такое насекомоядные растения? Что называют гейзерами? Почему вода в гейзерах горячая? Может ли вода течь в гору?	1	15.05
	34	Творческая работа по заданной теме.	1	22.05
<b>Итого</b>			<b>34 часа</b>	

## Календарно-тематическое планирование курса внеурочной деятельности

### по формированию функциональной грамотности

#### «Читаем, считаем, наблюдаем»

#### 4 класс

№	№	Раздел, тема	Кол-во часов	Дата проведения
<b>Модуль «Основы читательской грамотности»</b>			<b>8</b>	
<b>1</b>		<b>Библиотека и интернет как источник информационных ресурсов общества.</b>	<b>2</b>	
	1	Расширение представлений о библиотеке, о информации.	1	04.09
	2	Виды информации. Источники информации по отраслям наук.	1	11.09
<b>2</b>		<b>Основные типы информационно поисковых задач и алгоритм их решения.</b>	<b>2</b>	
	3	Использование результатов поиска при подготовке сочинений.	1	18.09
	4	Использование результатов поиска при подготовке тематических вечеров, викторин, конкурсов, игр, литературных путешествий...	1	25.09
<b>3</b>		<b>Аналитико – синтетическая переработка источников информации</b>	<b>1</b>	
	5	Первичные документы для младших школьников: художественные, научно-познавательные, учебные и справочные материалы.	1	02.10
<b>4</b>		<b>Технологии подготовки и оформление результатов самостоятельной работы учащихся.</b>	<b>2</b>	
	6	Технология подготовки планов, рассказов, отзывов.	1	09.10
	7	План как способ записи прочитанного и отражение состава и частей научно – познавательного текста. Способы составления плана и правила оформления.	1	16.10
<b>5</b>		<b>Подведение итогов</b>	<b>1</b>	
	8	Практическая работа. Самостоятельное составление плана прочитанного произведения.	1	23.10
<b>Модуль «Основы математической грамотности»</b>			<b>8</b>	
<b>1</b>		<b>Арифметические забавы</b>	<b>2</b>	
	9	Как появились деньги. Что могут деньги. Деньги в	1	13.11

		разных странах. Деньги настоящие и ненастоящие.		
	10	Задачи, решаемые перебором . Решение задач с конца.	1	20.11
<b>2</b>		<b>Логика в математике</b>	<b>4</b>	
	11	Как разумно делать покупки. Кто такие мошенники. Личные деньги.	1	27.11
	12	Арифметические ребусы и лабиринты.	1	04.12
	13	Логические задачи на поиск закономерности и классификацию	1	11.12
	14	Старинные задачи.	1	18.12
<b>3</b>		<b>Задачи с геометрическим содержанием</b>	<b>2</b>	
	15	Зеркальное отражение.	1	25.12
	16	Симметрия. «Танграмм»	1	15.01
<b>Модуль «Основы финансовой грамотности»</b>			<b>8</b>	
1	17	Откуда в семье берутся деньги	1	22.01
2	18	Как заработать деньги?	1	29.01
3	19	Потребительская корзина. Прожиточный минимум	1	05.02
4	20	Расходы и доходы. Считаю деньги	1	12.02
5	21	Что такое экономия? Кого называют банкротом?	1	19.02
6	22	Как умно управлять своими деньгами. Игра «Распредели семейный бюджет»	1	26.02
7	23	Проект «Вот я вырасту и стану...»	1	04.03
8	24	Проект «Вот я вырасту и стану...»	1	11.03
<b>Модуль «Основы естественнонаучной грамотности»</b>			<b>10</b>	
<b>1</b>		<b>Тайны за горизонтом</b>	<b>1</b>	
	25	Атлантида – сказка или реальность. Что такое водопад? Как образовалось Чёрное и Каспийское моря? Что такое семь чудес света?	1	18.03
<b>2</b>		<b>Жили-были динозавры... и не только они</b>	<b>1</b>	
	26	Что такое ледниковый период? Как нашли ископаемого мамонта? Что такое меловые отложения? Голубые киты - миф или реальность? Что такое сухопутный крокодил?	1	01.04
<b>3</b>		<b>Тайны камней</b>	<b>1</b>	
	27	Дольмены – что это? Откуда взялись статуи на острове Пасха? Почему нефрит называют национальным камнем Китая? Откуда взялись алмазы?	1	08.04
<b>4</b>		<b>Загадки растений</b>	<b>2</b>	
	28	История открытия удивительных растений: виктории-регии, раффлезии, сейшельской пальмы и др.	1	15.04
	29	Родина комнатных растений. Экзотические фрукты: ананас, банан, кокос, финики и др.	1	22.04
<b>5</b>		<b>Эти удивительные животные</b>	<b>2</b>	
	30	Тайна озера Лох-Несс. Существует ли снежный человек?	1	27.04

	31	Загадки обычных животных («эхолокатор» летучих мышей, способность голубя возвращаться домой, органы чувств кошки и т. д.).	1	06.05
<b>6</b>		<b>Планета насекомых</b>	<b>2</b>	
	32	Разнообразие и многочисленность насекомых, их роль в природе и жизни человека. Жуки. Дровосек-титан — самый крупный жук.	1	13.05
<b>7</b>		<b>Загадки под водой и под землей</b>	<b>2</b>	
	33	Как изучают подводный мир. Киты, дельфины, акулы. История открытия гигантского кальмара.	1	20.05
	34	Творческая работа по заданной теме	1	
	<b>Итого</b>		<b>34 часа</b>	

**Используемая литература для учителя:**

1. Агеева, И. Д. Занимательные материалы по информатике и математике [Текст]: Методическое пособие/ И. Д. Агеева.– М.: ТЦ Сфера, 2006. – 240 с. (Игровые методы обучения).
2. Бородин, М. Н. Программы для общеобразовательных учреждений [Текст]: Информатика. 2-11 классы / Составитель М. Н. Бородин. – 4-е изд. – М.: БИНОМ. Лаборатория знаний, 2007. – 448 с.
3. Залогова Л.А. Компьютерная графика [Текст]: Элективный курс: Практикум/Л.А.Залогова. – М.: БИНОМ. Лаборатория знаний, 2005. –245 с., 16 с. Ил.: ил.Гринберг А.Д., Гринберг С. Цифровые изображения.
4. Ковалько В. И. Здоровьесберегающие технологии: школьник и компьютер: 1-4 классы [Текст]/В. И. Ковалько. – М.: ВАКО, 2007. – 304
5. Леонов В.П. Персональный компьютер [Текст]: Карманный справочник/ В.П. Лњеонов. – М.: ОЛМА-ПРЕСС, 2004. – 928 с.
6. Алексеев В. А. 300 вопросов и ответов по экологии. Ярославль, 1998. 240 с.
7. Григорьев Д.В. Внеурочная деятельность школьников: методический конструктор: пособие для учителя / Д.В.Григорьев, П.В.Степанов. – М.: Просвещение, 2010. – 223 с.
8. Ковалёва Г. Е. «Как дети читают и понимают текст» М., «Народное образование» 2006, № 5, 71-76.
9. Лемяскина Н. А. «Современная система формирования читательской самостоятельности младших школьников Н. Н. Светловской», «Материалы X межрегиональной научно – практической конференции.Ч.1», под ред. Д-ра пед. наук, проф. Л. А. Обуховой. – Воронеж: ВОИПКиПРО, 2010

## **2.2 Программа формирования универсальных учебных действий**

В ФГОС НОО отмечается, что содержательной и критериальной основой разработки программы формирования универсальных (обобщённых) учебных действий (далее – УУД) являются планируемые результаты обучения. В соответствии с ФГОС Программа формирования УУД содержит:

- описание взаимосвязи универсальных учебных действий с содержанием учебных предметов;

- характеристику познавательных, коммуникативных и регулятивных универсальных действий.

Цель развития обучающихся на уровне начального общего образования реализуется через установление связи и взаимодействия между освоением предметного содержания обучения и достижениями обучающегося в области метапредметных результатов. Это взаимодействие проявляется в следующем:

- предметные знания, умения и способы деятельности являются содержательной основой становления УУД;

- развивающиеся УУД обеспечивают протекание учебного процесса как активной инициативной поисково-исследовательской деятельности на основе применения различных интеллектуальных процессов, прежде всего теоретического мышления, связной речи и воображения, в том числе в условиях дистанционного обучения (в условиях неконтактного информационного взаимодействия с субъектами образовательного процесса);

- под влиянием УУД складывается новый стиль познавательной деятельности: универсальность как качественная характеристика любого учебного действия и составляющих его операций, что позволяет обучающемуся использовать освоенные способы действий на любом предметном содержании, в том числе представленного в виде экранных (виртуальных) моделей изучаемых объектов, сюжетов, процессов, что положительно отражается на качестве изучения учебных предметов;

- построение учебного процесса с учётом реализации цели формирования УУД способствует снижению доли репродуктивного обучения, создающего риски, которые нарушают успешность развития обучающегося и формирует способности к вариативному восприятию предметного содержания в условиях реального и виртуального представления экранных (виртуальных) моделей изучаемых объектов, сюжетов, процессов.

Познавательные УУД отражают совокупность операций, участвующих в учебно-познавательной деятельности обучающихся и включают:

- методы познания окружающего мира, в том числе представленного (на экране) в виде виртуального отображения реальной действительности (наблюдение, элементарные опыты и эксперименты; измерения и другие);

- базовые логические и базовые исследовательские операции (сравнение, анализ, обобщение, классификация, сериация, выдвижение предположений, проведение опыта, мини-исследования и другие);

- работа с информацией, представленной в разном виде и формах, в том числе графических (таблицы, диаграммы, инфограммы, схемы), аудио- и видеоформатах (возможно на экране).

Познавательные УУД становятся предпосылкой формирования способности обучающегося к самообразованию и саморазвитию.

Коммуникативные УУД являются основанием для формирования готовности обучающегося к информационному взаимодействию с окружающим миром: средой обитания, членами многонационального поликультурного общества разного возраста, представителями разных социальных групп, в том числе представленного (на экране) в виде виртуального отображения реальной действительности, и даже с самим собой.

Коммуникативные УУД целесообразно формировать, используя цифровую образовательную среду класса, образовательной организации.

Коммуникативные УУД характеризуются четырьмя группами учебных операций, обеспечивающих:

смысловое чтение текстов разных жанров, типов, назначений; аналитическую текстовую деятельность с ними;

успешное участие обучающегося в диалогическом взаимодействии с субъектами образовательных отношений (знание и соблюдение правил учебного диалога), в том числе в условиях использования технологий неконтактного информационного взаимодействия;

успешную продуктивно-творческую деятельность (самостоятельное создание текстов разного типа – описания, рассуждения, повествования), создание и видоизменение экранных (виртуальных) объектов учебного, художественного, бытового назначения (самостоятельный поиск, реконструкция, динамическое представление);

результативное взаимодействие с участниками совместной деятельности (высказывание собственного мнения, учёт суждений других собеседников, умение договариваться, уступать, вырабатывать общую точку зрения), в том числе в условиях использования технологий неконтактного информационного взаимодействия.

Регулятивные УУД отражают совокупность учебных операций, обеспечивающих становление рефлексивных качеств обучающегося (на уровне начального общего образования их формирование осуществляется на пропедевтическом уровне).

Выделяются шесть групп операций:

принимать и удерживать учебную задачу;

планировать её решение;

контролировать полученный результат деятельности;

контролировать процесс деятельности, его соответствие выбранному способу;

предвидеть (прогнозировать) трудности и ошибки при решении данной учебной задачи;

корректировать при необходимости процесс деятельности.

Важной составляющей регулятивных УУД являются операции, определяющие способность обучающегося к волевым усилиям в процессе коллективной и (или) совместной деятельности, к мирному самостоятельному предупреждению и преодолению конфликтов, в том числе в условиях использования технологий неконтактного информационного взаимодействия.

В рабочих программах учебных предметов требования и планируемые результаты совместной деятельности выделены в специальный раздел, что позволяет учителю осознать, что способность к результативной совместной деятельности строится на двух феноменах, участие которых обеспечивает её успешность:

знание и применение коммуникативных форм взаимодействия (договариваться, рассуждать, находить компромиссные решения), в том числе в условиях использования технологий неконтактного информационного взаимодействия;

волевые регулятивные умения (подчиняться, уступать, объективно оценивать вклад свой и других в результат общего труда и другие).

Механизмом конструирования образовательного процесса являются следующие методические позиции.

Педагогический работник проводит анализ содержания учебного предмета с точки зрения УУД и устанавливает те содержательные линии, которые в особой мере способствуют формированию разных метапредметных результатов. На уроке по каждому учебному предмету предусматривается включение заданий, выполнение которых требует применения определённого познавательного, коммуникативного или регулятивного универсального действия. Соответствующий вклад в формирование УУД можно выделить в содержании каждого учебного предмета.



Таким образом, на первом этапе формирования УУД определяются приоритеты учебных предметов для формирования качества универсальности на данном предметном содержании.

На втором этапе подключаются другие учебные предметы, педагогический работник предлагает задания, требующие применения учебного действия или операций на разном предметном содержании.

Третий этап характеризуется устойчивостью УУД, то есть использования его независимо от предметного содержания. У обучающегося начинает формироваться обобщённое видение учебного действия, он может охарактеризовать его, не ссылаясь на конкретное содержание. Например, «наблюдать – значит...», «сравнение – это...», «контролировать – значит...» и другие.

Педагогический работник делает вывод о том, что универсальность (независимость от конкретного содержания) как свойство учебного действия сформировалась.

Педагогический работник использует виды деятельности, которые в особой мере провоцируют применение универсальных действий: поисковая, в том числе с использованием электронных образовательных и информационных ресурсов Интернета, исследовательская, творческая деятельность, в том числе с использованием экранных моделей изучаемых объектов или процессов, что позволяет отказаться от репродуктивного типа организации обучения, при котором главным методом обучения является образец, предъявляемый обучающимся в готовом виде. В этом случае задача обучающегося – запомнить образец и каждый раз вспоминать его при решении учебной задачи. В таких условиях изучения учебных предметов универсальные действия, требующие мыслительных операций, актуальных коммуникативных умений, планирования и контроля своей деятельности, не являются востребованными, так как использование готового образца опирается только на восприятие и память.

Поисковая и исследовательская деятельность развивают способность обучающегося к диалогу, обсуждению проблем, разрешению возникших противоречий в точках зрения. Поисковая и исследовательская деятельность может осуществляться с использованием информационных банков, содержащих различные экранные (виртуальные) объекты (учебного или игрового, бытового назначения), в том числе в условиях использования технологий неконтактного информационного взаимодействия.

Для формирования наблюдения как метода познания разных объектов действительности на уроках окружающего мира организуются наблюдения в естественных природных условиях. Наблюдения можно организовать в условиях экранного (виртуального) представления разных объектов, сюжетов, процессов, отображающих реальную действительность, которую невозможно предоставить обучающемуся в условиях образовательной организации (объекты природы, художественные визуализации, технологические процессы и другие).

Уроки литературного чтения позволяют проводить наблюдения текста, на которых строится аналитическая текстовая деятельность. Учебные диалоги, в том числе с представленным на экране виртуальным собеседником, дают возможность высказывать гипотезы, строить рассуждения, сравнивать доказательства, формулировать обобщения практически на любом предметном содержании.

Если эта работа проводится учителем систематически и на уроках по всем учебным предметам, то универсальность учебного действия формируется успешно и быстро.

Педагогический работник применяет систему заданий, формирующих операциональный состав учебного действия. Цель таких заданий – создание алгоритма решения учебной задачи, выбор соответствующего способа действия.

На первых этапах указанная работа организуется коллективно, выстраиваются пошаговые операции, постепенно обучающиеся учатся выполнять их самостоятельно. При этом очень важно соблюдать последовательность этапов формирования алгоритма:

построение последовательности шагов на конкретном предметном содержании; проговаривание их во внешней речи; постепенный переход на новый уровень – построение способа действий на любом предметном содержании и с подключением внутренней речи.

При этом изменяется и процесс контроля:

от совместных действий с учителем обучающиеся переходят к самостоятельным аналитическим оценкам;

выполняющий задание осваивает два вида контроля – результата и процесса деятельности;

развивается способность корректировать процесс выполнения задания, а также предвидеть возможные трудности и ошибки. При этом возможно реализовать автоматизацию контроля с диагностикой ошибок обучающегося и с соответствующей методической поддержкой исправления самим обучающимся своих ошибок.

Описанная технология обучения в рамках совместно-распределительной деятельности развивает способность обучающихся работать не только в типовых учебных ситуациях, но и в новых нестандартных ситуациях.

Сравнение как УУД состоит из следующих операций: нахождение различий сравниваемых предметов (объектов, явлений); определение их сходства, тождества, похожести; определение индивидуальности, специфических черт объекта. Для повышения мотивации обучения обучающемуся предлагается новый вид деятельности (возможный только в условиях экранного представления объектов, явлений) – выбирать (из информационного банка) экранные (виртуальные) модели изучаемых предметов (объектов, явлений) и видоизменять их таким образом, чтобы привести их к сходству или похожести с другими.

Классификация как УУД включает: анализ свойств объектов, которые подлежат классификации; сравнение выделенных свойств с целью их дифференциации на внешние (несущественные) и главные (существенные) свойства; выделение общих главных (существенных) признаков всех имеющихся объектов; разбиение объектов на группы (типы) по общему главному (существенному) признаку. Обучающемуся предлагается (в условиях экранного представления моделей объектов) большее их количество в отличие от реальных условий, для анализа свойств объектов, которые подлежат классификации (типизации), для сравнения выделенных свойств экранных (виртуальных) моделей изучаемых объектов с целью их дифференциации. При этом возможна фиксация деятельности обучающегося в электронном формате для рассмотрения учителем итогов работы.

Обобщение как УУД включает следующие операции: сравнение предметов (объектов, явлений, понятий) и выделение их общих признаков; анализ выделенных признаков и определение наиболее устойчивых (инвариантных) существенных признаков (свойств); игнорирование индивидуальных и (или) особенных свойств каждого предмета; сокращённая сжатая формулировка общего главного существенного признака всех анализируемых предметов. Обучающемуся предлагается (в условиях экранного представления моделей объектов) большее их количество в отличие от реальных условий, для сравнения предметов (объектов, явлений) и выделения их общих признаков. При этом возможна фиксация деятельности обучающегося в электронном формате для рассмотрения учителем итогов работы.

Систематическая работа обучающегося с заданиями, требующими применения одинаковых способов действий на различном предметном содержании, формирует у обучающихся чёткое представление об их универсальных свойствах, то есть возможность обобщённой характеристики сущности универсального действия.

## **Место универсальных учебных действий в рабочих программах учебных предметов, учебных курсов (в том числе внеурочной деятельности), учебных модулей**

В соответствии с ФГОС НОО сформированность универсальных учебных действий у обучающихся определяется на этапе завершения ими освоения программы начального общего образования. Это не снимает обязанности учителя контролировать динамику становления всех групп УУД в каждом классе начальной школы для того, чтобы вовремя устранять возникшие у обучающихся трудности и ошибки. В этом случае полученные результаты не подлежат балльной оценке, так как в соответствии с закономерностями контрольно-оценочной деятельности балльной оценкой (отметкой) оценивается *результат*, а не *процесс* деятельности. В задачу учителя входит проанализировать вместе с обучающимся его достижения, ошибки и встретившиеся трудности, в любом случае морально поддержать его, высказать надежду на дальнейшие успехи. При этом результаты контрольно-оценочной деятельности, зафиксированные в электронном формате, позволят интенсифицировать работу учителя.

Можно использовать словесную оценку: «молодец, стараешься, у тебя обязательно получится», но отметку можно поставить только в том случае, если учебная задача решена самостоятельно и правильно, т. е. возможно говорить о сформировавшемся универсальном действии.

В рабочих программах учебных предметов, учебных курсов (в том числе внеурочной деятельности), учебных модулей содержание метапредметных достижений обучения представлено в разделе «Содержание обучения», которое строится по классам. В каждом классе пяти учебных предметов начальной школы (русский язык, литературное чтение, иностранный язык, математика и окружающий мир) выделен раздел «Универсальные учебные умения», в котором прописано содержание всех групп УУД по каждому году обучения. В первом и втором классах определён пропедевтический уровень овладения универсальными действиями, поскольку пока дети работают на предметных учебных действиях, и только к концу второго года обучения появляются признаки универсальности.

Это положение не реализовано в содержании предметов, построенных как модульные курсы (например, ОРКСЭ, искусство, физическая культура).

Далее содержание универсальных учебных действий представлено в разделе «Планируемые результаты обучения» в специальном разделе «Метапредметные результаты» в рабочих программах по всем учебным предметам, курсам, модулям, их перечень даётся на конец обучения в начальной школе.

Структура каждого вида УУД дана в соответствии с требованиями ФГОС. **Познавательные** универсальные учебные действия включают перечень базовых логических действий; базовых исследовательских действий; работу с информацией. **Коммуникативные** УУД включают перечень действий участника учебного диалога, действия, связанные со смысловым чтением и текстовой деятельностью, а также УУД, обеспечивающие монологические формы речи (описание, рассуждение, повествование). **Регулятивные** УУД включают перечень действий саморегуляции, самоконтроля и самооценки.

Представлен также отдельный раздел «Совместная деятельность», интегрирующий коммуникативные и регулятивные действия, необходимые для успешной совместной деятельности.

С учётом части, формируемой участниками образовательных отношений, школа расширяет содержание универсальных учебных действий в рамках установленного нормами СанПиН объёма образовательной нагрузки, в том числе в условиях работы за компьютером или с другими электронными средствами обучения.

В тематическом планировании рабочих программ представлены возможные виды деятельности, методы, приёмы и формы организации обучения, направленные на формирование всех видов УУД. Здесь на методическом уровне прослеживается вклад каждого учебного предмета в формирование универсального действия.

### **2.3. РАБОЧАЯ ПРОГРАММА ВОСПИТАНИЯ**

#### **Пояснительная записка**

Рабочая программа воспитания МБОУ «Мухамедьяровская СОШ» разработана на основе Федерального закона от 29.12.2012 № 273-ФЗ «Об образовании в Российской Федерации», с учётом Стратегии развития воспитания в Российской Федерации на период до 2025 года и Плана мероприятий по ее реализации в 2021-2025 гг., № 996-р (Распоряжение Правительства Российской Федерации от 12.11.2020 № 2945-р);

стратегии национальной безопасности Российской Федерации, (Указ Президента Российской Федерации от 02.07.2021 № 400);

- приказом Минпросвещения Российской Федерации № 372 от 18 мая 2023 года «Об утверждении федеральной образовательной программы начального общего образования»;

- приказом Минпросвещения Российской Федерации № 370 от 18 мая 2023 года «Об утверждении федеральной образовательной программы основного общего образования»;

- приказом Минпросвещения Российской Федерации № 371 от 18 мая 2023 года «Об утверждении федеральной образовательной программы среднего общего образования»;

Программа является методическим документом, определяющим комплекс основных характеристик воспитательной работы, осуществляемой в школе, разрабатывается с учетом государственной политики в области образования и воспитания.

Программа основывается на единстве и преемственности образовательного процесса на уровнях начального общего, основного общего, среднего общего образования, соотносится с рабочими программами воспитания для организаций, реализующих образовательные программы дошкольного, среднего профессионального образования.

Программа предназначена для планирования и организации системной воспитательной деятельности с целью достижения обучающимися личностных результатов образования, определённых ФГОС;

Разрабатывается и утверждается с участием коллегиальных органов управления школой (в том числе советов обучающихся), советов родителей.

Реализуется в единстве урочной и внеурочной деятельности, осуществляемой совместно с семьей и другими участниками образовательных отношений, социальными институтами воспитания.

Предусматривает приобщение обучающихся к российским традиционным духовным ценностям, включая культурные ценности своей этнической группы, правилам и нормам поведения в российском обществе.

Предусматривает историческое просвещение, формирование российской культурной и гражданской идентичности обучающихся.

В соответствии с ФГОС личностные результаты освоения программ общего образования должны отражать готовность обучающихся руководствоваться системой позитивных ценностных ориентаций и расширение опыта деятельности на её основе в процессе реализации основных направлений воспитательной деятельности, в том числе в части:

**гражданского, патриотического, духовно-нравственного, эстетического, физического, трудового, экологического, познавательного воспитания.**

Программа включает три раздела: целевой, содержательный, организационный.

При разработке или обновлении рабочей программы воспитания ее содержание, за исключением целевого раздела, может изменяться в соответствии с особенностями образовательной организации: организационно-правовой формой, контингентом обучающихся и их родителей (законных представителей), направленностью образовательной программы, в том числе предусматривающей углубленное изучение отдельных учебных предметов, учитывающей этнокультурные интересы, особые образовательные потребности обучающихся.

## **Раздел I. Целевой**

Содержание воспитания обучающихся в образовательной организации определяется содержанием российских базовых (гражданских, национальных) норм и ценностей, которые закреплены в Конституции Российской Федерации. Эти ценности и нормы определяют инвариантное содержание воспитания обучающихся. Вариативный компонент содержания воспитания обучающихся включает духовно-нравственные ценности культуры, традиционных религий народов России.

Воспитательная деятельность в общеобразовательной организации планируется и осуществляется в соответствии с приоритетами государственной политики в сфере воспитания. Приоритетной задачей Российской Федерации в сфере воспитания детей является развитие высоконравственной личности, разделяющей российские традиционные духовные ценности, обладающей актуальными знаниями и умениями, способной реализовать свой потенциал в условиях современного общества, готовой к мирному созиданию и защите Родины.

Участниками образовательных отношений в части воспитания являются педагогические и другие работники школы, обучающиеся, их родители (законные представители), представители иных организаций в соответствии с законодательством Российской Федерации, локальными актами школы. Родители (законные представители) несовершеннолетних обучающихся имеют преимущественное право на воспитание своих детей перед всеми другими лицами.

Нормативные ценностно-целевые основы воспитания обучающихся в школе определяются содержанием российских гражданских (базовых, общенациональных) норм и ценностей, основные из которых закреплены в Конституции Российской Федерации.

С учетом мировоззренческого, этнического, религиозного многообразия российского общества ценностно-целевые основы воспитания обучающихся включают духовно-нравственные ценности культуры народов России, традиционных религий народов России в качестве вариативного компонента содержания воспитания, реализуемого на добровольной основе, в соответствии с мировоззренческими и культурными особенностями и потребностями родителей (законных представителей) несовершеннолетних обучающихся.

Воспитательная деятельность в школе реализуется в соответствии с приоритетами государственной политики в сфере воспитания, зафиксированными в Стратегии развития воспитания в Российской Федерации на период до 2025 года. Приоритетной задачей Российской Федерации в сфере воспитания детей является развитие высоконравственной личности, разделяющей российские традиционные духовные ценности, обладающей актуальными знаниями и умениями, способной реализовать свой потенциал в условиях современного общества, готовой к мирному созиданию и защите Родины.

### **1.1. Цели и задачи**

Современный российский общенациональный воспитательный идеал – высоконравственный, творческий, компетентный гражданин России, принимающий судьбу Отечества как свою личную, осознающий ответственность за настоящее и будущее страны, укорененный в духовных и культурных традициях многонационального народа Российской Федерации. В соответствии с этим идеалом и нормативными правовыми

актами Российской Федерации в сфере образования, **цель воспитания** обучающихся в школе: развитие личности, создание условий для самоопределения и социализации на основе социокультурных, духовно-нравственных ценностей и принятых в российском обществе правил и норм поведения в интересах человека, семьи, общества и государства;

формирование у обучающихся чувства патриотизма, гражданственности, уважения к памяти защитников Отечества и подвигам Героев Отечества, закону и правопорядку, человеку труда и старшему поколению, взаимного уважения, бережного отношения к культурному наследию и традициям многонационального народа Российской Федерации, природе и окружающей среде.

**Задачами воспитания** обучающихся в школе являются:

усвоение ими знаний, норм, духовно-нравственных ценностей, традиций, которые выработало российское общество (социально значимых знаний);

– формирование и развитие позитивных личностных отношений к этим нормам, ценностям, традициям (их освоение, принятие);

– приобретение соответствующего этим нормам, ценностям, традициям социокультурного опыта поведения, общения, межличностных и социальных отношений, применения полученных знаний и сформированных отношений на практике (опыта нравственных поступков, социально значимых дел).

- достижение личностных результатов освоения общеобразовательных программ в соответствии с ФГОС НОО ООО СОО.

**1.2. Личностные результаты освоения обучающимися образовательных программ включают:**

- осознание российской гражданской идентичности;
- сформированность ценностей самостоятельности и инициативы;
- готовность обучающихся к саморазвитию, самостоятельности и личностному самоопределению;
- наличие мотивации к целенаправленной социально значимой деятельности;
- сформированность внутренней позиции личности как особого ценностного отношения к себе, окружающим людям и жизни в целом.

Личностные результаты достигаются в единстве учебной и воспитательной деятельности организации, осуществляющей образовательную деятельность, в соответствии с традиционными российскими социокультурными, историческими и духовно-нравственными ценностями, принятыми в обществе правилами и нормами поведения, и способствуют процессам самопознания, самовоспитания и саморазвития, развития внутренней позиции личности, патриотизма, гражданственности, уважения к памяти защитников Отечества и подвигам Героев Отечества и старшему поколению, закону и правопорядку, труду, взаимного уважения, бережного отношения к культурному наследию и традициям многонационального народа Российской Федерации, природе и окружающей среде.

Воспитательная деятельность в образовательной организации планируется и осуществляется на основе аксиологического, антропологического, культурно-исторического, системно-деятельностного, личностно-ориентированного подходов и с учетом принципов воспитания: гуманистической направленности воспитания, совместной деятельности детей и взрослых, следования нравственному примеру, безопасной жизнедеятельности, инклюзивности, возрастосообразности.

**1.3. Направления воспитания**

Программа реализуется в единстве учебной и воспитательной деятельности школы в соответствии с ФГОС по направлениям воспитания:

- **гражданское воспитание**, формирование российской гражданской идентичности, принадлежности к общности граждан Российской Федерации, к народу России как

источнику власти в российском государстве и субъекту тысячелетней Российской государственности, изучение и уважение прав, свобод и обязанностей гражданина Российской Федерации; (ведется совместная работа с территориальной избирательной комиссией)

- **патриотическое воспитание** – воспитание любви к родному краю, Родине, своему народу, уважения к другим народам России, формирование общероссийской культурной идентичности (проведение общешкольных ключевых дел к Дню защитников Отечества, Дням воинской славы, Дню Победы, Дню освобождения от немецко – фашистских захватчиков и другие);

- **духовно-нравственное воспитание** обучающихся на основе духовно-нравственной культуры народов России, традиционных религий народов России, формирование традиционных российских семейных ценностей; воспитание честности, доброты, милосердия, сопереживания, справедливости, коллективизма, дружелюбия и взаимопомощи, уважения к старшим, к памяти предков, их вере и культурным традициям (совместная работа с Классической православной гимназией Святого праведного Иоанна Кронштадтского, Школьным музеем, организуется помощь детям войны и ветеранам педагогического труда, бойцам РФ специальной операции на Украине);

- **эстетическое воспитание:** формирование эстетической культуры на основе российских традиционных духовных ценностей, приобщение к лучшим образцам отечественного и мирового искусства (посещение музеев и театров региона, экскурсионные поездки по городам России);

- **физическое воспитание:** развитие физических способностей с учётом возможностей и состояния здоровья, формирование культуры здорового образа жизни, эмоционального благополучия, личной и общественной безопасности, навыков безопасного поведения в природной и социальной среде, чрезвычайных ситуациях (работа Школьного спортивного клуба, участие в спортивных соревнованиях города и региона);

- **трудовое воспитание:** воспитание уважения к труду, трудящимся, результатам труда (своего и других людей), ориентации на трудовую деятельность, получение профессии, личностное самовыражение в продуктивном, нравственно достойном труде в российском обществе, на достижение выдающихся результатов в труде, профессиональной деятельности (организация дежурств в школе, в кабинетах ОО, школьных клумбах и субботники на территории школьного двора);

- **экологическое воспитание:** формирование экологической культуры, ответственного, бережного отношения к природе, окружающей среде на основе российских традиционных духовных ценностей, навыков охраны и защиты окружающей среды (участие в экологических акциях «Бегите воду», «Эколята», «Бумаге – вторая жизнь и др.);

- **познавательное направление воспитания:** стремление к познанию себя и других людей, природы и общества, к получению знаний, качественного образования с учётом личностных интересов и потребностей. (участие в научно-практических конференциях онлайн и офлайн, Рождественских чтениях, конкурсе чтецов, конкурсах и фестивалях науки и творчества).

#### **1.4 На каждом уровне воспитания выделяются свои целевые приоритеты**

##### **Целевые ориентиры результатов воспитания на уровне начального общего образования**

<b>Целевые ориентиры</b>
<b>Гражданско-патриотическое воспитание</b>
Знающий и любящий свою малую родину, свой край. Имеющий представление о своей стране, Родине – России, ее территории, расположении. Сознающий принадлежность к своему народу, этнокультурную идентичность, проявляющий уважение к своему и другим народам.

<p>Сознающий свою принадлежность к общности граждан России;</p> <p>Понимающий свою сопричастность прошлому, настоящему и будущему своей малой родины, родного края, своего народа, российского государства.</p> <p>Имеющий первоначальные представления о своих гражданских правах и обязанностях, ответственности в обществе и государстве.</p> <p>Понимающий значение гражданских символов (государственная символика России, своего региона), праздников, мест почитания героев и защитников Отечества, проявляющий к ним уважение.</p>
<p><b>Духовно-нравственное воспитание</b></p> <p>Понимающий ценность каждой человеческой жизни, признающий индивидуальность и достоинство каждого человека.</p> <p>Умеющий анализировать свои и чужие поступки с позиции их соответствия нравственным нормам, давать нравственную оценку своим поступкам, отвечать за них.</p> <p>Доброжелательный, проявляющий сопереживание, готовность оказывать помощь, выражающий неприятие любых форм поведения, причиняющего физический и моральный вред другим людям.</p> <p>Понимающий необходимость нравственного совершенствования, роли в этом личных усилий человека, проявляющий готовность к сознательному самоограничению.</p> <p>Владеющий первоначальными навыками общения с людьми разных народов, вероисповеданий.</p> <p>Знающий и уважающий традиции и ценности своей семьи, российские традиционные семейные ценности (с учетом этнической, религиозной принадлежности).</p> <p>Сознающий и принимающий свой половую принадлежность, соответствующие ему психологические и поведенческие особенности с учетом возраста.</p> <p>Владеющий первоначальными представлениями о единстве и многообразии языкового и культурного пространства России, о языке как основе национального самосознания.</p> <p>Испытывающий нравственные эстетические чувства к русскому и родному языкам, литературе.</p> <p>Знающий и соблюдающий основные правила этикета в обществе.</p>
<p><b>Эстетическое воспитание</b></p> <p>Проявляющий уважение и интерес к художественной культуре, восприимчивость к разным видам искусства, творчеству своего народа, других народов России.</p> <p>Проявляющий стремление к самовыражению в разных видах художественной деятельности, искусства.</p> <p>Способный воспринимать и чувствовать прекрасное в быту, природе, искусстве, творчестве людей.</p>
<p><b>Физическое воспитание</b></p> <p>Соблюдающий основные правила здорового и безопасного для себя и других людей образа жизни, в том числе в информационной среде.</p> <p>Ориентированный на физическое развитие, занятия спортом.</p> <p>Бережно относящийся к физическому здоровью и душевному состоянию своему и других людей.</p> <p>Владеющий основными навыками личной и общественной гигиены, безопасного поведения в быту, природе, обществе.</p>
<p><b>Трудовое воспитание</b></p> <p>Сознающий ценность честного труда в жизни человека, семьи, народа, общества и государства.</p> <p>Проявляющий уважение к труду, людям труда, ответственное потребление и бережное отношение к результатам своего труда и других людей, прошлых поколений.</p> <p>Выражающий желание участвовать в различных видах доступного по возрасту труда, трудовой деятельности.</p> <p>Проявляющий интерес к разным профессиям.</p>
<p><b>Экологическое воспитание</b></p> <p>Понимающий зависимость жизни людей от природы, ценность природы, окружающей среды.</p> <p>Проявляющий любовь к природе, бережное отношение, неприятие действий, приносящих вред</p>



природе, особенно живым существам.

Выражающий готовность осваивать первоначальные навыки охраны природы, окружающей среды и действовать в окружающей среде в соответствии с экологическими нормами.

### **Познавательное воспитание**

Выражающий познавательные интересы, активность, инициативность, любознательность и самостоятельность в познании.

Обладающий первоначальными представлениями о природных и социальных объектах как компонентах единого мира, многообразии объектов и явлений природы, о связи мира живой и неживой природы, о науке, научном знании, научной картине мира.

Проявляющий уважение и интерес к науке, научному знанию в разных областях.

## **Целевые ориентиры результатов воспитания на уровне основного общего образования**

### **Целевые ориентиры**

#### **Гражданское воспитание**

Знающий и принимающий свою российскую гражданскую идентичность в поликультурном и многоконфессиональном российском обществе, в современном мировом сообществе.

Проявляющий уважение, ценностное отношение к государственным символам России, праздникам, традициям народа России.

Понимающий и принимающий свою сопричастность прошлому, настоящему и будущему народам России, тысячелетней истории российской государственности.

Проявляющий готовность к выполнению обязанностей гражданина России, реализации своих гражданских прав и свобод.

Ориентированный на участие на основе взаимопонимания и взаимопомощи в разнообразной социально значимой деятельности, в том числе гуманитарной (добровольческие акции, помощь нуждающимся и т.п.).

Принимающий участие в жизни школы (в том числе самоуправление), местного сообщества, родного края.

Выражающий неприятие любой дискриминации граждан, проявлений экстремизма, терроризма, коррупции в обществе.

#### **Патриотическое воспитание**

Сознающий свою этнокультурную идентичность, любящий свой народ, его традиции, культуру.

Проявляющий уважение, ценностное отношение к историческому и культурному наследию своего и других народов России, символам, праздникам, памятникам, традициям народов, проживающих в родной стране.

Сознающий себя патриотом своего народа и народа России в целом, свою общероссийскую культурную идентичность.

Проявляющий интерес к познанию родного языка, истории, культуры своего народа, своего края, других народов России, Российской Федерации.

Знающий и уважающий боевые подвиги и трудовые достижения своих земляков, жителей своего края, народа России, героев и защитников Отечества в прошлом и современности.

Знающий и уважающий достижения нашей общей Родины – России в науке, искусстве, спорте, технологиях.

#### **Духовно-нравственное воспитание**

Знающий и уважающий основы духовно-нравственной культуры своего народа, других народов России.

Выражающий готовность оценивать свое поведение и поступки, поведение и поступки других людей с позиций традиционных российских духовно-нравственных, социокультурных ценностей и норм с учетом осознания последствий поступков.

<p>Ориентированный на традиционные духовные ценности и моральные нормы народов России, российского общества в ситуациях нравственного выбора.</p> <p>Выражающий активное неприятие аморальных, асоциальных поступков, поведения, противоречащих традиционным в России ценностям и нормам.</p> <p>Сознающий свою свободу и ответственность личности в условиях индивидуального и общественного пространства.</p> <p>Понимающий ценность межрелигиозного, межнационального согласия людей, граждан, народов в России, умеющий общаться с людьми разных народов, вероисповеданий.</p> <p>Выражающий уважительное отношение к религиозным традициям и ценностям народов России, религиозным чувствам сограждан.</p> <p>Проявляющий уважение к старшим, к российским традиционным семейным ценностям, институту брака как союзу мужчины и женщины для создания семьи, рождения и воспитания детей.</p> <p>Знающий язык, культуру своего народа, своего края, основы культурного наследия народов России и человечества; испытывающий чувство уважения к русскому и родному языку, литературе, культурному наследию многонационального народа России</p>
<p><b>Эстетическое воспитание</b></p> <p>Проявляющий восприимчивость к разным видам искусства, понимание его эмоционального воздействия, влияния на душевное состояние и поведение людей.</p> <p>Знающий и уважающий художественное творчество своего и других народов, понимающий его значение в культуре.</p> <p>Сознающий значение художественной культуры как средства коммуникации и самовыражения в современном обществе, значение нравственных норм, ценностей, традиций в искусстве.</p> <p>Выражающий понимание ценности отечественного и мирового художественного наследия, роли народных традиций и народного творчества в искусстве.</p> <p>Ориентированный на самовыражение в разных видах искусства, художественном творчестве.</p>
<p><b>Физическое воспитание</b></p> <p>Понимающий ценность жизни, здоровья и безопасности человека в обществе, значение личных усилий человека в сохранении здоровья своего и других людей, близких.</p> <p>Выражающий установку на здоровый образ жизни (здоровое питание, соблюдение гигиенических правил, сбалансированный режим занятий и отдыха, регулярная физическая активность).</p> <p>Проявляющий понимание последствий и неприятие вредных привычек (употребление алкоголя, наркотиков, курение) и иных форм вреда для физического и психического здоровья.</p> <p>Знающий и соблюдающий правила безопасности, в том числе безопасного поведения в информационной, интернет-среде.</p> <p>Способный адаптироваться к стрессовым ситуациям, меняющимся социальным, информационным и природным условиям, в том числе осмысливая собственный опыт и выстраивая дальнейшие цели.</p> <p>Умеющий осознавать эмоциональное состояние свое и других, стремящийся управлять собственным эмоциональным состоянием.</p> <p>Обладающий первоначальными навыками рефлексии физического состояния своего и других людей, готовый оказывать первую помощь себе и другим людям.</p>
<p><b>Трудовое воспитание</b></p> <p>Уважающий труд, результаты трудовой деятельности своей и других людей.</p> <p>Выражающий готовность к участию в решении практических трудовых дел, задач (в семье, школе, своей местности) технологической и социальной направленности, способный инициировать, планировать и выполнять такого рода деятельность.</p>

Проявляющий интерес к практическому изучению профессий и труда различного рода на основе изучаемых предметных знаний.

Сознающий важность обучения труду, накопления навыков трудовой деятельности на протяжении жизни для успешной профессиональной самореализации в обществе.

Понимающий необходимость человека адаптироваться в профессиональной среде в условиях современного технологического развития, выражающий готовность к такой адаптации.

Понимающий необходимость осознанного выбора и построения индивидуальной траектории образования и жизненных планов получения профессии, трудовой деятельности с учетом личных и общественных интересов и потребностей.

#### **Экологическое воспитание**

Ориентированный на применение знаний естественных и социальных наук для решения задач в области охраны окружающей среды, планирования своих поступков и оценки их возможных последствий для окружающей среды.

Понимающий глобальный характер экологических проблем, путей их решения, значение экологической культуры в современном мире.

Выражающий неприятие действий, приносящих вред природе, окружающей среде.

Сознающий свою роль и ответственность как гражданина и потребителя в условиях взаимосвязи природной, технологической и социальной сред.

Выражающий готовность к участию в практической деятельности экологической, природоохранной направленности.

#### **Познавательное воспитание**

Выражающий познавательные интересы в разных предметных областях с учетом индивидуальных способностей, достижений.

Ориентированный в деятельности на систему научных представлений о закономерностях развития человека, природы и общества, взаимосвязях человека с природной и социальной средой.

Развивающий личные навыки использования различных средств познания, накопления знаний о мире (языковая, читательская культура, деятельность в информационной, цифровой среде).

Демонстрирующий навыки наблюдений, накопления фактов, осмысления опыта в естественнонаучной и гуманитарной областях познания, первоначальные навыки исследовательской деятельности.

### **Целевые ориентиры результатов воспитания на уровне среднего общего образования**

#### **Целевые ориентиры**

##### **Гражданское воспитание**

Осознанно выражающий свою российскую гражданскую идентичность в поликультурном и многоконфессиональном российском обществе, современном мировом сообществе.

Сознающий свое единство с народом России как источником власти и субъектом тысячелетней российской государственности, с Российским государством, ответственность за развитие страны, российской государственности в настоящем и будущем.

Проявляющий готовность к защите Родины, способный аргументированно отстаивать суверенитет и достоинство народа России и Российского государства, сохранять и защищать историческую правду о Российском государстве в прошлом и в современности.

Ориентированный на активное гражданское участие на основе уважения закона и правопорядка, прав и свобод сограждан, уважения к историческому и культурному наследию России.

Осознанно и деятельно выражающий неприятие любой дискриминации в обществе по социальным, национальным, расовым, религиозным признакам, проявлений экстремизма,

терроризма, коррупции, антигосударственной деятельности.  
Обладающий опытом гражданской социально значимой деятельности (школьном самоуправлении, добровольчестве, экологических, природоохранных, военно-патриотических и др. объединениях, акциях, программах).

#### **Патриотическое воспитание**

Выражающий свою этнокультурную идентичность, демонстрирующий приверженность к родной культуре на основе любви к своему народу, знания его истории и культуры.  
Сознающий себя патриотом своего народа и народа России в целом, деятельно выражающий чувство причастности к многонациональному народу России, к Российскому Отечеству, свою общероссийскую культурную идентичность.  
Проявляющий деятельное ценностное отношение к историческому и культурному наследию своего и других народов России, к национальным символам, праздникам, памятникам, традициям народов, проживающих в родной стране – России.  
Проявляющий уважение к соотечественникам, проживающим за рубежом, поддерживающий их права, защиту их интересов в сохранении общероссийской культурной идентичности.

#### **Духовно-нравственное воспитание**

Проявляющий приверженность традиционным духовно-нравственным ценностям, культуре народов России (с учетом мировоззренческого, национального, религиозного самоопределения семьи, личного самоопределения).  
Действующий и оценивающий свое поведение и поступки, поведение и поступки других людей с позиций традиционных российских духовно-нравственных, социокультурных ценностей и норм с учетом осознания последствий поступков.  
Сознающий и деятельно выражающий понимание ценности каждой человеческой личности, свободы мировоззренческого выбора, самоопределения, отношения к религии и религиозной принадлежности человека.  
Демонстрирующий уважение к представителям различных этнокультурных групп, традиционных религий народов России, национальному достоинству, религиозным убеждениям с учетом соблюдения конституционных прав и свобод всех граждан.  
Понимающий и деятельно выражающий ценность межрелигиозного, межнационального согласия людей, граждан, народов в России.  
Способный вести диалог с людьми разных национальностей, религиозной принадлежности, достигать в нем взаимопонимания, находить общие цели и сотрудничать для их достижения.  
Ориентированный на создание устойчивой многодетной семьи на основе российских традиционных семейных ценностей, понимании брака как союза мужчины и женщины для создания семьи, рождения и воспитания в ней детей, неприятия насилия в семье, ухода от родительской ответственности.  
Обладающий сформированными представлениями о роли русского и родного языков, литературы в жизни человека, народа, общества, Российского государства, их значении в духовно-нравственной культуре народа России, мировой культуре.  
Демонстрирующий устойчивый интерес к чтению как средству познания отечественной и мировой культуры.

#### **Эстетическое воспитание**

Знающий и уважающий художественное творчество своего народа, других народов, понимающий его значение в культуре.  
Критически оценивающий и деятельно проявляющий понимание эмоционального воздействия искусства, его влияния на душевное состояние и поведение людей.  
Сознающий и деятельно проявляющий понимание художественной культуры как средства коммуникации и самовыражения в современном обществе, значение нравственных норм, ценностей, традиций в искусстве.

<p>Ориентированный на осознанное самовыражение в разных видах искусства, художественном творчестве с учетом российских традиционных духовных и нравственных ценностей, на эстетическое обустройство собственного быта.</p> <p>Выражающий понимание ценности отечественного и мирового художественного наследия, роли народных традиций и народного творчества в искусстве.</p>
<p><b>Физическое воспитание</b></p> <p>Понимающий и выражающий в практической деятельности ценность жизни, здоровья и безопасности, значение личных усилий в сохранении и укреплении своего здоровья, здоровья других людей.</p> <p>Выражающий на практике установку на здоровый образ жизни (здоровое питание, соблюдение гигиены, режим занятий и отдыха, физическая активность), стремление к физическому самосовершенствованию, соблюдающий и пропагандирующий безопасный и здоровый образ жизни.</p> <p>Проявляющий сознательное и обоснованное неприятие вредных для физического и психического здоровья привычек, поведения (употребление алкоголя, наркотиков, курение, игровая и иные зависимости, деструктивное поведение в обществе и цифровой среде).</p> <p>Соблюдающий правила личной и общественной безопасности, в том числе безопасного поведения в информационной среде.</p> <p>Развивающий свои способности адаптироваться к стрессовым ситуациям в общении, в разных коллективах, к меняющимся социальным, информационным и природным условиям.</p> <p>Демонстрирующий навыки рефлексии своего физического и психологического состояния, состояния окружающих людей с точки зрения безопасности, сознательного управления своим эмоциональным состоянием, готовность и умения оказывать первую помощь себе и другим людям.</p>
<p><b>Трудовое воспитание</b></p> <p>Уважающий труд, результаты труда, трудовую собственность, материальные ресурсы и средства свои и других людей, трудовые и профессиональные достижения своих земляков, их социально значимый вклад в развитие своего поселения, края, страны.</p> <p>Проявляющий сформированные навыки трудолюбия, готовность к честному труду.</p> <p>Участвующий практически в социально значимой трудовой деятельности разного вида в семье, школе, своей местности, в том числе оплачиваемом труде в каникулярные периоды, с учетом соблюдения норм трудового законодательства.</p> <p>Способный к творческой созидательной социально значимой трудовой деятельности в различных социально-трудовых ролях, в том числе предпринимательской деятельности в условиях самозанятости или наемного труда.</p> <p>Ориентированный на осознанный выбор сферы трудовой, профессиональной деятельности в российском обществе с учетом личных жизненных планов, потребностей своей семьи, общества.</p> <p>Выражающий осознанную готовность получения профессионального образования, к непрерывному образованию в течение жизни как условию успешной профессиональной и общественной деятельности.</p> <p>Понимающий специфику трудовой деятельности, регулирования трудовых отношений, самообразования и профессиональной самоподготовки в информационном высокотехнологическом обществе, готовый учиться и трудиться в современном обществе.</p>
<p><b>Экологическое воспитание</b></p> <p>Выражающий и демонстрирующий сформированность экологической культуры на основе понимания влияния социально-экономических процессов на окружающую природную среду.</p> <p>Применяющий знания социальных и естественных наук для решения задач по охране окружающей среды.</p>

Выражающий деятельное неприятие действий, приносящих вред природе, окружающей среде.

Знающий и применяющий умения разумного, бережливого природопользования в быту, в общественном пространстве.

Имеющий и развивающий опыт экологически направленной, природоохранной, ресурсосберегающей деятельности, участвующий в его приобретении другими людьми.

#### **Познавательное воспитание**

Деятельно выражающий познавательные интересы в разных предметных областях с учетом своих способностей, достижений.

Обладающий представлением о научной картине мира с учетом современных достижений науки и техники, достоверной научной информации, открытиях мировой и отечественной науки.

Выражающий навыки аргументированной критики антинаучных представлений, идей, концепций, навыки критического мышления.

Сознающий и аргументированно выражающий понимание значения науки, научных достижений в жизни российского общества, в обеспечении его безопасности, в гуманитарном, социально-экономическом развитии России в современном мире.

Развивающий и применяющий навыки наблюдений, накопления и систематизации фактов, осмысления опыта в естественнонаучной и гуманитарной областях познания, исследовательской деятельности.

**Выделение в общей цели воспитания целевых приоритетов, связанных с возрастными особенностями воспитанников, не означает игнорирования других составляющих общей цели воспитания.** Приоритет – это то, чему педагогическим работникам, работающим с обучающимися конкретной возрастной категории, предстоит уделять большее, но не единственное внимание.

## **Раздел II. Содержательный**

### **2.1. Уклад образовательной организации**

МБОУ «Мухамедьяровская СОШ» является средней общеобразовательной школой, численность обучающихся на 1 сентября 2023 года составляет 63 человека, численность педагогического коллектива - 13 человек. Обучение ведётся с 1 по 11 класс по трем уровням образования: начальное общее образование, основное общее образование, среднее общее образование.

МБОУ «Мухамедьяровская СОШ» - это сельская школа, удаленная от культурных и научных центров, спортивных школ и школ искусств.

Социокультурная среда поселка более консервативна и традиционна, чем в городе, сохраняется внутреннее духовное богатство, бережное отношение к Родине и природе. Сельская природная среда естественна и приближена к людям. Наш школьник воспринимает природу как естественную среду собственного обитания.

Сельская школа, объединяя интеллигенцию, является не только образовательным, но и культурным центром села.

Круг общения детей здесь не столь обширен, но само общение отличается детальным знанием окружающих людей. В таких условиях у детей значительно раньше формируется уважение к семейным традициям, почитание старших, уважение к людям труда, взаимопомощь. Многие педагоги школы родились в нашем поселке, учились в этой школе, теперь работают в ней. Знают личностные особенности, бытовые условия жизни друг друга, отношения в семьях, что способствуют установлению доброжелательных и доверительных отношений между педагогами, школьниками и их родителями.

У нас все на виду, что при создании ситуации совместного поиска стимулирует

активность учащихся и учителей. Нет резкой обособленности между классами, учащимися разного возраста.

Мероприятия проводятся совместно с сельской библиотекой, сельским клубом. Много конкурсов организовывается районным домом пионеров и школьников, центром занятости населения Кувандыкского ГО.

Школа находится в селе, но местонахождение недалеко от районного центра, города Кувандык, и областного центра, города Оренбург, поэтому обучающиеся и педагоги являются неоднократными участниками и победителями заочных и очных районных и областных мероприятий, реализовывать которые стало намного легче благодаря открытию на базе школы Центра образования естественно-научного и технологического профилей «Точка роста».

Процесс воспитания в школе основывается на следующих принципах взаимодействия педагогов и школьников:

- неукоснительное соблюдение законности и прав семьи и ребенка, соблюдения конфиденциальности информации о ребенке и семье, приоритета безопасности ребенка при нахождении в образовательной организации;
- ориентир на создание в образовательной организации психологически комфортной среды для каждого ребенка и взрослого, без которой невозможно конструктивное взаимодействие школьников и педагогов;
- организация основных совместных дел школьников и педагогов как предмета совместной заботы и взрослых, и детей;
- системность, целесообразность воспитания как условия его эффективности.

Основными традициями воспитания в образовательной организации являются следующие:

- стержнем годового цикла воспитательной работы школы являются ключевые общешкольные дела, через которые осуществляется интеграция воспитательных усилий педагогов;
- важной чертой каждого ключевого дела и большинства используемых для воспитания других совместных дел педагогов и школьников является коллективная разработка, коллективное планирование, коллективное проведение и коллективный анализ их результатов;
- в школе создаются такие условия, при которых по мере взросления ребенка увеличивается и его роль в совместных делах (от пассивного наблюдателя до организатора);
- в проведении общешкольных дел присутствует соревновательность между классами, поощряется конструктивное межклассное и межвозрастное взаимодействие школьников, а также их социальная активность;
- педагоги школы ориентированы на формирование коллективов в рамках школьных классов, кружков, студий, секций и иных детских общественных объединений, на установление в них доброжелательных и товарищеских взаимоотношений;
- ключевой фигурой воспитания в школе является классный руководитель, реализующий по отношению к детям защитную, лично-развивающую, организационную, посредническую (в разрешении конфликтов) функции.

## **2.2. ВИДЫ, ФОРМЫ И СОДЕРЖАНИЕ ДЕЯТЕЛЬНОСТИ**

Практическая реализация цели и задач воспитания осуществляется в рамках следующих направлений воспитательной работы школы. Каждое из них представлено в соответствующем модуле.

### *ИНВАРИАНТНЫЕ МОДУЛИ*

#### **2.1. Модуль «Урочная деятельность»**

Реализация школьными педагогами воспитательного потенциала урока предполагает следующее:

- организацию работы с детьми как в офлайн, так и онлайн формате;
- установление доверительных отношений между учителем и его учениками, способствующих позитивному восприятию учащимися требований и просьб учителя, привлечению их внимания к обсуждаемой на уроке информации, активизации их познавательной деятельности;

- побуждение школьников соблюдать на уроке общепринятые нормы поведения, правила общения со старшими (учителями) и сверстниками (школьниками), принципы учебной дисциплины и самоорганизации, согласно Устава школы, Правилам внутреннего распорядка школы;

- использование воспитательных возможностей содержания учебного предмета через демонстрацию детям примеров ответственного, гражданского поведения, проявления человеколюбия и добросердечности, через подбор соответствующих текстов для чтения, задач для решения, кейсов и дискуссий;

- применение на уроке интерактивных форм работы учащихся: интеллектуальных игр, викторины, тестирование кейсы, стимулирующих познавательную мотивацию школьников; дискуссий, которые дают учащимся возможность приобрести опыт ведения конструктивного диалога; групповой работы или работы в парах, которые учат школьников командной работе и взаимодействию с другими детьми;

Олимпиады, занимательные уроки и пятиминутки, урок-деловая игра, урок – путешествие, урок мастер-класс, урок-исследование и др. Учебно-развлекательные мероприятия (конкурс- игра «Предметный кроссворд», турнир «Своя игра», викторины, литературная композиция, конкурс газет и рисунков, экскурсия и др.);

- включение в урок игровых процедур, которые помогают поддержать мотивацию детей к получению знаний, налаживанию позитивных межличностных отношений в классе, помогают установлению доброжелательной атмосферы во время урока; интеллектуальных игр, стимулирующих познавательную мотивацию школьников. Предметные выпуски заседания клуба «Что? Где? Когда?», брейн-ринга, геймификация: квесты, игра-провокация, игра-эксперимент, игра-демонстрация, игра-соревнование, дидактического театра, где полученные на уроке знания обыгрываются в театральных постановках;

- организация шефства мотивированных и эрудированных учащихся над их неуспевающими одноклассниками, дающего школьникам социально значимый опыт сотрудничества и взаимной помощи;

- инициирование и поддержка исследовательской деятельности школьников в рамках реализации ими индивидуальных и групповых исследовательских проектов, помогает приобрести навык самостоятельного решения теоретической проблемы, оформления собственных идей, навык уважительного отношения к чужим идеям, оформленным в работах других исследователей, навык публичного выступления перед аудиторией, аргументирования и отстаивания своей точки зрения;

- создание гибкой и открытой среды обучения и воспитания с использованием гаджетов, открытых образовательных ресурсов, систем управления позволяет создать условия для реализации провозглашенных ЮНЕСКО ведущих принципов образования XXI века: «образование для всех», «образование через всю жизнь», образование «всегда, везде и в любое время». У обучающихся развиваются навыки сотрудничества, коммуникации, социальной ответственности, способность критически мыслить, оперативно и качественно решать проблемы; воспитывается ценностное отношение к миру.

## **2.2. Модуль «Внеурочная деятельность»**



Внеурочная деятельность является составной частью учебно-воспитательного процесса и одной из форм организации свободного времени учащихся.

Воспитание на занятиях школьных курсов внеурочной деятельности осуществляется преимущественно через:

- вовлечение школьников в интересную и полезную для них деятельность, которая предоставит им возможность самореализоваться в ней, приобрести социально значимые знания, развить в себе важные для своего личностного развития социально значимые отношения, получить опыт участия в социально значимых делах;
- формирование в кружках, секциях, клубах, студиях и т.п. детско-взрослых общностей, которые могли бы объединять детей и педагогов общими позитивными эмоциями и доверительными отношениями друг к другу;
- создание в детских коллективах традиций, задающих их членам определенные социально значимые формы поведения;
- поддержку школьников с ярко выраженной лидерской позицией и установкой на сохранение и поддержание накопленных социально значимых традиций;
- поощрение педагогами детских инициатив и детского самоуправления.

Реализация воспитательного потенциала курсов внеурочной деятельности происходит в рамках следующих выбранных школьниками ее видов.

**Познавательная деятельность.** Курсы внеурочной деятельности, направленные на передачу школьникам социально значимых знаний, развивающие их любознательность, расширяющие их кругозор, позволяющие привлечь их внимание к экономическим, политическим, экологическим, гуманитарным проблемам нашего общества, формирующие их гуманистическое мировоззрение и научную картину мира.

**Художественное творчество.** Курсы внеурочной деятельности, создающие благоприятные условия для самореализации школьников, направленные на раскрытие их творческих способностей, которые помогут им в дальнейшем принести пользу другим людям или обществу в целом; формирование чувства вкуса и умения ценить прекрасное, на воспитание ценностного отношения школьников к культуре и их общее духовно-нравственное развитие.

**Проблемно-ценностное общение.** Курсы внеурочной деятельности, направленные на развитие коммуникативных и лидерских компетенций школьников, проектного мышления, воспитание у них культуры общения, развитие умений слушать и слышать других, уважать чужое мнение и отстаивать свое собственное, терпимо относиться к разнообразию взглядов людей, на развитие самостоятельности и ответственности школьников.

**Туристско-краеведческая деятельность.** Курсы внеурочной деятельности, направленные на воспитание у школьников любви к своему краю, культуре, природе, его истории, чувства гордости за свою малую Родину и Россию.

**Спортивно-оздоровительная деятельность.** Курсы внеурочной деятельности, направленные на физическое развитие школьников, пропаганду физической культуры и спорта, развитие их ценностного отношения к своему здоровью, мотивацию и побуждение к здоровому образу жизни, воспитание силы воли, ответственности, формирование установок на защиту слабых.

**Трудовая деятельность.** Курсы внеурочной деятельности, направленные на развитие творческих способностей школьников, воспитание у них трудолюбия и уважительного отношения к физическому труду, формирование у них навыков самообслуживающего труда.

**Игровая деятельность.** Курсы внеурочной деятельности, направленные на раскрытие творческого, умственного и физического потенциала школьников, развитие у них навыков конструктивного общения, умений работать в команде.

### 2.3. Модуль «Классное руководство»

Осуществляя работу с классом, педагог организует:

- работу с классным коллективом;
- индивидуальную работу с учащимися вверенного ему класса;
- работу с учителями, преподающими в данном классе;
- работу с родителями учащихся или их законными представителями

Работа с классным коллективом:

- инициирование, мотивация и поддержка участия класса в общешкольных ключевых делах, осуществление педагогического сопровождения и оказание необходимой помощи детям в их подготовке, проведении и анализе;

- педагогическое сопровождение ученического самоуправления класса, детской социальной активности, в том числе и РДШ;

- поддержка детских инициатив и их педагогическое сопровождение;

- организация и проведение совместных дел с учащимися вверенного ему класса, их родителей; интересных и полезных для личностного развития ребенка (интеллектуально-познавательной, гражданско-патриотической, героико-патриотической, трудовой, спортивно-оздоровительной, духовно-нравственной, творческой, профориентационной и др. направленности), позволяющие:

- вовлечь в них детей с самыми разными потребностями и тем самым дать им возможность самореализоваться в них,

- установить и упрочить доверительные отношения с учащимися класса, стать для них значимым взрослым, задающим образцы поведения в обществе;

- проведение классных часов как часов плодотворного и доверительного общения педагога и школьников, основанных на принципах уважительного отношения к личности ребенка, поддержки активной позиции каждого ребенка в беседе, предоставления школьникам возможности обсуждения и принятия решений по обсуждаемой проблеме, создания благоприятной среды для общения;

- сплочение коллектива класса через:

- игры и тренинги на сплочение и командообразование, развитие самоуправленческих начал и организаторских, лидерских качеств, умений и навыков;

- походы и экскурсии, организуемые классными руководителями совместно с родителями

- празднование в классе дней рождения детей, включающие в себя подготовленные микрогруппами поздравления, сюрпризы, творческие подарки и розыгрыши и т.д.;

- регулярные внутри классные «огоньки» и творческие дела, дающие каждому школьнику возможность рефлексии собственного участия в жизни класса.

- мотивация исполнения существующих и выработка совместно с обучающимися новых законов класса, помогающих детям освоить нормы и правила общения, которым они должны следовать в школе в рамках уклада школьной жизни.

Индивидуальная работа с учащимися:

- изучение особенностей личностного развития учащихся класса через наблюдение за поведением школьников в их повседневной жизни, в специально создаваемых педагогических ситуациях, в играх, погружающих ребенка в мир человеческих отношений, в организуемых педагогом беседах по тем или иным нравственным проблемам; результаты наблюдения сверяются с результатами бесед классного руководителя с родителями школьников, с преподающими в его классе учителями, а также (при необходимости) – со школьным психологом;

- поддержка ребенка в решении важных для него жизненных проблем (налаживание взаимоотношений с одноклассниками или учителями, выбор профессии, вуза и дальнейшего трудоустройства, успеваемость и т.п.), когда каждая проблема

трансформируется классным руководителем в задачу для школьника, которую они совместно стараются решить;

- индивидуальная работа со школьниками класса, направленная на заполнение ими личных портфолио, в которых дети не просто фиксируют свои учебные, творческие, спортивные, личностные достижения, но и в ходе индивидуальных неформальных бесед с классным руководителем в начале каждого года планируют их, а в конце года – вместе анализируют свои успехи и неудачи;

- мотивация ребенка на участие в жизни класса, школы, на участие в общественном детском/молодежном движении и самоуправлении;

- в мотивация школьников совместно с учителями-предметниками на участие в конкурсном и олимпиадном движении;

- коррекция поведения ребенка через частные беседы с ним, его родителями или законными представителями, с другими учащимися класса; через включение в проводимые школьным психологом тренинги общения; через предложение взять на себя ответственность за то или иное поручение в классе.

Работа с учителями, преподающими в классе:

- регулярные консультации классного руководителя с учителями предметниками, направленные на формирование единства мнений и требований педагогов по ключевым вопросам воспитания, на предупреждение и разрешение конфликтов между учителями и учащимися;

- проведение мини-педсоветов, направленных на решение конкретных проблем класса и интеграцию воспитательных влияний на школьников;

- привлечение учителей к участию во внутри классных делах, дающих педагогам возможность лучше узнавать и понимать своих учеников, увидев их в иной, отличной от учебной, обстановке;

- привлечение учителей к участию в родительских собраниях класса для объединения усилий в деле обучения и воспитания детей.

Работа с родителями учащихся или их законными представителями:

- о регулярное информирование родителей о школьных успехах и проблемах их детей, о жизни класса в целом;

- о помощь родителям школьников или их законным представителям в регулировании отношений между ними, администрацией школы и учителями предметниками;

- о организация родительских собраний, происходящих в режиме обсуждения наиболее острых проблем обучения и воспитания школьников;

- о создание и организация работы родительских комитетов классов, участвующих в управлении образовательной организацией и решении вопросов воспитания

- о привлечение членов семей школьников к организации и проведению дел класса;

- о организация на базе класса семейных праздников, конкурсов, соревнований, направленных на сплочение семьи и школы.

#### **2.4. Модуль «Основные школьные дела»**

Ключевые дела – это главные традиционные общешкольные дела, в которых принимает участие большая часть школьников и которые обязательно планируются, готовятся, проводятся и анализируются совместно педагогами и детьми. Это комплекс коллективных творческих дел, интересных и значимых для школьников, объединяющих их вместе с педагогами в единый коллектив. В воспитательной системе нашей школы выделяются тематические периоды традиционных дел.

Главные дела являются понятными, лично значимыми, главное, в празднике – своеобразная форма духовного самовыражения и обогащения ребенка. «День знаний»,

«День учителя», «Международный женский день», Новогодние театрализованные представления, «День матери» и другие.

### **На школьном уровне**

I. Общешкольные дела, связанные с развитием воспитательной составляющей учебной деятельности

«Ученик года», «Класс года» – конкурс, который проводится в целях выявления наиболее значительных учебных достижений учащихся школы, развития интеллектуальных, познавательных способностей, расширения кругозора учащихся, а также формирования навыков коллективной работы в сочетании с самостоятельностью учащихся, творческого усвоения и применения знаний.

День Знаний – традиционный общешкольный праздник, состоящий из серии тематических классных часов, экспериментальных площадок. Особое значение этот день имеет для учащихся 1-х и 9-х классов, передача традиций, разновозрастных межличностных отношений в школьном коллективе.

Торжественная линейка по окончанию учебного года – общешкольный ритуал (проводится раз в год по окончанию учебного года), связанный с закреплением значимости учебных достижений учащихся, результативности в конкурсных мероприятиях. Данное событие способствует развитию школьной идентичности детей, поощрению их социальной активности, развитию позитивных межличностных отношений в общешкольном коллективе.

Дни наук – Основные мероприятия: научно-практические конференции (школьный, окружной туры) и мини - фестиваль проектов. Научно-практические конференции содействует пропаганде научных знаний, профессиональной ориентации и привлечению учащихся к научному творчеству и исследовательской работе.

II. Общешкольные дела, направленные на усвоение социально- значимых знаний, ценностных отношений к миру, Родине, создание условий для приобретения опыта деятельного выражения собственной гражданской позиции.

День солидарности в борьбе с терроризмом – цикл мероприятий (общешкольная линейка, классные часы, выставки детских рисунков, уроки мужества), направленные на формирование толерантности, профилактику межнациональной розни и нетерпимости; доверия, чувства милосердия к жертвам терактов, а также ознакомление учащихся с основными правилами безопасного поведения.

«Выборная кампания» - традиционная общешкольная площадка для формирования основ школьного самоуправления для учащихся 5-9 классов.

В игровой форме учащиеся осваивают все этапы предвыборной кампании (дебаты, агитационная кампания, выборы). По итогам игры формируются органы школьного самоуправления. Включение в дело учащихся всей школы способствуют развитию инициативности, самоопределения, коммуникативных навыков, формированию межличностных отношений внутришкольных коллективов.

Система мероприятий, направленных на воспитание чувства любви к Родине, гордости за героизм народа, уважения к ветеранам: День мужества, День Победы, День защитников Отечества, «День героев Отечества», Всероссийская акция «Бессмертный полк», классные часы, посвященные памятным датам Отечества, выставки рисунков «Я помню, я горжусь...», конкурс чтецов «Строки, опаленные войной...».

III. Общешкольные дела, направленные на создание условий для накопления опыта самореализации в различных видах творческой, спортивной, художественной деятельности, позитивной коммуникации. «Осенний калейдоскоп», «Масленица», «Синичкин день» и т.д. – традиционные праздники (1 – 9 классы). «Новогодние чудеса» – общешкольное коллективное творческое дело, состоящее из цикла отдельных дел: мастерская «Деда Мороза, конкурс «Новогодняя игрушка из бросового материала», новогодние праздники для учащихся разных классов, в которых принимают участие все

учащиеся, педагоги и родители.

КТД способствует развитию сценических навыков, проявлению инициативы, формированию навыков и опыта самостоятельности, ответственности, коллективного поведения; чувства доверия и уважения друг к другу, улучшения взаимосвязи родителя и ребёнка, педагогов и учащихся. «Школьная клумба», «Школьный двор» – конкурс проектов, проводится ежегодно в мае и направлен на взаимодействие учащихся, родителей и педагогов. Ученические коллективы совместно с родителями и педагогами разрабатывают, презентуют и реализуют проекты по озеленению пришкольной территории и созданию арт-объектов.

Данные мероприятия позволяет детям получить навыки проектной деятельности, озеленения школьной территории, ответственного поведения в природе, трудолюбия.

День учителя – праздник, который любят взрослые и дети, включает и День самоуправления и концертные программы онлайн и офлайн поздравления учителей школы (развивает творческие способности, самостоятельность, способствует сплочению коллектива.)

«Школьный спортивный клуб» – комплекс соревнований (Кросс Нации, Веселый старты; шахматы, День здоровья, волейбол, баскетбол, мини-футбол, лёгкая атлетика), направленные на формирование социально значимого отношения учащихся к здоровью, опыта ведения здорового образа жизни, популяризацию спорта, поддержку спортивных достижений.

#### **На уровне классов**

Система традиционных дел в классах, составляющих ядро воспитательной работы, имеющих общешкольное значение. Актуализация общешкольной жизни на уровне классов осуществляется путем формирования чувства сопричастности каждого к жизнедеятельности школы путем организации само- и самоуправления. На уровне начального общего образования совместная направленная деятельность педагога и школьников начального уровня заключается в развитии познавательной, творческой, социально-активной видах деятельности путем стимулирования детей к участию в общешкольных делах, опираясь на систему выбираемых ответственных лиц. На уровне основного образования – через создаваемый совет класса, который отвечает за участие в общешкольных делах, информирование о делах школьной жизни путем делегирования ответственности отдельным представителям классного самоуправления.

«Посвящение в первоклассники» – торжественная церемония, символизирующая приобретение ребенком своего нового социального статуса – школьника;

«Прощание с Азбукой» – традиционная церемония в первых классах; День именинника – дело, направленное на сплочение классного коллектива, на уважительное отношение друг к другу через проведение различных конкурсов.

Классный час «День матери» – развитие нравственно-моральных качеств ребенка через восприятие литературных произведений; развитие в детях чувства сопереживания, доброго сочувственного отношения к матери, воспитание уважения к материнскому труду, любви к матери;

Классный семейный праздник, посвящённый 8 марта и 23 февраля – ежегодное дело, проходит совместно с родителями в процессе создания и реализации детско-взрослых проектов.

Вовлечение детей в проектную деятельность. Участие в знаковых проектах школы. «Экологический десант» «Школа – это наш дом» и т.д.

Вовлечение каждого ребенка в ключевые дела школы и класса в одной из возможных для него ролей осуществляется через советы самоуправления, где распределяются зоны ответственности, даются разовые посылные поручения.

## **2.5. Модуль «Внешкольные мероприятия»**

Введение внешкольных дел в жизнь школы помогает преодолеть мероприятийный характер воспитания, сводящийся к набору мероприятий, организуемых педагогами для детей. Для этого в образовательной организации используются следующие формы работы:

- общие внешкольные мероприятия, в том числе организуемые совместно с социальными партнёрами общеобразовательной организации;
- внешкольные тематические мероприятия воспитательной направленности, организуемые педагогами по изучаемым в общеобразовательной организации учебным предметам, курсам, модулям;
- экскурсии, походы выходного дня (в музей, картинную галерею, технопарк, на предприятие и др.), организуемые в классах классными руководителями, в том числе совместно с родителями (законными представителями) обучающихся с привлечением их к планированию, организации, проведению, оценке мероприятия;
- литературные, исторические, экологические и другие походы, экскурсии, экспедиции, слёты и т. п., организуемые педагогами, в том числе совместно с родителями (законными представителями) обучающихся для изучения историко-культурных мест, событий, биографий проживавших в этой местности российских поэтов и писателей, деятелей науки, природных и историко-культурных ландшафтов, флоры и фауны и др.;
- выездные события, включающие в себя комплекс коллективных творческих дел, в процессе которых складывается детско-взрослая общность, характеризующаяся доверительными взаимоотношениями, ответственным отношением к делу, атмосферой эмоционально-психологического комфорта.

## **2.6. Модуль «Организация предметно-пространственной среды»**

Окружающая ребенка предметно-пространственная среда школы, при условии ее грамотной организации, обогащает внутренний мир ученика, способствует формированию у него чувства вкуса и стиля, создает атмосферу психологического комфорта, поднимает настроение, предупреждает стрессовые ситуации, способствует позитивному восприятию ребенком школы. Воспитывающее влияние на ребенка осуществляется через такие формы работы с предметно-пространственной средой школы как:

- оформление внешнего вида здания, фасада, холла при входе в общеобразовательную организацию государственной символикой Российской Федерации, субъекта Российской Федерации, муниципального образования (флаг, герб), изображениями символики Российского государства в разные периоды тысячелетней истории, исторической символики региона;
- организацию и проведение церемоний поднятия (спуска) государственного флага Российской Федерации;
- размещение карт России, регионов, муниципальных образований (современных и исторических, точных и стилизованных, географических, природных, культурологических, художественно оформленных, в том числе материалами, подготовленными обучающимися) с изображениями значимых культурных объектов местности, региона, России, памятных исторических, гражданских, народных, религиозных мест почитания, портретов выдающихся государственных деятелей России, деятелей культуры, науки, производства, искусства, военных, героев и защитников Отечества;
- изготовление, размещение, обновление художественных изображений (символических, живописных, фотографических, интерактивных аудио и видео) природы России, региона, местности, предметов традиционной культуры и быта, духовной культуры народов России;

□ организацию и поддержание в общеобразовательной организации звукового пространства позитивной духовно-нравственной, гражданско-патриотической воспитательной направленности (звонки-мелодии, музыка, информационные сообщения), исполнение гимна Российской Федерации;

□ разработку, оформление, поддержание, использование в воспитательном процессе «мест гражданского почитания» (особенно если общеобразовательная организация носит имя выдающегося исторического деятеля, учёного, героя, защитника Отечества и т. п.) в помещениях общеобразовательной организации или на прилегающей территории для общественно-гражданского почитания лиц, мест, событий в истории России; мемориалов воинской славы, памятников, памятных досок;

□ оформление и обновление «мест новостей», стендов в помещениях (холл первого этажа, рекреации), содержащих в доступной, привлекательной форме новостную информацию позитивного гражданско-патриотического, духовно-нравственного содержания, фотоотчёты об интересных событиях, поздравления педагогов и обучающихся и т. п.;

□ разработку и популяризацию символики общеобразовательной организации (эмблема, флаг, логотип, элементы костюма обучающихся и т. п.), используемой как повседневно, так и в торжественные моменты;

□ подготовку и размещение регулярно сменяемых экспозиций творческих работ обучающихся в разных предметных областях, демонстрирующих их способности, знакомящих с работами друг друга;

□ поддержание эстетического вида и благоустройство всех помещений в общеобразовательной организации, доступных и безопасных рекреационных зон, озеленение территории при общеобразовательной организации;

□ разработку, оформление, поддержание и использование игровых пространств, спортивных и игровых площадок, зон активного и тихого отдыха;

□ создание и поддержание в вестибюле или библиотеке стеллажей свободного книгообмена, на которые обучающиеся, родители, педагоги могут выставлять для общего использования свои книги, брать для чтения другие;

□ деятельность классных руководителей и других педагогов вместе с обучающимися, их родителями по благоустройству, оформлению школьных аудиторий, пришкольной территории;

□ разработку и оформление пространств проведения значимых событий, праздников, церемоний, торжественных линеек, творческих вечеров (событийный дизайн);

□ разработку и обновление материалов (стендов, плакатов, инсталляций и др.), акцентирующих внимание обучающихся на важных для воспитания ценностях, правилах, традициях, укладе общеобразовательной организации, актуальных вопросах профилактики и безопасности.

Предметно-пространственная среда строится как максимально доступная для обучающихся с особыми образовательными потребностями

## **2.7. Модуль «Взаимодействие с родителями (законными представителями)»**

Работа с родителями (законными представителями) обучающихся осуществляется для более эффективного достижения цели воспитания, которое обеспечивается согласованием позиций семьи и образовательной организации в данном вопросе.

Работа с родителями или законными представителями обучающихся в МБОУ «Мухамедьяровская СОШ» осуществляется в рамках следующих видов и форм деятельности:

На школьном уровне:

- общешкольный родительский комитет, участвующий в управлении образовательной организацией и решении вопросов воспитания и социализации их детей;
- с родительские круглые столы, на которых обсуждаются вопросы возрастных особенностей детей, формы и способы доверительного взаимодействия родителей с детьми, проводятся мастер-классы, семинары с приглашением специалистов;
- родительские дни, во время которых родители могут посещать школьные учебные и внеурочные занятия для получения представления о ходе учебно-воспитательного процесса в образовательной организации;
- общешкольные родительские собрания, происходящие в режиме обсуждения наиболее острых проблем обучения и воспитания обучающихся;
- семейный всеобуч, на котором родители могли бы получать ценные рекомендации и советы от профессиональных психологов, врачей, социальных работников и обмениваться собственным творческим опытом и находками в деле воспитания детей;
- социальные сети и чаты, в которых обсуждаются интересующие родителей (законных представителей) вопросы, а также осуществляются виртуальные консультации психологов и педагогов.

На уровне класса:

- классный родительский комитет, участвующий в решении вопросов воспитания и социализации детей их класса;
- родительские дни, во время которых родители могут посещать школьные учебные и внеурочные занятия для получения представления о ходе учебно-воспитательного процесса в образовательной организации;
- классные родительские собрания, происходящие в режиме обсуждения наиболее острых проблем обучения и воспитания обучающихся класса;
- социальные сети и чаты, в которых обсуждаются интересующие родителей вопросы, а также осуществляются виртуальные консультации психологов и педагогов.

На индивидуальном уровне:

- работа специалистов по запросу родителей для решения острых конфликтных ситуаций;
- участие родителей в педагогических советах, собираемых в случае возникновения острых проблем, связанных с обучением и воспитанием конкретного ребенка;
- помощь со стороны родителей в подготовке и проведении общешкольных и внутри классных мероприятий воспитательной направленности;
- индивидуальное консультирование с целью координации воспитательных усилий педагогов и родителей (законных представителей).

## **2.8. Модуль «Самоуправление»**

Поддержка детского ученического самоуправления в школе помогает педагогам воспитывать в детях инициативность, самостоятельность, ответственность, трудолюбие, чувство собственного достоинства, а школьникам – предоставляет широкие возможности для самовыражения и самореализации. Это то, что готовит их к взрослой жизни.

Поскольку учащимся не всегда удается самостоятельно организовать свою деятельность, то классные руководители должны осуществлять педагогическое сопровождение на уровне класса, а на уровне школы назначается куратор развития ученического самоуправления.

Ученическое самоуправление в МБОУ «Мухамедьяровская СОШ» осуществляется следующим образом.

На уровне школы:



- через деятельность выборного Совета учащихся – УСШ, создаваемого для учета мнения школьников по вопросам управления образовательной организацией и принятия административных решений, затрагивающих их права и законные интересы;

- через работу постоянно действующих секторов по направлениям деятельности, иницилирующих и организующих проведение лично значимых для школьников событий (соревнований, конкурсов, фестивалей, капустников, флешмобов и т.п.), отвечающих за проведение тех или иных конкретных мероприятий, праздников, вечеров, акций и т.п.

На уровне классов:

- через деятельность выборных Советов класса, представляющих интересы класса в общешкольных делах и призванных координировать его работу с работой общешкольных органов самоуправления и классных руководителей;

- через деятельность выборных органов самоуправления, отвечающих за различные направления работы класса.

На индивидуальном уровне:

- через вовлечение школьников с 1 по 11 класс в деятельность ученического самоуправления: планирование, организацию, проведение и анализ общешкольных и внутри классных дел;

- через реализацию обучающимися, взявшими на себя соответствующую роль, функций по контролю за порядком и чистотой в классе, уходом за классной комнатой, комнатными растениями и т.п.

## **2.9. Модуль «Профилактика и безопасность»**

Профилактика правонарушений и преступлений, организация безопасности обучающихся становятся наиболее актуальными направлениями деятельности образовательной организации в современное время. Увеличение числа детей, оказавшихся в трудной жизненной ситуации, подростков, лишенных заботы и внимания со стороны взрослых, а особенно родителей, неуклонно растёт число несовершеннолетних, пострадавших в результате дорожно-транспортных происшествий, пожаров, детей, вовлеченных в киберпреступления или пострадавших от них, рост числа курящих учащихся, употребляющих ПАВ – всё вышечисленное требует от школы направленной систематической работы в области профилактики и безопасности.

В МБОУ «Мухамедьяровская СОШ» этот вид деятельности носит комплексный характер, включает в себя ряд взаимосвязанных и дополняющих друг друга видов деятельности команды специалистов, обеспечивающих: правовую защиту и правовой всеобуч, социальную помощь, педагогическую поддержку, психологическое сопровождение индивидуального развития, социальное воспитание, обучение навыкам социальной компетентности.

Цель: организация комплексной системы работы по профилактике: профилактика правонарушений и безнадзорности обучающихся, профилактика табакокурения, употребления алкоголя, незаконного потребления наркотических средств и психотропных веществ, наркомании», профилактика экстремизма и терроризма. Гармонизация межнациональных отношений среди обучающихся, Профилактика суицидального поведения подростков. Формирование жизнестойкости обучающихся, информационная безопасность обучающихся, профилактика дорожно-транспортного травматизма и безопасность на объектах железнодорожного транспорта противопожарная безопасность, направленная на формирование культуры безопасности жизнедеятельности,

Данная работа проводится по следующим направлениям:

Профилактика правонарушений и безнадзорности обучающихся

- Организационная работа: Планирование и коррекция работы по профилактике правонарушений в рамках межведомственного взаимодействия; Организация работы Совета профилактики.

- Диагностическая работа: Сбор данных о сложившейся проблемной ситуации, анализируются и систематизируются информация, чтобы выявить причины, которые могут способствовать совершению правонарушений несовершеннолетними.

- Профилактическая работа с детьми: Реализация системы воспитательной работы школы. Организация правового всеобуча;

- Индивидуальная профилактическая работа: Беседы социального педагога, классного руководителя, администрации школы с подростком; Вовлечение в творческую жизнь класса, школы, в кружки, секции;

- Профилактическая работа с родителями: Выявление социально-неблагополучных, малообеспеченных, многодетных семей и постановка их на внутришкольный контроль; проведение родительского всеобуча.

Профилактика табакокурения, употребления алкоголя, незаконного потребления наркотических средств и психотропных веществ, наркомании

- Организационная работа: Планирование работы по профилактике табакокурения, употребления алкоголя, незаконного потребления наркотических средств и психотропных веществ, наркомани;

-Диагностическая работа: Организация и проведение «Социально-психологического тестирования в целях раннего выявления незаконного потребления наркотических средств и психотропных веществ среди обучающихся»;

-Профилактическая работа с детьми: Беседы, классные часы, внеклассные мероприятия, спортивные соревнования, акции по формированию здорового образа жизни;

-Профилактическая работа с родителями: Родительские собрания, лекции, индивидуальные консультации; Привлечение родителей к участию в совместных мероприятиях.

Профилактика экстремизма и терроризма. Гармонизация межнациональных отношений среди обучающихся

-Организационная работа: Планирование работы по профилактике экстремизма и терроризма, гармонизации межнациональных отношений среди обучающихся.;

-Профилактическая работа с детьми: Предупреждение вовлечения учащихся в экстремистских настроенные организации и группировки, распространение литературы, пропагандирующей антинациональную, антирелигиозную рознь, идеи фашизма среди обучающихся;

Проведение мероприятий на формирование у подростков толерантного сознания, веротерпимости и обучения диалогу культур.;

-Профилактическая работа с родителями: Родительские собрания, родительский всеобуч; Привлечение родителей к участию в совместных мероприятиях.;

Профилактика суицидального поведения подростков. Формирование жизнестойкости обучающихся

Организационная работа: Планирование работы по формированию жизнестойкости;

Диагностическая работа: Проведение диагностик и психологических методик.;

Профилактическая работа с детьми: Психологические, правовые классные часы, дискуссионные площадки; Участие в творческих конкурсах, акциях и мероприятиях разного уровня.

- Профилактическая работа с родителями: Родительские лектории, тематические встречи, индивидуальные консультации.

Информационная безопасность обучающихся

Организационная работа: Планирование работы по информационной безопасности обучающихся.

- Профилактическая работа с детьми: Проведение классных часов, мероприятий, интернет-уроков, участие в акциях.

-Профилактическая работа с родителями: Родительские собрания и лектории, разработка и вручение памяток, проведение классных часов, мероприятий, интернет-уроков, участие в акциях.

Профилактика дорожно-транспортного травматизма и безопасность на объектах железнодорожного транспорта

Организационная работа: Планирование работы по профилактике дорожно-транспортного травматизма и безопасности на объектах железнодорожного транспорта. Планирование работы по информационной безопасности обучающихся.

-Профилактическая работа с детьми: Проведение классных часов, уроков безопасности совместно с работниками ГИБДД и РЖД. Участие в творческих конкурсах, акциях и мероприятиях разного уровня. Активизация деятельности школьного отряда «ЮИД»

- Профилактическая работа с родителями: Родительские собрания, организация и работа «Родительского патруля».

Противопожарная безопасность

Организационная работа: Планирование работы по противопожарной безопасности.

- Профилактическая работа с детьми: Участие в творческих конкурсах, акциях и мероприятиях разного уровня.

- Профилактическая работа с детьми: Активизация деятельности школьного отряда ЮП.

- Профилактическая работа с родителями Родительские собрания и лектории, разработка и вручение памяток.

## **2.10. Модуль «Социальное партнёрство»**

Реализация воспитательного потенциала социального партнёрства школы при соблюдении требований законодательства Российской Федерации предусматривает:

участие представителей организаций-партнёров, в том числе в соответствии с договорами о сотрудничестве, в проведении отдельных мероприятий в рамках рабочей программы воспитания и календарного плана воспитательной работы (дни открытых дверей, государственные, региональные, школьные праздники, торжественные мероприятия и т. п.);

Акцент новых образовательных стандартов сделан в первую очередь на развитие творческого потенциала детей и духовно-нравственное воспитание. Однако, следуя новым стандартам образования, для создания «идеальной» модели выпускника рамки воспитательного пространства одного ОУ уже недостаточно. Должно быть организовано целостное пространство духовно-нравственного развития обучающихся.

Этому способствует:

участие представителей организаций-партнёров в проведении отдельных уроков, внеурочных занятий, внешкольных мероприятий соответствующей тематической направленности;

проведение на базе организаций-партнёров отдельных уроков, занятий, внешкольных мероприятий, акций воспитательной направленности;

проведение открытых дискусионные площадки (детские, педагогические, родительские, совместные), куда приглашаются представители организаций-партнёров, на которых обсуждаются актуальные проблемы, касающиеся жизни школы, муниципального образования, региона, страны;

□ расширение сетевого взаимодействия и сотрудничества между педагогами города, как основных учебных заведений, так дополнительных и высших;

□ поиск новых форм работы, в том числе и информационно коммуникативных по сетевому взаимодействию школьников города. Это возможность максимального раскрытия творческого потенциала ребенка. Данная деятельность, позволяет проявить себя оптимальным образом индивидуально или в группе, попробовать свои силы, приложить свои знания, принести пользу, показать публично достигнутый результат.

Одним из примеров сетевого взаимодействия ОО И ДОУ традиционной формы являются различные конкурсы, интеллектуальные марафоны, научно-практические конференции. Участие во Всероссийских онлайн – конкурсах, флешмобах, акциях, творческих мероприятиях и сообществах.

Совместно разрабатываемые и реализуемые обучающимися, педагогами с организациями-партнёрами благотворительной, экологической, патриотической, трудовой и т. д. направленности, ориентированные на воспитание обучающихся, преобразование окружающего социума, позитивное воздействие на социальное окружение

### **2.11. Модуль «Профориентация»**

Совместная деятельность педагогов и школьников по направлению «профориентация» включает в себя профессиональное просвещение школьников; диагностику и консультирование по проблемам профориентации, организацию профессиональных проб школьников. Задача совместной деятельности педагога и ребенка – подготовить школьника к осознанному выбору своей будущей профессиональной деятельности.

Создавая профориентационно значимые проблемные ситуации, формирующие готовность школьника к выбору, педагог актуализирует его профессиональное самоопределение, позитивный взгляд на труд в постиндустриальном мире, охватывающий не только профессиональную, но и вне профессиональную составляющие такой деятельности.

Эта работа осуществляется через:

- профориентационные часы общения, направленные на подготовку школьника к осознанному планированию и реализации своего профессионального будущего;

- профориентационные игры: симуляции, деловые игры, квесты, решение кейсов (ситуаций, в которых необходимо принять решение, занять определенную позицию), расширяющие знания школьников о типах профессий, о способах выбора профессий, о достоинствах и недостатках той или иной интересной школьникам профессиональной деятельности;

- экскурсии на предприятия, дающие школьникам начальные представления о существующих профессиях и условиях работы людей, представляющих эти профессии;

- посещение профориентационных выставок, ярмарок профессий, тематических профориентационных парков, профориентационных лагерей, дней открытых дверей в средних специальных учебных заведениях и вузах;

- совместное с педагогами изучение интернет ресурсов, посвященных выбору профессий, прохождение профориентационного онлайн-тестирования, прохождение онлайн курсов по интересующим профессиям и направлениям образования;

в участие в работе всероссийских профориентационных проектов, созданных в сети интернет: просмотр лекций, решение учебно-тренировочных задач, участие в мастер-классах, посещение открытых уроков («Проектория»);

- индивидуальные консультации психолога для школьников и их родителей по вопросам склонностей, способностей, дарований и иных индивидуальных особенностей детей, которые могут иметь значение в процессе выбора ими профессии;

- освоение школьниками основ профессии в рамках различных курсов по выбору, включенных в основную образовательную программу школы, или в рамках курсов дополнительного образования.

## *ВАРИАТИВНЫЕ МОДУЛИ*

### **2.12. Модуль «Детские общественные объединения»**

Действующие на базе школы детские общественные объединения – это добровольное, самоуправляемое, некоммерческое формирование, созданное по инициативе обучающихся и взрослых, объединившихся на основе общности интересов для реализации общих целей, указанных в уставе общественного объединения. Его правовой основой является Федеральный закон от 19.05.1995 № 82-ФЗ «Об общественных объединениях» (ст. 5). Воспитание в детском общественном объединении осуществляется через:

- утверждение и последовательную реализацию в детском общественном объединении демократических процедур (выборы руководящих органов объединения, подотчетность выборных органов общему сбору объединения; ротация состава выборных органов и т. п.), дающих обучающемуся возможность получить социально значимый опыт гражданского поведения;

- организацию общественно полезных дел, дающих обучающимся возможность получить важный для их личностного развития опыт деятельности, направленной на помощь другим людям, своей школе, обществу в целом; развить в себе такие качества, как забота, уважение, умение сопереживать, умение общаться, слушать и слышать других. Такими делами могут являться: посильная помощь, оказываемая обучающимися пожилым людям; совместная работа с учреждениями социальной сферы (проведение культурно-просветительских и развлекательных мероприятий для посетителей этих учреждений, помощь в благоустройстве территории данных учреждений и т. п.); участие обучающихся в работе на прилегающей к гимназии территории (работа в пришкольном саду, уход за деревьями и кустарниками, благоустройство клумб) и др.;

- рекламные мероприятия в начальной школе, реализующие идею популяризации деятельности детского общественного объединения, привлечения в него новых участников (проводятся в форме игр, квестов, театрализаций и т. п.);

Первичное отделение Общероссийской общественно-государственной детско-юношеской организации - Российское движение детей и молодежи «Движение первых» – общероссийская общественно-государственная детско-молодёжная организация. Образовано Учредительным собранием 20 июля 2022 года. Создано в соответствии с Федеральным законом «О российском движении детей и молодежи» от 14.07.2022 N 261-ФЗ. Ориентирована на формирование социальной активности, культуры, качеств личности у детей подросткового возраста на основе их группового взаимодействия. Деятельность гимназического отделения РДДМ направлена на воспитание подрастающего поколения, развитие детей на основе их интересов и потребностей, а также организацию досуга и занятости обучающихся. Участником гимназического отделения РДШ может стать любой гимназист старше 8 лет. Дети и родители самостоятельно принимают решение об участии в проектах РДДМ. Подростки получают навыки эффективного взаимодействия в команде, построения отношений с другими людьми, проявляют себя в решении групповых задач, делают осознанный выбор, способны понять свою роль в обществе.

Одно из направлений РДДМ «Движение первых» - программа «**Орлята России**» – уникальный проект, направленный на развитие социальной активности школьников младших классов в рамках патриотического воспитания граждан РФ. Участниками программы «**Орлята России**» становятся не только дети, но и педагоги, родители, ученики-наставники из старших классов. В содружестве и сотворчестве ребята и взрослые

проходят образовательные треки, выполняют задания, получая уникальный опыт командной работы, где «один за всех и все за одного».

Обучающиеся принимают участие в мероприятиях и Всероссийских акциях «Дней единых действий» в таких как: День знаний, День туризма, День учителя, День народного единства, День матери, День героев Отечества, День Конституции РФ, Международный день книгодарения, День защитника Отечества, День космонавтики, Международный женский день, День счастья, День смеха, День Победы, День защиты детей.

Программа «Юнармия», также является направлением РДДМ «Движение первых». С 2017 г. в гимназии был открыт первый юнармейский отряд. Юнармейские отряды создаются с целью разностороннего военнопатриотического, гражданского, нравственного воспитания и совершенствования личности детей и подростков, сохранение и приумножение патриотических традиций, формирование у молодежи готовности и практической способности к выполнению гражданского долга и конституционных обязанностей по защите Отечества, формирование сплоченного и дружного коллектива.

Основными задачами являются:

- воспитание у молодежи высокой гражданско-социальной активности, патриотизма, приверженности идеям интернационализма, противодействия идеологии экстремизма;

- изучение истории страны и военно-исторического наследия Отечества, развитие краеведения, расширение знаний об истории и выдающихся людях «малой» Родины; - развитие в молодежной среде ответственности, принципов коллективизма, системы нравственных установок личности на основе присущей российскому обществу системы ценностей;

- формирование положительной мотивации у молодых людей к прохождению военной службы и подготовке юношей к службе в Вооруженных Силах Российской Федерации;

- укрепление физической закалки и физической выносливости;

- активное приобщение молодежи к военно-техническим знаниям и техническому творчеству;

- стимулирование потребности в самообразовании и самосовершенствовании.

Проблема патриотического воспитания приобретает новые характеристики и соответственно новые подходы к ее решению как составная часть целостного процесса социальной адаптации, жизненного самоопределения и становления личности учащихся.

### **2.13. Модуль «Школьное медиа»**

Цель школьных медиа (совместно создаваемых школьниками и педагогами средств распространения текстовой, аудио и видео информации) – развитие коммуникативной культуры школьников, формирование навыков общения и сотрудничества, поддержка творческой самореализации учащихся. Воспитательный потенциал школьных медиа реализуется в рамках следующих видов и форм деятельности:

- разновозрастный редакционный совет подростков, старшеклассников и консультирующих их взрослых, целью которого является освещение (через газету образовательной организации, сайт образовательной организации, социальные сети и т.п.) наиболее интересных моментов жизни школы, популяризация общешкольных ключевых дел, кружков, секций, деятельности органов ученического самоуправления, РДШ и т.д.;

- школьный медиа-центр – созданная из заинтересованных добровольцев группа информационно-технической поддержки школьных мероприятий, осуществляющая видеосъемку и мультимедийное сопровождение школьных праздников, фестивалей, конкурсов, спектаклей, капустников, вечеров, дискотек;

- школьная интернет-группа - разновозрастное сообщество школьников и педагогов, поддерживающих интернет-сайт школы и группу в социальных сетях по

направлению с целью освещения деятельности образовательной организации в информационном пространстве, привлечения внимания общественности к образовательной организации, информационного продвижения ценностей и организации виртуальной диалоговой площадки, на которой детьми, учителями и родителями могли бы открыто обсуждаться значимые для образовательной организации вопросы.

#### **2.14. Модуль «Экскурсии, походы»**

Экскурсии, походы помогают обучающемуся расширить свой кругозор, получить новые знания об окружающей его социальной, культурной, природной среде, научиться уважительно и бережно относиться к ней, приобрести важный опыт социально одобряемого поведения в различных внешкольных ситуациях. На экскурсиях, в походах создаются благоприятные условия для воспитания у подростков самостоятельности и ответственности, формирования у них навыков самообслуживающего труда, преодоления их инфантильных и эгоистических наклонностей, обучения рациональному использованию своего времени, сил, имущества. Эти воспитательные возможности реализуются в рамках следующих видов и форм деятельности:

- регулярные сезонные экскурсии на природу, организуемые в начальных классах их классными руководителями («Природа зимой», «Осенний парк», «Приметы весны» и т.п.);
- ежегодные походы на природу, экскурсионные поездки по туристическим маршрутам организуемые в классах их классными руководителями и родителями школьников, после окончания учебного года;
- выездные экскурсии в музеи, на предприятия; на представления в кинотеатр, драмтеатр, цирк.

#### **2.15. Модуль «Волонтерская деятельность»**

Воспитательный потенциал волонтерства крайне богат, т.к. позволяет ребятам взаимодействовать с другими людьми, проявляя такие качества, как внимание, забота, уважение и т.д. Очевидно, что волонтерство позволяет развивать коммуникативную культуру, умение общаться, слушать и слышать, эмоциональный интеллект, эмпатию, умение сопереживать.

В данном контексте воспитательная деятельность педагогов в школе в рамках данного модуля может пересекаться с деятельностью в рамках модулей «Самоуправление», «Детское общественное объединение» и т.п.

Возможные формы организации волонтерства в школе

В рамках событийного волонтерства привлечение ребят к организации:

- праздников, торжественных мероприятий, встреч с гостями школы (приветствие, работа в гардеробе, сопровождение лиц пожилого возраста);
- крупных спортивных соревнований, проводимых на базе школы (в том числе районного, городского характера), а именно: работа курьерами, встречающими, помогающими сориентироваться в здании и на территории, техническое обеспечение проведения соревнований (подсчет очков, передача информации с площадок в судейскую коллегию и т.п.);
- крупных мероприятий районного и городского уровня от лица школы (встреча, сопровождение, помощь в ориентации на местности и т.п.).

В рамках длительного волонтерства

Для ближайшего окружения (в своей школе):

- работа с младшими ребятами, проведение для них праздников, утренников, тематических праздников (Праздник букваря, Творческое дело, посвященное правилам дорожного движения, Новый год, праздники 8 Марта и 23 февраля и т.д.);

- работа с предметно-эстетической средой в здании школы (благоустройство, украшение: уход за комнатными растениями, уборка, изготовление предметов интерьера, художественных произведений);

- работа на прилегающей к школе территории (благоустройство клумб в школьном саду, уход за деревьями и кустарниками, за малыми архитектурными формами).

Для среднего окружения (в рамках окружающего школу социума) работа может строиться в рамках взаимодействия с учреждениями социальной сферы (детские сады, детские дома, дома престарелых, хосписы, центры социальной помощи семье и детям, учреждения здравоохранения):

- по привлечению ребят к постоянному взаимодействию с посетителями этих учреждений;

- по привлечению ребят к проведению мероприятий для посетителей этих учреждений (событийное волонтерство);

- по привлечению ребят к благоустройству зданий и территории данных учреждений (трудовые десанты и акции).

Для дальнего окружения (в рамках страны и мира):

- общение посредством электронных сетей с ребятами, проживающими в отдаленных районах, ребятами с особыми образовательными потребностями или особенностями здоровья, ребятами, находящимися на излечении или проживании в интернатных учреждениях или учреждениях здравоохранения;

- сбор помощи для нуждающихся, в том числе военнослужащих в регионах стихийных бедствий, военных конфликтов, чрезвычайных происшествий;

- выезды в другие города и дружба с конкретными учреждениями социальной сферы (детскими домами на периферии и т.п.).

## **2.16. Модуль «Школьный спортивный клуб»**

Модуль включает в себя знания, установки, личностные ориентиры и нормы поведения, обеспечивающие сохранение и укрепление физического и психического здоровья учащихся всех возрастов. Модуль включает комплекс мероприятий по формированию культуры здоровья обучающихся, способствующая познавательному и эмоциональному развитию ребенка, развитию интереса к физической культуре и спорту, пропаганде здорового подвижного образа жизни и пропаганду физкультурно-спортивного комплекса «Готов к труду и обороне» (ГТО).

Модуль призван сформировать представления:

- о факторах, оказывающих влияние на здоровье;
- о правильном (здоровом) питании и его режиме, полезных продуктах;
- рациональной организации режима дня, учёбы и отдыха;
- двигательной активности;
- причинах возникновения зависимостей от табака, алкоголя и других психоактивных веществ, их пагубном влиянии на здоровье; основных компонентах культуры здоровья и здорового образа жизни;
- влиянии эмоционального состояния на здоровье и общее благополучие;
- представлений о собственном теле, возможностях и ограничениях его физических функций, возможностях компенсации;
- умения следить за своим физическим состоянием;
- осознанному выбору модели поведения, позволяющей сохранять и укреплять здоровье;
- формирование системы привычек по физической тренировке тела;
- развитие системы профилактических умений по охране здоровья;



- воспитание привычки к здоровому образу жизни.

Ключевые мероприятия: уроки физической культуры, работа школьного спортивного клуба «», школьная спартакиада «Осенний марафон» (праздничное открытие, спортивный праздник, старт спортивных мероприятий в учебном году); уроки спорта, спортивные соревнования, классные часы по «ОЗОЖ», сдача нормативов ФСК «ГТО», участие в городских соревнованиях, работа сети спортивных кружков и секций в школе в рамках внеурочной деятельности, а также привлечение специалистов ДЮСШ для работы спортивных секций на базе школы, товарищеские спортивные встречи.

### **Раздел III. Организация воспитательной деятельности**

#### **Общие требования к условиям реализации Программы**

Программа воспитания реализуется посредством формирования социокультурного воспитательного пространства при соблюдении условий создания уклада, отражающего готовность всех участников образовательного процесса руководствоваться едиными принципами и регулярно воспроизводить наиболее ценные для нее воспитательно-значимые виды совместной деятельности.

Уклад гимназии направлен на сохранение преемственности принципов воспитания на всех уровнях общего образования:

- обеспечение лично-развивающей предметно-пространственной среды, в том числе современное материально-техническое обеспечение, методические материалы и средства обучения;

- наличие профессиональных кадров и готовность педагогического коллектива к достижению целевых ориентиров Программы воспитания;

- взаимодействие с родителями (законными представителями) по вопросам воспитания;

- учет индивидуальных особенностей обучающихся, в интересах которых реализуется Программа (возрастных, физических, психологических, национальных и пр.).

#### **3.1. Кадровое обеспечение воспитательного процесса**

Педагог являет собой всегда главный для обучающихся пример нравственного и гражданского личного поведения. В школе создано методическое объединение классных руководителей, которое помогает учителям школы разобраться в нормативно-правовой базе в потоке информации, обеспечивающей успешный воспитательный процесс

Общая численность педагогических работников в МБОУ «Мухамедьяровская СОШ» – 13 человек. 100% от общей численности педагогических работников имеют высшее педагогическое образование. 77% от общей численности педагогических работников имеют высшую квалификационную категорию, 23% - первую квалификационную категорию.

В школе нет педагога-психолога, поэтому психолого-педагогическое сопровождение обучающихся, в том числе и с ОВЗ, занимаются 2 педагога, имеющие специальное образование по специальности «Олигофренопедагог», и специалисты через сетевое взаимодействие. В школе 10 классов-комплектов, в которых работают 10 классных руководителей, 1 из них осуществляет классное руководство в 2-х классах.

Совершенствование подготовки и повышения квалификации кадров по вопросам воспитания детей и молодежи, один из главных вопросов в реализации рабочей программы воспитания. Мероприятия по подготовке кадров:

- сопровождение молодых педагогических работников, вновь поступивших на работу педагогических работников (работа школы наставничества);

- индивидуальная работа с педагогическими работниками по запросам (в том числе

и по вопросам классного руководства);

- контроль оформления учебно-педагогической документации;
- проведение конференций, «круглых столов», семинаров по педагогическим другим проблемам духовно-нравственного воспитания и просвещения обучающихся;
- участие в постоянно действующих учебных курсах, семинарах по вопросам воспитания;
- в работе городских и региональных методических объединений представление опыта работы школы.

В педагогическом плане среди базовых национальных ценностей необходимо установить одну важнейшую, системообразующую, дающую жизнь в душе детей всем другим ценностям — ценность Учителя.

### **3.2. Нормативно-методическое обеспечение**

Управление качеством воспитательной деятельности в МБОУ «Мухамедьяровская СОШ» связывается, прежде всего, с качеством ее нормативно-правового обеспечения:

- Положение о классном руководстве.
- Положение о школьной службе примирения в МБОУ «Мухамедьяровская СОШ».
- Положение о комиссии по урегулированию споров между участниками образовательных отношений МБОУ «Мухамедьяровская СОШ».
- Положение о наставничестве.
- Положение о дежурстве в образовательном учреждении.
- Положение о внеурочной деятельности.
- Положение о школьной одежде и внешнем виде обучающихся.
- Положение о деятельности психолого-медико-педагогического консилиума МБОУ «Мухамедьяровская СОШ».
- Положение о школьном ученическом самоуправлении.
- Правила внутреннего распорядка для обучающихся МБОУ «Мухамедьяровская СОШ».
- Положение о школьном спортивном клубе «Факел».

Перечень локальных нормативных документов МБОУ «Мухамедьяровская СОШ», в которые вносятся изменения в соответствии с рабочей программой воспитания:

- программа развития МБОУ «Мухамедьяровская СОШ»;
- годовой план работы МБОУ «Мухамедьяровская СОШ» на учебный год;
- должностные инструкции педагогов, отвечающих за организацию воспитательной деятельности в МБОУ «Мухамедьяровская СОШ».

С 2023 года в соответствии с принятыми поправками к федеральному закону № 273 «Об образовании в Российской Федерации» по вопросам воспитания обучающихся определена система организации воспитательной работы в сфере образования:

1. Федеральный закон от 31.07.2020 N 304-ФЗ "О внесении изменений в Федеральный закон "Об образовании в Российской Федерации" по вопросам воспитания обучающихся".

2. Федеральная программа воспитания 2023.

3. Методическое пособие Министерства просвещения Российской Федерации и Федерального государственного бюджетного научного учреждения «Института стратегии развития образования Российской академии образования» «Воспитание в современной школе: от программы к действиям».

### **3.3. Требования к условиям работы с обучающимися с особыми образовательными потребностями.**

В настоящее время в ОО, получает образование 1 ребенок с ОВЗ, детей инвалидов в школе нет. Ребенок ОВЗ получает образование на равных со всеми школьниками, создана благоприятная доброжелательная среда. Эти дети находятся под пристальным контролем классных руководителей, и социально-психологической службы. Они имеют возможность участвовать в различных формах жизни детского сообщества: в работе органов самоуправления, волонтерского отряда, участвовать в конкурсных мероприятиях онлайн и офлайн, в школьных праздниках. Обеспечивается возможность их участия в жизни класса, школы, событиях группы. Таким образом, формируется их личностный опыт, развивается самооценка и уверенность в своих силах, опыт работы в команде, развивает активность и ответственность каждого обучающегося в социальной ситуации его развития.

Особыми задачами воспитания обучающихся с ОВЗ являются:

- налаживание эмоционально-положительного взаимодействия детей с ОВЗ с окружающими для их успешной адаптации и интеграции в школе;
- формирование доброжелательного отношения к детям с ОВЗ и их семьям со стороны всех участников образовательных отношений;
- построение воспитательной деятельности с учетом индивидуальных особенностей каждого обучающегося с ОВЗ;
- активное привлечение семьи и ближайшего социального окружения к воспитанию обучающихся с ОВЗ;
- обеспечение психолого-педагогической поддержки семей обучающихся с ОВЗ в развитии и содействие повышению уровня их педагогической, психологической, медико-социальной компетентности;
- индивидуализация в воспитательной работе с обучающимися с ОВЗ.
- на личностно-ориентированный подход в организации всех видов детской деятельности.

### **3.4. Система поощрения социальной успешности и проявлений активной жизненной позиции обучающихся**

Система поощрения проявлений активной жизненной позиции и социальной успешности обучающихся призвана способствовать формированию у обучающихся ориентации на активную жизненную позицию, инициативность, максимально вовлекать их в совместную деятельность в воспитательных целях. Система проявлений активной жизненной позиции и поощрения социальной успешности обучающихся строится на принципах:

- публичности, открытости поощрений (информирование всех обучающихся о награждении, проведение награждений в присутствии значительного числа обучающихся);
- прозрачности правил поощрения (наличие положения о награждениях, неукоснительное следование порядку, зафиксированному в этом документе, соблюдение справедливости при выдвижении кандидатур);
- регулировании частоты награждений (недопущение избыточности в поощрениях – недостаточно длительные периоды ожидания, чрезмерно большие группы поощряемых и т.п.);
- сочетании индивидуального и коллективного поощрения (использование и индивидуальных наград, и коллективных дает возможность стимулировать как индивидуальную, так и коллективную активность обучающихся, преодолевать межличностные противоречия между обучающимися, получившими награду и не получившими ее);

- в выдвижении на поощрение и в обсуждении кандидатур на награждение обучающихся участвуют органы самоуправления, классные руководители учителя;
- к участию в системе поощрений на всех стадиях привлекаются родители (законные представители) обучающихся, представителей родительского сообщества, самих обучающихся, их представителей (с учетом наличия ученического самоуправления), сторонние организации, их статусных представителей;
- дифференцированность поощрений (наличие уровней и типов наград позволяет продлить стимулирующее действие системы поощрения).

Формы поощрения проявлений активной жизненной позиции обучающихся и социальной успешности: индивидуальные портфолио, рейтинги.

В МБОУ «Мухамедьяровская СОШ» организована деятельность по ведению портфолио обучающихся. Портфолио может включать артефакты признания личностных достижений, достижений в группе, участия в деятельности (грамоты, поощрительные письма, фотографии призов, фото изделий, работ и др., участвовавших в конкурсах и т.д.). Кроме индивидуального портфолио ведется портфолио класса.

Рейтинг – размещение обучающихся или групп в последовательности, определяемой их успешностью, достижениями в чем-либо.

Наиболее успешные обучающиеся и классные коллективы, занимают высшие ступени рейтинга в школе.

### **3.5. Основные направления самоанализа воспитательной работы**

Самоанализ организуемой в школе воспитательной работы осуществляется по выбранным самой школой направлениям и проводится с целью выявления основных проблем школьного воспитания и последующего их решения.

Самоанализ осуществляется ежегодно силами самой школы.

Основными принципами, на основе которых осуществляется самоанализ воспитательной работы в школе, являются:

- принцип гуманистической направленности осуществляемого анализа, ориентирующий экспертов на уважительное отношение, как к воспитанникам, так и к педагогам, реализующим воспитательный процесс;
- принцип приоритета анализа сущностных сторон воспитания, ориентирующий экспертов на изучение не количественных его показателей, а качественных – таких как содержание и разнообразие деятельности, характер общения и отношений между школьниками и педагогами;
- принцип развивающего характера осуществляемого анализа, ориентирующий экспертов на использование его результатов для совершенствования воспитательной деятельности педагогов: грамотной постановки ими цели и задач воспитания, умелого планирования своей воспитательной работы, адекватного подбора видов, форм и содержания их совместной с детьми деятельности;
- принцип разделенной ответственности за результаты личностного развития школьников, ориентирующий экспертов на понимание того, что личностное развитие школьников – это результат как социального воспитания (в котором школа участвует наряду с другими социальными институтами), так и стихийной социализации и саморазвития детей.

Основные направления анализа организуемого в школе воспитательного процесса:

***Условия организации воспитательной работы по четырем составляющим:***

- нормативно-методическое обеспечение;
- кадровое обеспечение;
- материально-техническое обеспечение;
- удовлетворенность качеством условий.

Оценить качество условий организации воспитательной работы помогут разработанные Чек-листы.

***Анализ организации воспитательной работы по следующим направлениям:***

- реализация внеурочной деятельности;
- реализация воспитательной работы классных руководителей;
- реализация дополнительных программ;
- удовлетворенность качеством реализации воспитательной работы.

Проводится с заполнением сводных таблиц выполненной работы и анализа ее качества, анкетирование

***Результаты воспитания, социализации и саморазвития школьников.***

Критерием, на основе которого осуществляется данный анализ, является динамика личностного развития школьников каждого класса, их достижения в конкурсах и мероприятиях, удовлетворенность участников образовательных отношений качеством результатов воспитательной работы.

Осуществляется анализ классными руководителями совместно с ответственным за воспитательную работу с последующим обсуждением его результатов на педагогическом совете школы.

Способом получения информации о результатах воспитания, социализации и саморазвития школьников является педагогическое наблюдение, диагностика. Диагностический инструментарий: «Методика диагностики нравственной воспитанности», «Методика диагностики личностного роста школьников», «Методика диагностики нравственной мотивации», «Методика диагностики нравственной самооценки»

Внимание педагогов сосредотачивается на следующих вопросах: какие прежде существовавшие проблемы личностного развития школьников удалось решить за минувший учебный год; какие проблемы решить не удалось и почему; какие новые проблемы появились, над чем далее предстоит работать педагогическому коллективу.

Диагностика «Творческие достижения школьников». Классные руководители проводят учет результативности участия детей в творческих конкурсах и мероприятиях, благотворительных акциях, социальных проектах, социально значимой деятельности. В качестве инструмента оценки - таблица достижений. Она позволит систематизировать сведения, для их анализа. В таблицу педагоги внесут результаты участия детей в мероприятиях различного уровня

Заполненные таблицы по всем классам и формируются сводную по школе. Это дает возможность анализировать результативность участия школьников в различных конкурсах по всем направлениям воспитательной деятельности.

***Состояние организуемой в школе совместной деятельности детей и взрослых. Удовлетворенность качеством результатов воспитательной работы.***

Критерием, на основе которого осуществляется данный анализ, является наличие в школе интересной, событийно насыщенной и личностно развивающей совместной деятельности детей и взрослых.

Осуществляется анализ ответственным за воспитательную работу, классными руководителями, Советом старшеклассников и родителями, хорошо знакомыми с деятельностью школы.

Способами получения информации о состоянии организуемой в школе совместной деятельности детей и взрослых могут быть беседы со школьниками и их родителями, педагогами, лидерами ученического самоуправления, при необходимости – их анкетирование. Чтобы выявить, удовлетворены ли родители и школьники качеством образовательных услуг, чаще всего используют анкетирование.

Часть вопросов такого анкетирования затрагивает и организацию воспитательной деятельности: качество организации внеурочной деятельности; качество воспитательной

деятельности классного руководителя; качество дообразования.

Анализ ответов позволяет оценить степень удовлетворенности результатами воспитательной работы. Полученные результаты обсуждаются на заседании методического объединения классных руководителей или педагогическом совете школы.

Внимание при этом сосредотачивается на вопросах, связанных с:

- качеством проводимых общешкольных ключевых дел;
- качеством совместной деятельности классных руководителей и их классов;
- качеством организуемой в школе внеурочной деятельности;
- качеством реализации лично-развивающего потенциала школьных уроков;
- качеством существующего в школе ученического самоуправления;
- качеством функционирующих на базе школы детских общественных объединений;
- качеством проводимых в школе экскурсий, походов;
- качеством *профорориентационной работы школы*;
- качеством *работы школьных медиа*;
- качеством организации предметно-эстетической среды школы;
- качеством взаимодействия школы и семей школьников.

Итогом самоанализа организуемой в школе воспитательной работы является перечень выявленных проблем, над которыми предстоит работать педагогическому коллективу, и проект направленных на это управленческих решений.

### **3. ОРГАНИЗАЦИОННЫЙ РАЗДЕЛ**

#### **3.1. Учебный план**

##### **Пояснительная записка**

Учебный план основной образовательной программы начального общего образования МБОУ «Мухамедьяровская СОШ» (далее – учебный план) фиксирует общий объем нагрузки, максимальный объем аудиторной нагрузки обучающихся при пятидневной учебной неделе, состав и структуру предметных областей, распределяет учебное время, отводимое на их освоение, по классам и учебным предметам.

Содержание образования при получении начального общего образования реализуется преимущественно за счет учебных предметов, курсов, обеспечивающих целостное восприятие мира, системно-деятельностный подход и индивидуализацию обучения.

В основу учебного плана положен вариант федерального учебного плана № 1 Федеральной образовательной программы, утвержденной приказом Минпросвещения от 18.05.2023 № 372. Вариант № 1 предназначен для образовательных организаций, в которых обучение ведется на русском языке в режиме пятидневной учебной недели.

Учебный план предусматривает четырехлетний нормативный срок освоения образовательных программ начального общего образования. Продолжительность учебного года при получении начального общего образования для 1-х классов составляет 33 недели, для 2–4-х классов – 34 недели. Соответственно, весь период обучения на уровне НОО составляет 135 учебных недель.

Образовательная недельная нагрузка равномерно распределена в течение учебной недели. При распределении часов учтен ступенчатый режим в 1-м классе: в сентябре–декабре уроки длятся по 35 минут, в январе–мае – по 40 минут.

Объем максимально допустимой нагрузки в течение дня:

- для 1-х классов – не более четырех уроков в день и один день в неделю – пять уроков;
- 2–4-х классов – не более пяти уроков.

Количество часов, отведенных на освоение обучающимися учебных предметов, курсов, модулей из обязательной части и части, формируемой участниками образовательного процесса, в совокупности не превышает величину недельной образовательной нагрузки, установленную СанПиН 1.2.3685-21. В учебном плане начального общего образования МБОУ «Мухамедьяровская СОШ» выделено:

- в 1-х классах – 21 час в неделю;
- 2–4-х классах – 23 часа в неделю.

Общее количество часов учебных занятий за четыре года составляет 3039 часов.

Учебный план состоит из двух частей – обязательной части и части, формируемой участниками образовательных отношений.

### **Обязательная часть учебного плана**

Обязательная часть учебного плана определяет состав учебных предметов обязательных предметных областей и учебное время, отводимое на их изучение по классам (годам) обучения.

Урочная деятельность направлена на достижение обучающимися планируемых результатов освоения программы начального общего образования с учетом обязательных для изучения учебных предметов.

Обязательная часть учебного плана включает в себя следующие предметные области:

1. «Русский язык и литературное чтение».
2. «Иностранный язык».
3. «Математика и информатика».
4. «Обществознание и естествознание ("Окружающий мир")».
5. «Основы религиозных культур и светской этики».
6. «Искусство».
7. «Технология».
8. «Физическая культура».

В школе языком образования является русский язык, и в соответствии с пунктом 32.1 ФГОС НОО изучение родного языка и литературного чтения на родном языке из числа языков народов Российской Федерации, государственных языков республик Российской Федерации осуществляется по заявлению родителей (законных представителей) несовершеннолетних. Родители в своих заявлениях отказались от изучения предметов «Родной (русский) язык» и «Литературное чтение на родном (русском) языке».

Изучение информатики в 1–4-х классах осуществляется в рамках учебных предметов обязательной части учебного плана. Достижение предметных и метапредметных результатов, связанных с использованием информационных технологий, достигается за счет включения тематических разделов или модулей в программы следующих учебных предметов:

- «Математика» – раздел «Математическая информация» (предполагает развитие навыков поиска и применения информации, использование разнообразных источников информации, в том числе сети Интернет);

- «Окружающий мир» – модуль «Безопасность в сети Интернет» (обеспечивает достижение предметных и метапредметных результатов, связанных с использованием информационных технологий);
- «Изобразительное искусство» – модуль «Азбука цифровой графики» (предусматривает изучение фотографии, работу в программах Paint, Picture Manager и PowerPoint, виртуальные путешествия);
- «Технология» – модуль «Информационно-коммуникативные технологии» (обеспечивает достижение предметных и метапредметных результатов, связанных с использованием информационных технологий).

Учебный предмет «Основы религиозных культур и светской этики» изучается в объеме 1 часа в неделю в 4-м классе. На основании заявлений родителей (законных представителей) несовершеннолетних обучающихся в учебном плане представлен модуль «Основы светской этики».

### **Часть учебного плана, формируемая участниками образовательных отношений**

Часть учебного плана, формируемая участниками образовательных отношений, обеспечивает реализацию индивидуальных потребностей обучающихся. Время, отводимое на данную часть внутри максимально допустимой недельной нагрузки обучающихся, используется на увеличение учебных часов, отводимых на изучение отдельных учебных предметов, курсов, модулей из перечня, предлагаемого МБОУ «Мухамедьяровская СОШ», по выбору родителей (законных представителей) несовершеннолетних обучающихся (пункт 171.24 ФОП НОО):

1-3 классы (1 час в неделю), – дополняет учебный предмет «Физическая культура» и является третьим часом физической активности.

Время, отведенное на внеурочную деятельность, не учитывается при определении максимально допустимой недельной учебной нагрузки обучающихся.

Формы организации образовательной деятельности, чередование урочной и внеурочной деятельности при реализации основной образовательной программы начального общего образования определяет МБОУ «Мухамедьяровская СОШ».

Формы организации и объем внеурочной деятельности для обучающихся при освоении ими программы начального общего образования определены в плане внеурочной деятельности с учетом образовательных потребностей и интересов обучающихся, запросов родителей (законных представителей) несовершеннолетних обучающихся, возможностей школы.

### **Учебный план начального общего образования (пятидневная неделя)**

Предметные области	Учебные предметы	Количество часов в неделю				Всего
		1-й класс	2-й класс	3-й класс	4-й класс	
<b>Обязательная часть</b>						
Русский язык и литературное чтение	Русский язык	5	5	5	5	20
	Литературное чтение	4	4	4	4	16
Иностранный язык	Иностранный язык (английский)	–	2	2	2	6
Математика и	Математика	4	4	4	4	16



информатика						
Обществознание и естествознание («Окружающий мир»)	Окружающий мир	2	2	2	2	8
Основы религиозных культур и светской этики	Основы религиозных культур и светской этики	–	–	–	1	1
Искусство	Изобразительное искусство	1	1	1	1	4
	Музыка	1	1	1	1	4
Технология	Технология	1	1	1	1	4
Физическая культура	Физическая культура	2	2	2	2	8
Итого		20	22	22	23	87
<b>Часть, формируемая участниками образовательных отношений</b>						
Учебные предметы, курсы, модули по выбору:		1	1	1	–	3
Физическая культура		1	1	1	–	3
<b>Всего в неделю</b>		21	23	23	23	90
<b>Максимально допустимая недельная нагрузка (при пятидневной неделе) в соответствии с действующими санитарными правилами и нормами</b>		<b>21</b>	<b>23</b>	<b>23</b>	<b>23</b>	<b>90</b>
Учебные недели		33	34	34	34	135
Всего учебных часов на учебный период		693	782	782	782	3039
<b>Курсы внеурочной деятельности</b>						
Проектная мастерская		1	1	1	1	4
Становлюсь грамотным читателем: читаю, думаю, понимаю		–	–	1	1	2
Разговоры о важном		1	1	1	1	4
<b>Итого на реализацию курсов внеурочной деятельности</b>		2	2	3	3	10

### Формы промежуточной аттестации

Учебный план определяет формы проведения промежуточной аттестации в соответствии с ФОП НОО, утвержденной приказом Минпросвещения от 18.05.2023 № 372, и «Положением о текущем контроле и промежуточной аттестации» МБОУ «Мухамедьяровская СОШ».

В 1-м классе промежуточная аттестация не проводится. Промежуточная аттестация обучающихся проводится начиная с 2-го класса в конце каждого учебного периода по

каждому изучаемому учебному предмету. Промежуточная аттестация обучающихся проводится на основе результатов накопленной оценки и результатов выполнения тематических проверочных работ и фиксируется в классном журнале.

По итогам промежуточной аттестации обучающемуся выставляется промежуточная оценка, которая фиксирует достижение предметных планируемых результатов и универсальных учебных действий. По учебным предметам «Русский язык», «Литературное чтение», «Математика» промежуточная оценка выставляется с учетом степени значимости отметок за тематические проверочные работы.

Промежуточная оценка является основанием для перевода обучающихся в следующий класс.

Формы промежуточной аттестации для учебных предметов, учебных и внеурочных курсов, учебных модулей представлены в таблице:

Учебные предметы/ Классы	Формы		
	II	III	IV
Русский язык	Контрольное списывание	Итоговая диагностическая работа	Итоговый контрольный диктант
Литературное чтение	Контрольное чтение	Контрольное чтение	Контрольное чтение
Иностранный язык (англ)	Контрольная работа	Контрольная работа	Контрольная работа
Математика	Контрольная работа	Контрольная работа	Контрольная работа
Окружающий мир	Защита проекта	Защита проекта	Контрольная работа
Музыка	Итоговое тестирование	Итоговое тестирование	Итоговое тестирование
Изобразительное искусство	Защита творческого проекта	Защита творческого проекта	Защита творческого проекта
Технология	Защита творческой работы	Защита творческой работы	Защита творческой работы
Физическая культура	Сдача нормативов по физподготовке	Сдача нормативов по физподготовке	Региональный обязательный зачет
Основы религиозных культур и светской этики	-	-	Презентация проектов

### **3.2. План внеурочной деятельности**

#### **Пояснительная записка**

План внеурочной деятельности МБОУ «Мухамедьяровская СОШ» составлен в соответствии с нормативными документами:

Федеральным законом от 29.12.2012 № 273-ФЗ «Об образовании в Российской Федерации»;

Федеральным государственным образовательным стандартом начального общего образования, утвержденным приказом от 31.05.2021 № 286 Министерства просвещения Российской Федерации «Об утверждении федерального государственного образовательного стандарта начального общего образования» (далее – ФГОС НОО 21);

Федеральной образовательной программой начального общего образования, утвержденной приказом Министерства просвещения Российской Федерации от 18 мая 2023 года № 372;

Порядком организации и осуществления образовательной деятельности по основным общеобразовательным программам - образовательным программам начального общего, основного общего и среднего общего образования, утвержденным приказом Министерства просвещения Российской Федерации от 22.03.2021 № 115;

Санитарными правилами СП 2.4.3648-20 «Санитарно-эпидемиологические требования к организациям воспитания и обучения, отдыха и оздоровления детей и молодежи», утвержденных постановлением Главного государственного санитарного врача Российской Федерации от 28.09.2020 № 28;

Санитарными правилами и нормами СанПин 1.2.3685-21 «Гигиенические нормативы и требования к обеспечению безопасности и (или) безвредности для человека факторов среды обитания», утвержденных постановлением Главного государственного санитарного врача Российской Федерации от 28.01.2021 № 2;

Уставом школы;

Основной образовательной программой начального общего образования МБОУ «Мухамедьяровская СОШ».

Назначение плана внеурочной деятельности – психолого-педагогическое сопровождение обучающихся с учетом успешности их обучения, уровня социальной адаптации и развития, индивидуальных способностей и познавательных интересов. План внеурочной деятельности формируется с учетом предоставления права участникам образовательных отношений выбора направления и содержания учебных курсов.

Основными задачами организации внеурочной деятельности являются:

поддержка учебной деятельности обучающихся в достижении планируемых результатов освоения программы начального общего образования;

совершенствование навыков общения со сверстниками и коммуникативных умений в разновозрастной школьной среде;

формирование навыков организации своей жизнедеятельности с учетом правил безопасного образа жизни;

повышение общей культуры обучающихся, углубление их интереса к познавательной и проектно-исследовательской деятельности с учетом возрастных и индивидуальных особенностей участников;

развитие навыков совместной деятельности со сверстниками, становление качеств, обеспечивающих успешность участия в коллективном труде: умение договариваться, подчиняться, руководить, проявлять инициативу, ответственность; становление умений командной работы;

поддержка детских объединений, формирование умений ученического самоуправления;

формирование культуры поведения в информационной среде.

Внеурочная деятельность организуется по направлениям развития личности обучающегося с учетом намеченных задач внеурочной деятельности. Все ее формы представляются в деятельностных формулировках, что подчеркивает их практико-ориентированные характеристики. При выборе направлений и отборе содержания обучения школа учитывает:

особенности образовательной организации (условия функционирования, тип школы, особенности контингента, кадровый состав);

результаты диагностики успеваемости и уровня развития обучающихся, проблемы и трудности их учебной деятельности;

возможность обеспечить условия для организации разнообразных внеурочных занятий и их содержательная связь с урочной деятельностью;

особенности информационно-образовательной среды образовательной организации, национальные и культурные особенности региона, где находится образовательная организация.

Время, отведённое на внеурочную деятельность, не учитывается при определении максимально допустимой недельной учебной нагрузки обучающихся, но учитывается при определении объёмов финансирования, направляемых на реализацию ООП НОО.

План внеурочной деятельности МБОУ «Мухамедьяровская СОШ» определяет состав и структуру направлений, форм организации, объем внеурочной деятельности для обучающихся на уровне начального общего образования (до 1320 часов за четыре года обучения) с учетом интересов обучающихся и возможностей школы.

Недельная нагрузка внеурочными занятиями на обучающегося начальных классов предусматривает не более 10 часов.

При организации внеурочной деятельности обучающихся используются возможности МБОУ «Мухамедьяровской СОШ», так как на территории села нет учреждений дополнительного образования и нет возможности осуществлять внеурочную деятельность во взаимодействии с другими структурами.

При организации внеурочной деятельности непосредственно в образовательной организации в этой работе принимают участие все педагогические работники школы (учителя начальной школы, учителя-предметники, библиотекарь и другие).

Координирующую роль в организации внеурочной деятельности выполняет, как правило, педагогический работник, преподающий на уровне начального общего образования, заместитель директора по учебно-воспитательной работе.

### **Основные направления внеурочной деятельности.**

Один час в неделю отводится на внеурочное занятие «Разговоры о важном».

Внеурочные занятия «Разговоры о важном» направлены на развитие ценностного отношения обучающихся к своей родине – России, населяющим ее людям, ее уникальной истории, богатой природе и великой культуре. Внеурочные занятия «Разговоры о важном» направлены на формирование соответствующей внутренней позиции личности обучающегося, необходимой ему для конструктивного и ответственного поведения в обществе.

Основной формат внеурочных занятий «Разговоры о важном» – разговор и (или) беседа с обучающимися. Основные темы занятий связаны с важнейшими аспектами жизни человека в современной России: знанием родной истории и пониманием сложностей современного мира, техническим прогрессом и сохранением природы, ориентацией в мировой художественной культуре и повседневной культуре поведения, доброжелательным отношением к окружающим и ответственным отношением к собственным поступкам.

#### Спортивно-оздоровительная деятельность.

Форма организации: факультатив; лаборатория здоровья.

«Движение есть жизнь!».

Цель: формирование представлений обучающихся о здоровом образе жизни, развитие физической активности и двигательных навыков.

Проектно-исследовательская деятельность.

«Мое Оренбуржье»

Цель: расширение знаний обучающихся об истории родного края, формирование умения работать с разными источниками информации; развитие познавательной активности и интереса к истории, культуре родного края; воспитание чувства патриотизма, любви к «малой Родине».

Форма организации: факультативный курс краеведения; творческие проекты.

Коммуникативная деятельность.

«Читаем, считаем, наблюдаем»

Цель: совершенствование читательской, математической грамотности обучающихся, формирование текстовой деятельности с необычными формами представления информации (туристические буклеты; программы выставок; маршруты путешествий; объявления и рекламы); развитие творческой способности создавать необычные тексты.

Форма организации: учебный курс в форме факультатива; лаборатория текстов (система практических занятий).

«Учение с увлечением!»

«Мой друг – иностранный язык»

Цель: совершенствование навыков разговорной речи на иностранном языке для обучающихся, испытывающих трудности в его изучении; развитие понимания важности владения иностранным языком в современном мире, углубление интереса к его изучению.

Форма организации: учебный курс – факультатив, клуб любителей иностранного языка.

В период каникул используются возможности организаций отдыха детей и их оздоровления, тематических лагерных смен, создаваемых на базе общеобразовательных учреждений и образовательных учреждений дополнительного образования детей.

Проектная деятельность является основным видом реализации приоритетных направлений внеурочной деятельности.

Учителями начальных классов разработана воспитательная система класса на основе концепции духовно-нравственного развития и воспитания личности гражданина России.

Эффективность внеурочной деятельности определяется индивидуальными образовательными достижениями ребёнка в избранном виде деятельности и фиксируется согласно требованиям ФГОС начального общего образования в портфеле достижений.

Портфель достижений отражает уровень освоения образовательной программы по виду деятельности, которым занимается ребенок; особенности развития познавательных процессов, входящих в структуру специальных способностей; личностные характеристики (мотивация, ценностные ориентации, самооценка); результаты участия в фестивалях, смотрах, конкурсах.

В наполнении портфолио принимают участие учащиеся, педагоги, родители. Критерии оценки индивидуальных образовательных достижений ориентированы строго на каждого ребенка - с разным уровнем развития и успешности.

Диагностическое сопровождение внеурочной деятельности ребёнка предполагает изучение результативности формирования универсальных учебных действий.

Направление внеурочной деятельности	Программа	Форма организации внеурочной деятельности	Классы/часы			
			1	2	3	4
Внеурочные занятия патриотической, нравственной и экологической тематики	«Разговоры о важном»	Разговор или беседа с обучающимися	1	1	1	1
Спортивно-оздоровительная деятельность	«Движение есть жизнь»	Спортивная студия	1			-
Проектно-исследовательская деятельность	«Мое Оренбуржье»	Выполнение и защита мини-проектов, связанных с темой Экологическая лаборатория	1	1		
Коммуникативная деятельность	Читаем, считаем, наблюдаем	Лаборатория текстов	1	1		
«Учение с увлечением»	Мой друг – иностранный язык	Клуб любителей иностранного языка	-	1		
Недельный объем внеурочной деятельности			4	5	5	4
Объем внеурочной деятельности за год			132	170	170	136
Общий объем внеурочной деятельности			608			

### 3.3. Календарный учебный график

#### Пояснительная записка

Календарный учебный график составлен для основной общеобразовательной программы начального общего образования в соответствии:

- с частью 1 статьи 34 Федерального закона от 29.12.2012 № 273-ФЗ «Об образовании в Российской Федерации»;
- СП 2.4.3648-20 «Санитарно-эпидемиологические требования к организациям воспитания и обучения, отдыха и оздоровления детей и молодежи»;
- СанПиН 1.2.3685-21 «Гигиенические нормативы и требования к обеспечению безопасности и (или) безвредности для человека факторов среды обитания»;
- ФГОС НОО, утвержденным приказом Минпросвещения от 31.05.2021 № 286;
- ФОП НОО, утвержденной приказом Минпросвещения от 18.05.2023 № 372.

#### 1. Даты начала и окончания учебного года

1.1. Дата начала учебного года: 1 сентября 2023 года.

1.2. Дата окончания учебного года: 24 мая 2024 года.

## 2. Периоды образовательной деятельности

2.1. Продолжительность учебного года:

- 1-е классы – 33 недели (163 учебных дня);
- 2–4-е классы – 34 недели (168 учебных дней).

2.2. Продолжительность учебных периодов по четвертям в учебных неделях и учебных днях

### 1-е классы

Учебный период	Дата		Продолжительность	
	Начало	Окончание	Количество учебных недель	Количество учебных дней
I четверть	01.09.2023	27.10.2023	8	41
II четверть	07.11.2023	29.12.2023	8	39
III четверть	09.01.2024	22.03.2024	10	47
IV четверть	01.04.2024	24.05.2024	7	36
<b>Итого в учебном году</b>			33	163

### 2–4-е классы

Учебный период	Дата		Продолжительность	
	Начало	Окончание	Количество учебных недель	Количество учебных дней
I четверть	01.09.2023	27.10.2023	8	41
II четверть	07.11.2023	29.12.2023	8	39
III четверть	09.01.2024	22.03.2024	11	52
IV четверть	01.04.2024	24.05.2024	7	36
<b>Итого в учебном году</b>			34	168

## 3. Продолжительность каникул, праздничных и выходных дней

### 1-е классы

Каникулярный период	Дата		Продолжительность каникул, праздничных и выходных дней в календарных днях
	Начало	Окончание	
Осенние каникулы	28.10.2023	06.11.2023	10
Зимние каникулы	29.12.2023	08.01.2024	10
Дополнительные каникулы	10.02.2024	18.02.2024	9
Весенние каникулы	23.03.2024	31.03.2024	9
Летние каникулы	25.05.2024	31.08.2024	99

Выходные дни	67
Из них праздничные дни	4
<b>Итого</b>	<b>204</b>

#### 2–4-е классы

Каникулярный период	Дата		Продолжительность каникул, праздничных и выходных дней в календарных днях
	Начало	Окончание	
Осенние каникулы	28.10.2023	06.11.2023	10
Зимние каникулы	29.12.2023	08.01.2024	10
Весенние каникулы	23.03.2024	31.03.2024	9
Летние каникулы	25.05.2024	31.08.2024	99
Выходные дни			71
Из них праздничные дни			4
<b>Итого</b>			<b>199</b>

#### 4. Сроки проведения промежуточной аттестации

Промежуточная аттестация проводится в конце учебного года в сроки с 15 апреля по 8 мая 2024 года без прекращения образовательной деятельности по предметам учебного плана.

#### 5. Дополнительные сведения

##### 5.1. Режим работы образовательной организации

Период учебной деятельности	1-е классы	2–4-е классы
Учебная неделя (дней)	5	5
Урок (минут)	35 – 40	45
Перерыв (минут)	10 – 40	10 – 20
Периодичность промежуточной аттестации	–	1 раз в год

##### 5.2. Распределение образовательной недельной нагрузки

Образовательная деятельность	Недельная нагрузка (5-дневная учебная неделя) в академических часах			
	1-е классы	2-е классы	3-и классы	4-е классы
Урочная	21	23	23	23
Внеурочная	4	4	4	4



### 5.3. Расписание звонков и перемен

#### 1-е классы

<b>Образовательная деятельность</b>	<b>Сентябрь– октябрь</b>	<b>Ноябрь– декабрь</b>	<b>Январь– май</b>
1-й урок	8:30–9:05	8:30–9:05	8:30–9:10
1-я перемена	9:05–9:15	9:05–9:15	9:10–9:20
2-й урок	9:15–9:50	9:15–9:50	9:20–10:00
Динамическая пауза	9:50–10:30	9:50–10:30	10:00– 10:40
3-й урок	10:30–11:05	10:30–11:05	10:40– 11:20
3-я перемена	–	11:05–11:25	11:20– 11:40
4-й урок	–	11:25–12:00	11:40– 12:20
4-я перемена	–		12:20– 12:30
5-й урок	–	–	–
Перерыв между уроками и занятиями внеурочной деятельности	20 минут	20 минут	20 минут
Внеурочная деятельность	С 11:25	С 12:20	С 12:50

#### 2–4-е классы

<b>Урок</b>	<b>Продолжительность урока</b>	<b>Продолжительность перемены</b>
1-й	8:30–9:15	10 минут
2-й	9:25–10:10	20 минут
3-й	10:30–11:15	20 минут
4-й	11:35–12:20	10 минут
5-й	12:30–13:15	
Перерыв между уроками и занятиями внеурочной деятельности – 20 минут		
Внеурочная деятельность	С 13:35	–

### 3.4. Календарный план воспитательной работы

<b>КАЛЕНДАРНЫЙ ПЛАН ВОСПИТАТЕЛЬНОЙ РАБОТЫ ШКОЛЫ</b>			
<i>уровень начального общего образования</i>			
Дела, события, мероприятия	Классы	Ориентировочное время проведения	Ответственные
<b>ИНВАРИАНТНЫЕ МОДУЛИ</b>			
<b>Модуль «Урочная деятельность»</b>			
Оформление стендов (предметно-эстетическая среда, наглядная агитация школьных стендов предметной направленности)	1-4	сентябрь, в течение года	учителя, кл. руководители
Игровые формы учебной деятельности	1-4	в течение года	учителя, кл. руководители
Интерактивные формы учебной деятельности	1-4	в течение года	учителя, кл. руководители
Содержание уроков (по плану учителя)	1-4	в течение года	учителя, кл. руководители
Всероссийский открытый урок «ОБЖ» (урок подготовки детей к действиям в условиях различного рода чрезвычайных ситуаций)	1-4	01.09	учителя, кл. руководители
Международный день распространения грамотности (информационная минутка на уроке русского языка)	1-4	08.09	учителя, кл. руководители
Всероссийский открытый урок «ОБЖ» (приуроченный ко Дню гражданской обороны Российской Федерации)	1-4	04.10	учителя, кл. руководители
День рождения Н.А. Некрасова (информационная минутка на уроках литературы)	3-4	10.12	учителя, кл. руководители
Интерактивные уроки родного русского языка к Международному дню родного языка	1-4	21.02	учителя, кл. руководители
Всемирный день иммунитета (минутка информации на уроках биологии)	1-4	01.03	учителя, кл. руководители
Всероссийский открытый урок «ОБЖ» (День пожарной охраны)	1-4	30.04	учителя, кл. руководители
День государственного флага Российской Федерации	1-4	22.05	учителя, кл. руководители
День славянской письменности и культуры	2-4	24.05	учителя, кл. руководители
Предметные недели (по графику)	1-4	в течение года	учителя, кл. руководители
<b>Модуль «Внеурочная деятельность»</b>			
«Разговоры о важном»	По расписанию	1-4	Классные руководители

«Формирование функциональной грамотности»	По расписанию	1-4	Учителя начальных классов
«Мое Оренбуржье»	По расписанию	1-4	Учителя начальных классов
«Движение есть жизнь»	По расписанию	1-4	Учитель физической культуры
«Азбука общения»	По расписанию	1-4	Классные руководители
«Мой друг – иностранный язык»	По расписанию	1-4	Учитель английского языка
«Орлята России»	По расписанию	1-4	Учителя начальных классов
<b>Модуль «Классное руководство»</b>			
Поднятие флага. Гимн. «Разговор о важном»	1-4	каждый понедельник, 1 уроком в течение года	классные руководители
Проведение инструктажей с обучающимся по ТБ, ПДД, ППБ	1-4	в течение года	классные руководители
Изучение классного коллектива	1-4	в течение года	классные руководители
Ведение портфолио с обучающимися класса	1-4	в течение года	классные руководители
Классные коллективные творческие дела	1-4	в течение года	классные руководители
Реализация программы внеурочной деятельности с классом	1-4	по расписанию, в течение года	классные руководители
Экскурсии, поездки с классом	1-4	1 раз в четверть	Классный руководитель, родительский комитет
Консультации с учителями-предметниками (соблюдение единых требований в воспитании, предупреждение и разрешение конфликтов)	1-4	по запросу	классные руководители, учителя-предметники
<b>Модуль «Основные школьные дела»</b>			
Торжественная линейка «Первый звонок»	1-4	1.09.20	Ответственная за ВР
Всероссийский открытый урок ОБЖ	1-4	сентябрь	Усманова З.С., учитель ОБЖ
День солидарности в борьбе с терроризмом	1-4	сентябрь	Классный руководитель
Всероссийская акция «Вместе всей семьёй»	1-4	сентябрь	Учитель физкультуры
Неделя безопасности дорожного движения	1-4	сентябрь	Усманова З.С., классные руководители
Всероссийский открытый урок ОБЖ, приуроченный ко Дню Гражданской обороны Российской Федерации)	1-4	октябрь	Усманова З.С, Педагог - организатор классные руководители

День пожилого человека. Акция «К людям с добром!»	1-4	октябрь	Усманова З.С., руководители	классные
Праздничные мероприятия, посвящённые Дню Учителя.	1-4	октябрь	Усманова З.С.	
«Золотая осень». Конкурс поделок из природного и бросового материала.	1-4	октябрь	Классные руководители Учитель ИЗО Учитель технологии	
День народного единства	1-4	4 ноября	Усманова З.С. руководители	классные
Акция «Дорожная азбука», посвящённая памяти жертв дорожно-транспортных происшествий	1-4	19 ноября	Усманова З.С., руководители	классные
Уроки воинской славы, посвящённые «Дню героев Отечества»	1-4	9 декабря	Усманова З.С., руководители	классные
Классные часы, посвящённые Дню Конституции РФ	1-4	10 декабря - 12 декабря	Усманова З.С., руководители	классные
Новогодняя акция «Безопасные каникулы»	1-4	декабрь	Усманова З.С., руководители	классные
Новогодние праздники	1-4	январь	Усманова З.С., руководители	классные
Час памяти «Блокада Ленинграда»	1-4	январь	Классные руководители	
Мероприятия месячника гражданского и патриотического воспитания: военно-патриотическая игра «Зарница», «Веселые старты», фестиваль патриотической песни, акция по поздравлению пап и дедушек, мальчиков, конкурс рисунков, Уроки мужества.	1-4	февраль	Усманова З.С, Педагог – организатор, руководители, учитель физкультуры	
8 Марта в школе: конкурс рисунков, акция по поздравлению мам, бабушек, девочек, утренник	1-4	март	Усманова З.С, руководители, Учитель ИЗО Учитель технологии	классные
Мероприятия месячника нравственного воспитания «Спешите делать добрые дела». Весенняя неделя добра	1-4	апрель	Усманова З.С., руководители	классные
День космонавтики	1-4	апрель	Усманова З.С., руководители	классные
Неделя экологических знаний	1-4	апрель	Усманова З.С.,	классные

			руководители
Итоговая выставка детского творчества	1-4	апрель	Усманова З.С., руководители кружков, классные руководители
Весенний День здоровья.	1-4	май	Усманова З.С., классные руководители, Педагог – организатор Учитель физической культуры
День Победы: акции «Бессмертный полк», «С праздником, ветеран!», «Окна Победы»	1-4	май	Усманова З.С., классные руководители
Торжественная линейка «Последний звонок»	1-4	май	Усманова З.С., классные руководители
<b>Модуль «Внешкольные мероприятия»</b>			
Внешкольные мероприятия, в том числе организуемые совместно с социальными партнёрами общеобразовательной организации	1-4	в течение года	классные руководители, социальные партнеры
Внешкольные тематические мероприятия воспитательной направленности, организуемые педагогами по изучаемым в общеобразовательной организации учебным предметам, курсам, модулям	1-4	в течение года	классные руководители, учителя-предметники, педагог-психолог, соц.педагог
Экскурсии, походы выходного дня (в музей, картинную галерею, технопарк, на предприятие и др.)	1-4	в течение года	классные руководители, родительский комитет.
Коллективно-творческие дела	1-4	в течение года	классные руководители
<b>Модуль «Организация предметно-эстетической среды»</b>			
Оформление внешнего фасада здания, класса, холла при входе в общеобразовательную организацию государственной символикой Российской Федерации, субъекта Российской Федерации, муниципального образования (флаг, герб) - изображениями символики Российского государства в разные периоды тысячелетней истории, исторической символики региона. Оформление школьного уголка - (название, девиз класса, информационный стенд), уголка безопасности	1-4	август-сентябрь	заместитель директора по ВР, АХЧ, педагог-организатор, кл. руководители
Размещение карт России, регионов, муниципальных образований (современных и исторических, точных и	1-4	по мере необходимости	педагог-организатор, кл. руководители

стилизованных, географических, природных, культурологических, художественно оформленных, в том числе материалами, подготовленными обучающимися)		и	
Организацию и проведение церемоний поднятия (спуска) государственного флага Российской Федерации	1-4	каждый понедельник, 1 уроком	заместитель директора по ВР, Советник по ВР, кл. руководители
Подготовку и размещение регулярно сменяемых экспозиций творческих работ обучающихся в разных предметных областях, демонстрирующих их способности, знакомящих с работами друг друга	1-4	по плану кл.рук.	кл. руководители
Организация и поддержание в общеобразовательной организации звукового пространства позитивной духовно-нравственной, гражданско-патриотической воспитательной направленности (звонки-мелодии, музыка, информационные сообщения), исполнение гимна Российской Федерации	1-4	по мере необходимости и	заместитель директора по ВР, АХЧ, педагог-организатор, кл. руководители
Оформление и обновление стендов в помещениях (холл этажей, рекреации), содержащих в доступной, привлекательной форме новостную информацию позитивного гражданско-патриотического, духовно-нравственного содержания, фотоотчёты об интересных событиях, поздравления педагогов и обучающихся	1-4	в течение года	заместитель директора по ВР, Советник по ВР, кл. руководители
Оформление, поддержание, использование в воспитательном процессе «мест гражданского почитания» в помещениях общеобразовательной организации или на прилегающей территории для общественно-гражданского почитания лиц, мест, событий в истории России; мемориалов воинской славы, памятников, памятных досок	1-4	по мере необходимости	заместитель директора по ВР, АХЧ, Советник по ВР, кл. руководители
Поддержание эстетического вида и благоустройство здания, холлов, классов, доступных и безопасных рекреационных зон, озеленение территории при общеобразовательной организации	1-4	в течение года	заместитель директора по ВР, АХЧ, Советник по ВР, кл. руководители
Оформление, поддержание и использование игровых пространств, спортивных и игровых площадок, зон активного и тихого отдыха	1-4	по мере необходимости и	заместитель директора по ВР, АХЧ, Советник по ВР, кл. руководители
Поддержание в библиотеке стеллажей свободного	1-4	в течение года	педагог-библиотекарь

книгообмена, на которые обучающиеся, родители, педагоги выставляют для общего использования свои книги, брать для чтения другие			
Оформление пространств проведения значимых событий, праздников, церемоний, торжественных линеек, творческих вечеров (событийный дизайн)	1-4	по мере необходимости	заместитель директора по ВР, АХЧ, Советник по ВР, кл. руководители
Обновление материалов (стендов, плакатов, инсталляций и др.), акцентирующих внимание обучающихся на важных для воспитания ценностях, правилах, традициях, укладе общеобразовательной организации, актуальных вопросах профилактики и безопасности	1-4	по мере необходимости	социальный педагог
<b>Модуль «Взаимодействие с родителями (законными представителями)»</b>			
Заседание Совета родителей	1-4	1 раз в четверть	заместитель директора по УВР, Советники по воспитательной работе, кл. руководители
Классные родительские собрания	1-4	1 раз в четверть	кл.руководители
Индивидуальные беседы с родителями «группы риска», неуспевающими	1-4	по запросу	кл.руководители, соц.педагог
Консультации с психологом	1-4	По графику	Психолог
<b>Модуль «Самоуправление»</b>			
Выборы лидеров, активов классов, распределение обязанностей.	1-4	сентябрь	Классные руководители
Работа в соответствии с обязанностями	1-4	В течение года	Классные руководители
Отчет перед классом о проведенной работе	1-4	Конец года	Классные руководители, Лидеры советов класса
<b>Модуль «Профилактика и безопасность»</b>			
Месячник безопасности жизнедеятельности (профилактика ДТП, пожарной безопасности, экстремизма, терроризма, беседы, классные часы по ПДД, ПБ)	1-4	сентябрь	преподаватель-организатор ОБЖ, классные руководители
Всероссийский открытый урок по ОБЖ	1-4	03.09	преподаватель-организатор ОБЖ, классные руководители
Рейд по проверке наличия схем безопасного маршрута и	1-4	14 - 19.09	преподаватель-организатор ОБЖ,

наличия светоотражающих элементов у обучающихся			Совет обучающихся
Объектовая тренировка эвакуации при угрозе террористического акта	1-4	октябрь	преподаватель-организатор ОБЖ, кл. руководители
Участие в муниципальной игре по правилам дорожного движения «Красный. Желтый. Зеленый»	3	12-15.10	преподаватель-организатор ОБЖ, кл. руководители
День памяти жертв ДТП. Акция «Пусть дорога будет безопасной»	1-4	18.11	преподаватель-организатор ОБЖ, кл. руководители
Участие в творческом конкурсе по безопасности дорожного движения «Дорожная мозаика»	3	ноябрь	преподаватель-организатор ОБЖ, кл. руководители
Участие в муниципальной онлайн-олимпиаде по правилам дорожного движения «Знатоки дороги»	2-4	06.02	преподаватель-организатор ОБЖ, кл. руководители
Участие в военно-спортивной эстафете	2-4	февраль	преподаватель-организатор ОБЖ, кл. руководители
Изучение особенностей семьи учащегося.	1-4	Сентябрь	Классные руководители
Проведение анкетирования учащихся по темам «Я и моя семья», «Я и мои друзья», «Я и мои увлечения»	1-4	Сентябрь	Классные руководители
Инструктажи по профилактике БДД, ПБ, терроризма	1-4	В течение года	Классные руководители
Пятиминутка здоровья – беседы о здоровом образе жизни	1-4	Еженедельно	Классные руководители
Физкультминутки	1-4	Ежедневно	Классные руководители
Родительский патруль	1-4	В течение года	Усманова З.С.
Встречи с инспектором ПДН и работником ГИБДД с целью профилактики правонарушений несовершеннолетними	1-4	По согласованию в течение года	Усманова З.С.
Организация работы службы медиации (по отдельному плану)	1-4	В течение года	Педагог-психолог
Классное руководство (инвариантный модуль) (согласно индивидуальным планам работы классных руководителей с включением обязательных тематических классных часов)			
<b>Модуль «Социальное партнерство»</b>			
Акции, проекты, внеклассные мероприятия, организуемые социальными партнерами	1-4	В течение года	Усманова З.С., классные руководители
<b>Модуль «Профориентация»</b>			



Месячник профориентаций в школе: - конкурс рисунков, проект «Профессии моих родителей», викторина «Все профессии важны – выбирай на вкус!», беседы	1-4	январь	Классные руководители Усманова З.С
Проведение тематических классных часов по профориентации	1-4	В течение года	Классные руководители
<b>ВАРИАТИВНЫЕ МОДУЛИ</b>			
<b>Модуль «Детские общественные объединения»</b>			
Вступление обучающихся в объединение РДШ (первичное отделение)	3-4	в течение года	советник по воспитательной работе
Дни единых действий: участие во Всероссийской акции, посвященной Дню знаний	1-4	01.09	советники по воспитательной работе, классные руководители
Дни единых действий: участие во Всероссийской акции, посвященной Дню туризма	3-4	27.09	советники по воспитательной работе, классные руководители
Дни единых действий: участие во Всероссийской акции, посвященной Дню учителя	2-4	05.10	советники по воспитательной работе, классные руководители
Дни единых действий: участие во Всероссийской акции, посвященной Дню народного единства	1-4	04.11	советники по воспитательной работе, классные руководители
Дни единых действий: участие во Всероссийской акции, посвященной Дню матери	1-4	29.11	советники по воспитательной работе, классные руководители
Дни единых действий: участие во Всероссийской акции, посвященной Дню Героев Отечества, кинопросмотр	3-4	09.12	советники по воспитательной работе, классные руководители
Дни единых действий: участие во Всероссийской акции «Подари книгу» в Международный день книгодарения	1-4	14.02	советники по воспитательной работе, классные руководители
Дни единых действий: участие во Всероссийской акции, посвященной Дню защитника Отечества	1-4	23.02	советники по воспитательной работе, классные руководители
Дни единых действий: участие во Всероссийской акции, посвященной Международному женскому дню	1-4	08.03	советники по воспитательной работе, классные руководители
Дни единых действий: участие во Всероссийской акции,	3-4	20.03	советники по воспитательной

посвященной Дню счастья			работе, классные руководители
Дни единых действий: участие во Всероссийской акции, посвященной Дню смеха	1-2	01.04	советники по воспитательной работе, классные руководители
Дни единых действий: участие во Всероссийской акции, посвященной Дню Победы	1-4	09.05	советники по воспитательной работе, классные руководители
Организационные моменты. Утверждение списочного состава Выборы лидеров РДШ Планирование деятельности Регистрация на сайте «Российское движение школьников»	1-4	октябрь	Усманова З.С, Классные руководители
Участие в проектах различного уровня (конкурсах, играх, программах и т.д.)	1-4	февраль	Усманова З.С., Классные руководители
Организационные заседания Утверждение списочного состава Общественного объединения «Юнармия», Планирование деятельности	1-4	апрель	Усманова З.С, Педагог – организатор, Классные руководители
Участие в проектах и акциях «Юнармия»	1-4	В течение года	Усманова З.С, Педагог – организатор, Классные руководители
<b>Модуль «Школьные медиа»</b>			
Библиотечные уроки. Ознакомительная экскурсия	1-2	14 – 21.09	педагог-библиотекарь, кл. руководители
Книжные выставки, стенды, информационные уголки освещающие деятельность в области гражданской защиты, правила поведения обучающихся	1-4	1 – 10.10	педагог-библиотекарь, педагог-организатор ОБЖ
Информационная и книжная выставка «День солидарности и борьбы с терроризмом»	1-4	10-20.10	педагог-библиотекарь, педагог-организатор ОБЖ
Тематическая фотовыставка, видеопроекты, подкасты, посвященные Дню народного единства – сайт гимназии, группа ВК)	1-4	02-06.11	советники по воспитательной работе, классные руководители
Участие во Всероссийской акции «Час кода»	1-4	01-04.12	кл. руководители, учителя, ведущие курс внеурочной деятельности «Роботехника»

Кинолектории, посвящённые освобождению Ленинграда от фашистской блокады и Дне памяти жертв холокоста	1-4	январь	педагог-организатор, классные руководители
Кинолектории, посвященные Дню защитника Отечества	1-4	февраль	педагог-организатор, классные руководители
Библиотечные часы	1-4	март	педагог-библиотекарь, классные руководители
Кинолектории (по предложенному плану)	1-4	март	Классные руководители
Неделя детской книги. Комплекс мероприятий в рамках недели.	1-4	апрель	педагог-библиотекарь, классные руководители
Тематическая фотовыставка, видеопроекты, подкасты, посвященные Дню Победы – сайт гимназии, группа ВК)	1-4	01-09.05	педагог-организатор, классные руководители
Кинолектории, посвященные Дню Победы	1-4	май	классные руководители
<b>Модуль «Экскурсии, походы»</b>			
Походы в театры, на выставки, в музеи	1-4	в течение года	классные руководители, родительский комитет
Экскурсии по патриотической тематике, ранней профориентации	1-4	в течение года	классные руководители, родительский комитет
Походы выходного дня, экскурсии, походы, экспедиции	1-4	в течение года	классные руководители, родительский комитет
<b>Модуль «Волонтерская деятельность»</b>			
Масленица	1-4	Февраль	Усманова З.С Волонтеры
Патриотические акции в помощь ветеранам и пожилым людям «Окна Победы», «Цветы ветеранам», «Дорогие, мои, старики!», «Новогодний подарок – одиноким людям», «Ветеран живёт рядом» и др.	1-4	В течение учебного года	Усманова З.С Волонтеры Классные руководители
Участие в акциях и конкурсах	1 - 4	В течение года	Усманова З.С Волонтеры Классные руководители

**Модуль «Школьный спортивный клуб»**

Участие в школьных мероприятиях согласно плану работы школьного спортивного клуба	Участие в школьных мероприятиях согласно плану работы школьного спортивного клуба	Участие в школьных мероприятиях согласно плану работы школьного спортивного клуба	Руководитель ШСК Классные руководители
Сдача норма ВФСК ГТО	Сдача норма ВФСК ГТО	Сдача норма ВФСК ГТО	Руководитель ШСК Классные руководители

### **3.5. Характеристика условий реализации программы начального общего образования**

Условия реализации программы начального общего образования позволяют создать комфортную развивающую образовательную среду по отношению к обучающимся и педагогическим работникам:

- обеспечивают получение качественного начального общего образования, его доступность, открытость и привлекательность для обучающихся, родителей (законных представителей) несовершеннолетних обучающихся и всего общества, воспитание обучающихся;

- гарантируют безопасность, охрану и укрепление физического, психического здоровья и социального благополучия обучающихся.

В целях обеспечения реализации программы начального общего образования для участников образовательных отношений в школе созданы условия, обеспечивающие возможность:

- достижения планируемых результатов освоения программы начального общего образования обучающимися;

- формирования функциональной грамотности обучающихся (способности решать учебные задачи и жизненные проблемные ситуации на основе сформированных предметных, метапредметных и универсальных способов деятельности), включающей овладение ключевыми компетенциями, составляющими основу готовности к успешному взаимодействию с изменяющимся миром и дальнейшему успешному образованию;

- выявления и развития способностей обучающихся через урочную и внеурочную деятельность, систему воспитательных мероприятий, практик, учебных занятий и иных форм деятельности, включая общественно полезную деятельность, в том числе с использованием возможностей иных образовательных организаций, а также организаций, обладающих ресурсами, необходимыми для реализации программ начального общего образования, и иных видов образовательной деятельности, предусмотренных программой начального общего образования;

- работы с одаренными детьми, организации интеллектуальных и творческих соревнований, научно-технического творчества и проектно-исследовательской деятельности;

- выполнения индивидуальных и групповых проектных работ, включая задания межпредметного характера, в том числе с участием в совместной деятельности;

- участия обучающихся, их родителей (законных представителей) и педагогических работников в разработке программы начального общего образования, проектировании и развитии в школе социальной среды, а также в разработке и реализации индивидуальных учебных планов;

- эффективного использования времени, отведенного на реализацию части программы начального общего образования, формируемой участниками образовательных отношений, в соответствии с запросами обучающихся и их родителей (законных представителей), особенностями развития и возможностями обучающихся, спецификой школы, и с учетом национальных и культурных особенностей субъекта Российской Федерации;

- использования в образовательной деятельности современных образовательных и информационных технологий;

- эффективной самостоятельной работы обучающихся при поддержке педагогических работников;

- включения обучающихся в процессы понимания и преобразования внешней социальной среды (города, округа, области) для приобретения опыта социальной деятельности, реализации социальных проектов и программ;

- обновления содержания программы начального общего образования, методик и технологий ее реализации в соответствии с динамикой развития системы

образования, запросов обучающихся и их родителей (законных представителей), а также с учетом национальных и культурных особенностей субъекта Российской Федерации;

□ эффективного управления школой с использованием ИКТ, а также современных механизмов финансирования реализации программ начального общего образования.

При реализации программы начального общего образования каждому обучающемуся, родителям (законным представителям) несовершеннолетнего обучающегося в течение всего периода обучения обеспечивается доступ к информационно-образовательной среде школы.

Информационно-образовательная среда школы обеспечивает:

1) доступ к учебным планам, рабочим программам учебных предметов, учебных курсов (в том числе внеурочной деятельности), учебных модулей, учебным изданиям и образовательным ресурсам, указанным в рабочих программах учебных предметов, учебных курсов (в том числе внеурочной деятельности), учебных модулей, информации о ходе образовательного процесса, результатах промежуточной и итоговой аттестации обучающихся;

2) доступ к информации о расписании проведения учебных занятий, процедурах и критериях оценки результатов обучения.

Доступ к информационным ресурсам информационно-образовательной среды школы обеспечивается в том числе посредством информационно-телекоммуникационной сети "Интернет" (далее - сеть Интернет).

При необходимости реализации программы начального общего образования с применением электронного обучения, дистанционных образовательных технологий каждый обучающийся в течение всего периода обучения обеспечивается индивидуальным авторизованным доступом к совокупности информационных и электронных образовательных ресурсов, информационных технологий, соответствующих технологических средств, обеспечивающих освоение обучающимися образовательных программ начального общего образования в полном объеме независимо от их мест нахождения, в которой имеется доступ к сети Интернет, как на территории школы, так и за ее пределами (далее - электронная информационно-образовательная среда).

Реализация программы начального общего образования с применением электронного обучения, дистанционных образовательных технологий осуществляется в соответствии с Гигиеническими нормативами и Санитарно-эпидемиологическими требованиями.

Условия для функционирования электронной информационно-образовательной среды могут быть обеспечены ресурсами иных организаций.

Электронная информационно-образовательная среда школы обеспечивает:

1) доступ к учебным планам, рабочим программам учебных предметов, учебных курсов (в том числе внеурочной деятельности), учебных модулей, электронным учебным изданиям и электронным образовательным ресурсам, указанным в рабочих программах учебных предметов, учебных курсов (в том числе внеурочной деятельности), учебных модулей посредством сети Интернет;

2) формирование и хранение электронного портфолио обучающегося, в том числе выполненных им работ и результатов выполнения работ;

3) фиксацию и хранение информации о ходе образовательного процесса, результатов промежуточной аттестации и результатов освоения программы начального общего образования;

4) проведение учебных занятий, процедуры оценки результатов обучения, реализация которых предусмотрена с применением электронного обучения, дистанционных образовательных технологий;

5) взаимодействие между участниками образовательного процесса, в том числе посредством сети Интернет.

Функционирование электронной информационно-образовательной среды обеспечивается соответствующими средствами ИКТ и квалификацией работников, ее использующих и поддерживающих. Функционирование электронной информационно-образовательной среды соответствует законодательству Российской Федерации.

Условия использования электронной информационно-образовательной среды обеспечивают безопасность хранения информации об участниках образовательных отношений, безопасность цифровых образовательных ресурсов, используемых школой при реализации программ начального общего образования, безопасность организации образовательной деятельности в соответствии с Гигиеническими нормативами и Санитарно-эпидемиологическими требованиями.

Условия для функционирования электронной информационно-образовательной среды могут быть обеспечены ресурсами иных организаций.

### **3.5.1. Кадровые условия реализации основной образовательной программы начального общего образования**

Для обеспечения реализации программы начального общего образования школа укомплектована кадрами, имеющими необходимую квалификацию для решения задач, связанных с достижением целей и задач образовательной деятельности.

Обеспеченность кадровыми условиями включает в себя:

- укомплектованность школы педагогическими, руководящими и иными работниками;
- уровень квалификации педагогических и иных работников школы, участвующих в реализации основной образовательной программы и создании условий для ее разработки и реализации;
- непрерывность профессионального развития педагогических работников школы, реализующей образовательную программу начального общего образования.

Кадры начальной школы имеют базовое профессиональное образование и необходимую квалификацию, способны к инновационной профессиональной деятельности, обладают необходимым уровнем методологической культуры и сформированной готовностью к непрерывному образованию в течение всей жизни.

Уровень квалификации педагогических и иных работников школы, участвующих в реализации основной образовательной программы и создании условий для ее разработки и реализации характеризуется наличием документов о присвоении квалификации, соответствующей должностным обязанностям работника.

В компетентность педагогов входит осуществление обучения и воспитания младших школьников, использование современных образовательных, в том числе технологии деятельностного метода, информационно-коммуникационных технологий обучения, способность эффективно применять учебно-методические, информационные и иные ресурсы реализации основной образовательной программы начального общего образования, постоянно развиваться в профессиональном отношении.

Основой для разработки должностных инструкций, содержащих конкретный перечень должностных обязанностей работников, с учетом особенностей организации труда и управления, а также прав, ответственности и компетентности работников школы, служат квалификационные характеристики, отвечающие квалификационным требованиям, указанным в квалификационных справочниках и (или) профессиональных стандартах.

В школе разработаны должностные инструкции, содержащие конкретный перечень должностных обязанностей работников на основании квалификационных

характеристик, представленных в Едином квалификационном справочнике должностей руководителей, специалистов и служащих (раздел «Квалификационные характеристики должностей работников образования»), определенных в требованиях профессионального стандарта "Педагог (педагогическая деятельность в сфере дошкольного, начального общего, основного общего, среднего общего образования) (воспитатель, учитель)".

Уровень квалификации педагогических и иных работников школы, участвующих в реализации основной образовательной программы и создании условий для ее разработки и реализации характеризуется также результатами аттестации – установленными квалификационными категориями.

Аттестация педагогических работников в соответствии с Федеральным законом «Об образовании в Российской Федерации» (ст. 49) проводится в целях подтверждения их соответствия занимаемым должностям на основе оценки их профессиональной деятельности, с учетом желания педагогических работников в целях установления квалификационной категории. Проведение аттестации педагогических работников в целях подтверждения их соответствия занимаемым должностям осуществляться не реже одного раза в пять лет на основе оценки их профессиональной деятельности аттестационными комиссиями, самостоятельно формируемыми в школе.

Проведение аттестации в целях установления квалификационной категории педагогических работников осуществляется аттестационными комиссиями, формируемыми федеральными органами исполнительной власти, в ведении которых эти организации находятся. Проведение аттестации в отношении педагогических работников образовательных организаций, находящихся в ведении субъекта Российской Федерации, муниципальных и частных организаций, осуществляется аттестационными комиссиями, формируемыми уполномоченными органами государственной власти субъектов Российской Федерации.

Уровень квалификации педагогических и иных работников, участвующих в реализации настоящей основной образовательной программы и создании условий для ее разработки и реализации:

Категория работников	Подтверждение уровня квалификации документами об образовании (профессиональной переподготовке) (%)	Подтверждение уровня квалификации результатами аттестации	
		Соответствие занимаемой должности (%)	Квалификационная категория (%)
Педагогические работники (6 чел.)	100%	100%	100%
Руководящие работники (1 чел)	100%	100%	100%

Школа укомплектована вспомогательным персоналом, обеспечивающим создание и сохранение условий материально-технических и информационно-методических условий реализации основной образовательной программы.



Основным условием формирования и наращивания необходимого и достаточного кадрового потенциала школы является обеспечение в соответствии с новыми образовательными реалиями и задачами адекватности системы непрерывного педагогического образования происходящим изменениям в системе образования в целом.

Непрерывность профессионального развития педагогических и иных работников школы, участвующих в разработке и реализации основной образовательной программы начального общего образования характеризуется долей работников, периодически повышающих квалификацию. Все педагогические работники школы, привлекаемые к реализации программы начального общего образования, получили дополнительное профессиональное образование по программам повышения квалификации, в том числе в форме стажировки в организациях, деятельность которых связана с разработкой и реализацией программ начального общего образования, имеющие соответствующую лицензию.

Для достижения результатов основной образовательной программы в ходе ее реализации предполагается оценка качества и результативности деятельности педагогических работников с целью коррекции их деятельности, а также определения стимулирующей части фонда оплаты труда.

Ожидаемый результат повышения квалификации – профессиональная готовность работников образования к реализации ФГОС НОО:

- обеспечение оптимального вхождения работников образования в систему ценностей современного образования;
- освоение системы требований к структуре основной образовательной программы, результатам ее освоения и условиям реализации, а также системы оценки итогов образовательной деятельности обучающихся;
- овладение учебно-методическими и информационно-методическими ресурсами, необходимыми для успешного решения задач ФГОС НОО.

Одним из важнейших механизмов обеспечения необходимого квалификационного уровня педагогических работников, участвующих в разработке и реализации основной образовательной программы начального общего образования является система методической работы, обеспечивающая сопровождение деятельности педагогов на всех этапах реализации требований ФГОС НОО.

Актуальные вопросы реализации программы начального общего образования рассматриваются методическими объединениями, действующими в школе, а также методическими и учебно-методическими объединениями в сфере общего образования, действующими на муниципальном и региональном уровнях.

Педагогическими работниками школы системно разрабатываются методические темы, отражающие их непрерывное профессиональное развитие. К числу методических тем, обеспечивающих необходимый уровень качества как учебной и методической документации, так и деятельности по реализации основной образовательной программы начального общего образования относятся:

	Методическая тема	Раздел образовательной программы, связанный с методической темой	ФИО педагога, разрабатывающего методическую тему
1.	Технология оценивания достижений планируемых образовательных результатов учащихся в соответствии с	Целевой раздел (Система оценки достижения планируемых результатов освоения основной	Усманова З.С. Муратова Р.Б.

	новыми требованиями ФГОС	образовательной программы) Содержательный раздел (Рабочие программы учебных предметов, учебных курсов, учебных модулей)	
2.	Совершенствование форм и методов преподавания учебного предмета в условиях реализации нового ФГОС	Содержательный раздел (Рабочие программы учебных предметов, учебных курсов, учебных модулей) Организационный раздел (Учебно-методические условия реализации ООП НОО)	Абдуллина А.У. Галеева Д.С.

### **3.5.2. Психолого-педагогические условия реализации основной образовательной программы начального общего образования**

Психолого-педагогические условия реализации программы начального общего образования обеспечивают:

1. преимущество содержания и форм организации образовательной деятельности при реализации образовательных программ дошкольного, начального общего и основного общего образования;
2. социально-психологическую адаптацию обучающихся к условиям школы с учетом специфики их возрастного психофизиологического развития, включая особенности адаптации к социальной среде;
3. формирование и развитие психолого-педагогической компетентности работников школы и родителей (законных представителей) несовершеннолетних обучающихся;
4. профилактику формирования у обучающихся девиантных форм поведения, агрессии и повышенной тревожности;
5. психолого-педагогическое сопровождение квалифицированными специалистами участников образовательных отношений:
  - формирование и развитие психолого-педагогической компетентности;
  - сохранение и укрепление психологического благополучия и психического здоровья обучающихся;
  - поддержка и сопровождение детско-родительских отношений;
  - формирование ценности здоровья и безопасного образа жизни;
  - дифференциация и индивидуализация обучения и воспитания с учетом особенностей когнитивного и эмоционального развития обучающихся;
  - мониторинг возможностей и способностей обучающихся, выявление, поддержка и сопровождение одаренных детей;
  - создание условий для последующего профессионального самоопределения;
  - сопровождение проектирования обучающимися планов продолжения образования

- и будущего профессионального самоопределения;
- обеспечение осознанного и ответственного выбора дальнейшей профессиональной сферы деятельности;
- формирование коммуникативных навыков в разновозрастной среде и среде сверстников;
- поддержка детских объединений, ученического самоуправления;
- формирование психологической культуры поведения в информационной среде;
- развитие психологической культуры в области использования ИКТ;
- 6. индивидуальное психолого-педагогическое сопровождение всех участников образовательных отношений, в том числе:
  - обучающихся, испытывающих трудности в освоении программы начального общего образования, развитии и социальной адаптации;
  - обучающихся, проявляющих индивидуальные способности, и одаренных;
  - педагогических, учебно-вспомогательных и иных работников школы, обеспечивающих реализацию программы начального общего образования;
  - родителей (законных представителей) несовершеннолетних обучающихся;
- 7. диверсификацию уровней психолого-педагогического сопровождения (индивидуальный, групповой, уровень класса, уровень школы);
- 8. вариативность форм психолого-педагогического сопровождения участников образовательных отношений (профилактика, диагностика, консультирование, коррекционная работа, развивающая работа, просвещение);
- 9. осуществление мониторинга и оценки эффективности психологических программ сопровождения участников образовательных отношений, развития психологической службы школы.

В школе психолого-педагогическое сопровождение реализации программы начального общего образования осуществляется квалифицированными специалистами:

- олигофренопедагогом.

В процессе реализации основной образовательной программы используются такие формы психолого-педагогического сопровождения как:

- диагностика, направленная на определение особенностей статуса обучающегося, которая проводится на этапе приема ученика на уровень начального общего образования и в конце каждого учебного года;
- консультирование педагогов и родителей, которое осуществляется учителем и педагогом-психологом с учетом результатов диагностики, а также администрацией школы;
- профилактика, экспертиза, развивающая работа, просвещение, коррекционная работа, осуществляемая в течение всего учебного времени.

### **3.5.3. Финансовые условия реализации основной образовательной программы начального общего образования**

Финансовое обеспечение реализации образовательной программы начального общего образования опирается на исполнение расходных обязательств, обеспечивающих государственные гарантии прав на получение общедоступного и бесплатного начального общего образования. Объем действующих расходных обязательств отражен в государственном задании школы.

Государственное задание устанавливает показатели, характеризующие качество и (или) объем (содержание) государственной услуги (работы), а также порядок ее оказания (выполнения).

Финансовые условия реализации программы начального общего образования обеспечивают:

- соблюдение в полном объеме государственных гарантий по получению гражданами общедоступного и бесплатного начального общего образования;
- возможность реализации всех требований и условий, предусмотренных ФГОС;
- покрытие затрат на реализацию всех частей программы начального общего образования.

Финансовое обеспечение реализации образовательной программы начального общего образования бюджетного учреждения осуществляется исходя из расходных обязательств на основе государственного (муниципального) задания по оказанию государственных (муниципальных) образовательных услуг.

Обеспечение государственных гарантий реализации прав на получение общедоступного и бесплатного начального общего образования в общеобразовательных организациях осуществляется в соответствии с нормативами, определяемыми органами государственной власти субъектов Российской Федерации.

При этом формирование и утверждение нормативов финансирования государственной (муниципальной) услуги по реализации программ начального общего образования осуществляются в соответствии с общими требованиями к определению нормативных затрат на оказание государственных (муниципальных) услуг в сфере дошкольного, начального общего, основного общего, среднего общего, среднего профессионального образования, дополнительного образования детей и взрослых, дополнительного профессионального образования для лиц, имеющих или получающих среднее профессиональное образование, профессионального обучения, применяемых при расчете объема субсидии на финансовое обеспечение выполнения государственного (муниципального) задания на оказание государственных (муниципальных) услуг (выполнение работ) государственным (муниципальным) учреждением.

Норматив затрат на реализацию образовательной программы начального общего образования – гарантированный минимально допустимый объем финансовых средств в год в расчете на одного обучающегося, необходимый для реализации образовательной программы начального общего образования, включает:

- расходы на оплату труда работников, участвующих в разработке и реализации образовательной программы начального общего образования;
- расходы на приобретение учебников и учебных пособий, средств обучения;
- прочие расходы (за исключением расходов на содержание зданий и оплату коммунальных услуг, осуществляемых из местных бюджетов).

Нормативные затраты на оказание государственной или муниципальной услуги в сфере образования определяются по каждому виду и направленности образовательных программ, с учетом форм обучения, типа образовательной организации, сетевой формы реализации образовательных программ, образовательных технологий, специальных условий получения образования обучающимися с ОВЗ, обеспечения дополнительного профессионального образования педагогическим работникам, обеспечения безопасных условий обучения и воспитания, охраны здоровья обучающихся, а также с учетом иных предусмотренных законодательством особенностей организации и осуществления образовательной деятельности (для различных категорий обучающихся), за исключением образовательной деятельности, осуществляемой в соответствии с образовательными стандартами, в расчете на одного обучающегося, если иное не установлено законодательством.

Органы местного самоуправления вправе осуществлять за счет средств местных бюджетов финансовое обеспечение предоставления начального общего образования муниципальными общеобразовательными организациями в части расходов на оплату труда работников, реализующих образовательную программу начального общего образования, расходов на приобретение учебников и учебных пособий, средств обучения,

игр, игрушек сверх норматива финансового обеспечения, определенного субъектом Российской Федерации.

Школа самостоятельно принимает решение в части направления и расходования средств государственного (муниципального) задания. Организация самостоятельно определяет долю средств, направляемых на оплату труда и иные нужды, необходимые для выполнения государственного задания, придерживаясь при этом принципа соответствия структуры направления и расходования бюджетных средств в бюджете организации – структуре норматива затрат на реализацию образовательной программы начального общего образования (заработная плата с начислениями, прочие текущие расходы на обеспечение материальных затрат, непосредственно связанных с учебной деятельностью общеобразовательных организаций).

Нормативные затраты на оказание государственных (муниципальных) услуг включают в себя затраты на оплату труда педагогических работников с учетом обеспечения уровня средней заработной платы педагогических работников за выполняемую ими учебную (преподавательскую) работу и другую работу, определяемого в соответствии с Указами Президента Российской Федерации, нормативно-правовыми актами Правительства Российской Федерации, органов государственной власти субъектов Российской Федерации, органов местного самоуправления. Расходы на оплату труда педагогических работников муниципальных общеобразовательных организаций, включаемые органами государственной власти субъектов Российской Федерации в нормативы финансового обеспечения, не могут быть ниже уровня, соответствующего средней заработной плате в Самарской области, на территории которого расположена школа.

В связи с требованиями ФГОС НОО при расчете регионального норматива учитываются затраты рабочего времени педагогических работников школы на урочную и внеурочную деятельность.

Формирование фонда оплаты труда школы осуществляется в пределах объема средств школы на текущий финансовый год, установленного в соответствии с нормативами финансового обеспечения, определенными органами государственной власти Самарской области, количеством обучающихся, соответствующими поправочными коэффициентами и локальным нормативным актом школы, устанавливающим положение об оплате труда работников школы.

Размеры, порядок и условия осуществления стимулирующих выплат определяются локальными нормативными актами школы. В локальных нормативных актах о стимулирующих выплатах определены критерии и показатели результативности и качества деятельности и результатов, разработанные в соответствии с требованиями ФГОС к результатам освоения образовательной программы начального общего образования. В них включаются: динамика учебных достижений обучающихся, активность их участия во внеурочной деятельности; использование учителями современных педагогических технологий, в том числе здоровьесберегающих; участие в методической работе, распространение передового педагогического опыта; повышение уровня профессионального мастерства и др.

Школа самостоятельно определяет:

- соотношение базовой и стимулирующей части фонда оплаты труда;
- соотношение фонда оплаты труда руководящего, педагогического, инженерно-технического, административно-хозяйственного, производственного, учебно-вспомогательного и иного персонала;
- соотношение общей и специальной частей внутри базовой части фонда оплаты труда;
- порядок распределения стимулирующей части фонда оплаты труда в соответствии с региональными и муниципальными нормативными правовыми актами.

В распределении стимулирующей части фонда оплаты труда учитывается мнение коллегиальных органов управления школой (Управляющий совет школы), выборного органа первичной профсоюзной организации.

При реализации основной образовательной программы с привлечением ресурсов иных организаций на условиях сетевого взаимодействия действует механизм финансового обеспечения школы и организаций дополнительного образования детей, а также других социальных партнеров, организующих внеурочную деятельность обучающихся, он отражен в локальных нормативных актах.

Взаимодействие осуществляется:

- на основе соглашений и договоров о сетевой форме реализации образовательных программ на проведение занятий в рамках кружков, секций, клубов и др. по различным направлениям внеурочной деятельности на базе школы (организации дополнительного образования, клуба, спортивного комплекса и др.);
- за счет выделения ставок педагогов дополнительного образования, которые обеспечивают реализацию для обучающихся школы широкого спектра программ внеурочной деятельности.

Финансовое обеспечение оказания государственных услуг осуществляется в пределах бюджетных ассигнований, предусмотренных школой на очередной финансовый год.

#### **3.5.4. Информационно-методические условия реализации программы начального общего образования**

Учебно-методические условия, в том числе условия информационного обеспечения, реализации программы начального общего образования обеспечиваются современной информационно-образовательной средой.

Информационно-образовательная среда школы включает комплекс информационных образовательных ресурсов, в том числе цифровые образовательные ресурсы, совокупность технологических средств ИКТ: компьютеры, иное ИКТ-оборудование, коммуникационные каналы, систему современных педагогических технологий, обеспечивающих обучение в современной информационно-образовательной среде.

Информационно-образовательная среда школы обеспечивает:

- возможность использования участниками образовательного процесса ресурсов и сервисов цифровой образовательной среды;
- безопасный доступ к верифицированным образовательным ресурсам цифровой образовательной среды;
- информационно-методическую поддержку образовательной деятельности;
- информационное сопровождение проектирования обучающимися планов продолжения образования и будущего профессионального самоопределения;
- планирование образовательной деятельности и ее ресурсного обеспечения;
- мониторинг и фиксацию хода и результатов образовательной деятельности; мониторинг здоровья обучающихся;
- современные процедуры создания, поиска, сбора, анализа, обработки, хранения и представления информации;
- дистанционное взаимодействие всех участников образовательных отношений (обучающихся, родителей (законных представителей) несовершеннолетних обучающихся, педагогических работников, органов управления в сфере образования, общественности), в том числе в рамках дистанционного образования с соблюдением законодательства Российской Федерации;
- дистанционное взаимодействие школы с другими организациями,

осуществляющими образовательную деятельность, и иными заинтересованными организациями в сфере культуры, здравоохранения, спорта, досуга, занятости населения и обеспечения безопасности жизнедеятельности.

Информационно-образовательная среда (ИОС) является открытой педагогической системой, сформированной на основе разнообразных информационных образовательных ресурсов, современных информационно-телекоммуникационных средств и педагогических технологий, гарантирующих безопасность и охрану здоровья участников образовательного процесса, обеспечивающих достижение целей начального общего образования, его высокое качество, личностное развитие обучающихся.

Основными компонентами ИОС школы являются:

- учебно-методические комплекты по всем учебным предметам на государственном языке Российской Федерации, из расчета не менее одного учебника по учебному предмету обязательной части учебного плана на одного обучающегося;
- фонд дополнительной литературы (художественная и научно-популярная литература, справочно-библиографические и периодические издания);
- учебно-наглядные пособия (средства натурального фонда, модели, печатные, экранно-звуковые средства, мультимедийные средства);
- информационно-образовательные ресурсы Интернета, прошедшие в установленном порядке процедуру верификации и обеспечивающие доступ обучающихся к учебным материалам, в т. ч. к наследию отечественного кинематографа;
- информационно-телекоммуникационная инфраструктура;
- технические средства, обеспечивающие функционирование информационно-образовательной среды;
- программные инструменты, обеспечивающие функционирование информационно-образовательной среды;
- служба технической поддержки функционирования информационно-образовательной среды.

Основой информационно-образовательной среды являются общешкольные технические средства, используемые в различных элементах образовательного процесса и процесса управления школой. Все кабинеты начальной школы оснащены компьютером, проектором, колонками, выходом в сеть Интернет.

Необходимое для использования техническое оборудование отвечает современным требованиям и обеспечивает использование информационно-образовательной среды:

- в учебной деятельности;
- во внеурочной деятельности;
- в исследовательской и проектной деятельности;
- при измерении, контроле и оценке результатов образования;
- в административной деятельности, включая дистанционное взаимодействие всех участников образовательных отношений, в том числе в рамках использования дистанционных технологий и электронного обучения, а также дистанционное взаимодействие школы с другими организациями социальной сферы и органами управления.

#### **Характеристика информационно-образовательной среды школы**

<b>№</b>	<b>Компоненты ИОС</b>	<b>Наличие компонентов ИОС</b>	<b>Сроки создания условий в соответствии с требованиями ФГОС</b>
1.	Учебники в печатной и (или) электронной	100%	

	форме по каждому предмету, курсу, модулю обязательной части учебного плана ООП НОО в расчете не менее одного экземпляра учебника по предмету обязательной части учебного плана на одного обучающегося		
2.	Учебники в печатной и (или) электронной форме или учебные пособия по каждому учебному предмету, курсу, модулю, входящему в часть, формируемую участниками образовательных отношений, учебного плана ООП НОО в расчете не менее одного экземпляра учебника по предмету обязательной части учебного плана на одного обучающегося	100%	
3.	Фонд дополнительной литературы художественной и научно-популярной, справочно-библиографических, периодических изданий, в том числе специальных изданий для обучающихся с ОВЗ	100%	
4.	Учебно-наглядные пособия (средства обучения): натурный фонд (натуральные природные объекты, коллекции промышленных материалов, наборы для экспериментов, коллекции народных промыслов и др.);	80%	в течение 2023-2024уч.г.
5.	Учебно-наглядные пособия (средства обучения): печатные средства (демонстрационные: таблицы, репродукции портретов и картин, альбомы изобразительного материала и др.; раздаточные: дидактические карточки, пакеты-комплекты документальных материалов и др.);	100%	
6.	Учебно-наглядные пособия (средства обучения): экранно-звуковые (аудиокниги, фонохрестоматии, видеофильмы), мультимедийные средства (электронные приложения к учебникам, аудиозаписи, видеофильмы, электронные медиалекции, тренажеры, и др.)	80%	в течение 2023-2024уч.г.
7.	Информационно-образовательные ресурсы Интернета (обеспечен доступ для всех участников образовательного процесса)	100%	
8.	Информационно-телекоммуникационная инфраструктура		
9.	Технические средства, обеспечивающие функционирование информационно-образовательной среды	100%	
	Программные инструменты, обеспечивающие функционирование информационно-образовательной среды	100%	



Служба технической поддержки функционирования образовательной среды	информационно-	+	
---	----------------	---	--

Информационно-образовательная среда школы дает возможность:

- реализации индивидуальных образовательных планов обучающихся, в том числе при обучении на дому, осуществления их самостоятельной образовательной деятельности;
- информационного подключения к локальной сети и глобальной сети Интернет, входа в информационную систему школы, в том числе через Интернет, размещения гипермедиа сообщений в информационной среде школы;
- взаимодействия в Интернете, в социальных группах и сетях, участия в форумах, групповой работы над сообщениями, проектами и т.п.;
- включения обучающихся в проектную и учебно-исследовательскую деятельность, проведения наблюдений и экспериментов, в том числе с использованием: учебного лабораторного оборудования, цифрового (электронного) и традиционного измерения, включая определение местонахождения; виртуальных лабораторий, вещественных и виртуально-наглядных моделей и коллекций основных математических и естественно-научных объектов и явлений;
- размещения продуктов познавательной, учебно-исследовательской и проектной деятельности обучающихся в информационно-образовательной среде школы;
- обеспечения доступа в школьной библиотеке к информационным ресурсам Интернета, учебной и художественной литературе, коллекциям медиа ресурсов на электронных носителях, множительной технике для тиражирования учебных и методических тексто-графических и аудио видеоматериалов, результатов творческой, научно-исследовательской и проектной деятельности обучающихся;
- проведения массовых мероприятий, собраний, представлений; досуга и общения обучающихся с возможностью для массового просмотра кино- и видеоматериалов, организации сценической работы, театрализованных представлений, обеспеченных озвучиванием, освещением и мультимедиа сопровождением;
- выпуска школьной газеты и радиопередач;
- обеспечения технической, методической и организационной поддержки деятельности школы: разработка планов, дорожных карт; заключение договоров; подготовка локальных актов школы; подготовка программ совершенствования информационной компетентности работников школы и т.д.;
- отображения образовательной деятельности в информационно-образовательной среде: размещаются домашние задания (текстовая формулировка, файлы с заданиями, видеофильмы для анализа, географическая карта и т.п.); результаты выполнения аттестационных работ обучающихся; творческие работы учителей и обучающихся; осуществляется связь учителей, администрации, родителей, органов управления; осуществляется методическая поддержка учителей.

Электронная информационно-образовательная среда позволяет обучающимся осуществить:

поиск и получение информации в локальной сети организации и Глобальной сети – Интернете в соответствии с учебной задачей;

- обработку информации для выступления с аудио-, видео- и графическим сопровождением;
- размещение продуктов познавательной, исследовательской и творческой деятельности в сети школы и Интернете;
- участие в массовых мероприятиях (конференциях, собраниях, представлениях,

праздниках), обеспеченных озвучиванием, освещением и мультимедиа сопровождением.

Все указанные виды деятельности обеспечены расходными материалами.

Администрацией школы определяются необходимые меры и сроки по модернизации информационно-образовательной среды в соответствии с требованиями ФГОС НОО.

Эффективное использование информационно-образовательной среды предполагает компетентность работников школы в решении профессиональных задач с применением ИКТ, наличие служб поддержки применения ИКТ. Обеспечение поддержки применения ИКТ организуется учредителем школы.

Учебно-методическое и информационное обеспечение реализации программы начального общего образования направлено на обеспечение широкого, постоянного и устойчивого доступа для всех участников образовательных отношений к любой информации, связанной с реализацией программы начального общего образования, достижением планируемых результатов, организацией образовательной деятельности и условиями ее осуществления.

Школой предоставляется не менее одного учебника из федерального перечня учебников, допущенных к использованию при реализации имеющих государственную аккредитацию образовательных программ начального общего, основного общего, среднего общего образования, и (или) учебного пособия в печатной форме, выпущенных организациями, входящими в перечень организаций, осуществляющих выпуск учебных пособий, которые допускаются к использованию при реализации имеющих государственную аккредитацию образовательных программ начального общего, основного общего, среднего общего образования, необходимого для освоения программы начального общего образования, на каждого обучающегося по каждому учебному предмету, курсу, модулю, входящему как в обязательную часть указанной программы, так и в часть программы, формируемую участниками образовательных отношений.

Обучающимся обеспечен доступ к печатным и электронным образовательным ресурсам (далее - ЭОР), в том числе к ЭОР, размещенным в федеральных и региональных базах данных ЭОР.

Библиотека школы укомплектована печатными образовательными ресурсами и ЭОР по всем учебным предметам учебного плана и имеет фонд дополнительной литературы. Фонд дополнительной литературы включает детскую художественную и научно-популярную литературу, справочно-библиографические и периодические издания, сопровождающие реализацию программы начального общего образования.

### **3.5.5. Материально-технические условия реализации основной образовательной программы начального общего образования**

Материально-технические условия реализации программы начального общего образования обеспечивают:

1) возможность достижения обучающимися результатов освоения программы начального общего образования, требования к которым установлены ФГОС;

2) соблюдение:

- Гигиенических нормативов и Санитарно-эпидемиологических требований;
- социально-бытовых условий для обучающихся, включающих организацию питьевого режима и наличие оборудованных помещений для организации питания;
- социально-бытовых условий для педагогических работников, в том числе оборудованных рабочих мест, помещений для отдыха и самоподготовки педагогических работников;
- требований пожарной безопасности и электробезопасности;

- требований охраны труда;
- сроков и объемов текущего и капитального ремонта зданий и сооружений, благоустройства территории.

В школе локальными актами закреплены перечни оснащения и оборудования, обеспечивающие учебный процесс.

Критериальными источниками оценки материально-технических условий образовательной деятельности являются требования ФГОС НОО, лицензионные требования и условия Положения о лицензировании образовательной деятельности, утвержденного постановлением Правительства Российской Федерации 28 октября 2013 г. №966, а также соответствующие приказы и методические рекомендации, в том числе:

- ✚ СП 2.4.3648-20 «Санитарно-эпидемиологические требования к организациям воспитания и обучения, отдыха и оздоровления детей и молодежи»;
- ✚ СанПиН 1.2.3685-21 «Гигиенические нормативы и требования к обеспечению безопасности и (или) безвредности для человека факторов среды обитания»;
- ✚ перечень учебников, допущенных к использованию при реализации имеющих государственную аккредитацию образовательных программ начального общего образования (в соответствии с действующим Приказом Министерства просвещения РФ);
- ✚ Приказ Министерства просвещения Российской Федерации от 03.09.2019 № 465 «Об утверждении перечня средств обучения и воспитания, необходимых для реализации образовательных программ начального общего, основного общего и среднего общего образования, соответствующих современным условиям обучения, необходимого при оснащении общеобразовательных организаций в целях реализации мероприятий по содействию созданию в субъектах Российской Федерации (исходя из прогнозируемой потребности) новых мест в общеобразовательных организациях, критериев его формирования и требований к функциональному оснащению, а также норматива стоимости оснащения одного места обучающегося указанными средствами обучения и воспитания» (зарегистрирован 25.12.2019 № 56982);
- ✚ локальные акты школы, разработанные с учетом особенностей реализации основной образовательной программы в школе.

В зональную структуру школы включены:

- участки (территории) с целесообразным набором оснащенных зон;
- входная зона;
- учебные кабинеты для организации учебного процесса;
- библиотека с рабочими зонами: книгохранилищем, медиатекой, читальным залом;
- спортивные сооружения (зал, спортивная площадка);
- пищевой блок;
- административные помещения;
- раздевалки;
- санитарные узлы (туалеты);
- помещения/ место для хранения уборочного инвентаря.

Состав и площади помещений предоставляют условия для:

- получения начального общего образования согласно избранным направлениям учебного плана в соответствии с ФГОС НОО;
- организации режима труда и отдыха участников образовательных отношений;
- размещения в кабинетах необходимых комплектов мебели, в том числе специализированной, и учебного оборудования, отвечающих специфике учебно-воспитательного процесса по данному предмету или циклу учебных дисциплин.

В состав учебных кабинетов входят:

- учебные кабинеты начальных классов № 8, 9, 10;
- учебный кабинет иностранного языка № 11;

Учебные кабинеты включают следующие зоны:

- рабочее место учителя с пространством для размещения часто используемого оснащения;
- рабочую зону учащихся с местом для размещения личных вещей;
- пространство для размещения и хранения учебного оборудования;
- демонстрационную зону.

Организация зональной структуры учебного кабинета отвечает педагогическим и эргономическим требованиям, комфортности и безопасности образовательного процесса.

Компонентами оснащения учебного кабинета являются:

- школьная мебель;
- технические средства;
- фонд дополнительной литературы;
- учебно-наглядные пособия;
- учебно-методические материалы.

В базовый комплект мебели входят:

- доска классная;
- стол учителя;
- стул учителя (приставной);
- стул для учителя;
- стол ученический (регулируемый по высоте);
- стул ученический (регулируемый по высоте);
- шкаф для хранения учебных пособий;
- стеллаж демонстрационный.

Мебель, приспособления, оргтехника и иное оборудование отвечают требованиям учебного назначения, максимально приспособлены к особенностям обучения, имеют сертификаты соответствия принятой категории разработанного стандарта (регламента).

В базовый комплект технических средств входят:

- компьютер/ноутбук с периферией;
- принтер;
- сетевой фильтр;
- экран и проектор.

Спортивный зал, включая помещение для хранения спортивного инвентаря, в соответствии с рабочими программами учебных предметов, учебных курсов (в том числе внеурочной деятельности), учебных модулей, утвержденными школой, оснащен:

- инвентарем и оборудованием для проведения занятий по физической культуре и спортивным играм;
- комплектом скамеек.

Библиотека включает:

- стол библиотекаря, кресло библиотекаря;
- стеллажи библиотечные для хранения и демонстрации печатных и медиапособий, художественной литературы;
- стол для выдачи учебных изданий;
- шкаф для читательских формуляров;
- картотеку;
- столы ученические (для читального зала, в том числе модульные, компьютерные);
- стулья ученические, регулируемые по высоте;

Обеспечение техническими средствами обучения (персональными компьютерами), лицензированными программными продуктами, базами данных и доступом к

информационно-образовательным ресурсам осуществляется с учетом создания и обеспечения функционирования автоматизированных рабочих мест для педагогических работников, административно-управленческого и учебно-вспомогательного персонала, участвующих в разработке и реализации основной образовательной программы начального общего образования.

### **3.5.6. Механизмы достижения целевых ориентиров в системе условий**

Интегративным результатом выполнения требований основной образовательной программы МБОУ «Мухамедьяровская СОШ» является создание и поддержание развивающей образовательной среды, адекватной задачам достижения личностного, социального, познавательного (интеллектуального), коммуникативного, эстетического, физического, трудового развития обучающихся. Созданные в МБОУ «Мухамедьяровская СОШ», реализующей ООП НОО, условия:

- соответствуют требованиям ФГОС НОО;
- обеспечивают достижение планируемых результатов освоения основной образовательной программы МБОУ «Мухамедьяровская СОШ» и реализацию предусмотренных в ней образовательных программ;
- учитывают особенности МБОУ «Мухамедьяровская СОШ», ее организационную структуру, запросы участников образовательного процесса;
- предоставляют возможность взаимодействия с социальными партнерами, использования ресурсов социума, в том числе и сетевого взаимодействия.

В соответствии с требованиями ФГОС НОО раздел основной образовательной программы МБОУ «Мухамедьяровская СОШ», характеризующий систему условий, содержит:

- описание кадровых, психолого-педагогических, финансово-экономических, материально-технических, информационно-методических условий и ресурсов;
- обоснование необходимых изменений в имеющихся условиях в соответствии с целями и приоритетами ООП НОО ГБОУ ООШ №23 г.о. Чапаевск;
- механизмы достижения целевых ориентиров в системе условий;
- сетевой график (дорожную карту) по формированию необходимой системы условий;
- систему оценки условий.

Система условий реализации ООП НОО МБОУ «Мухамедьяровская СОШ» базируется на результатах проведенной в ходе разработки программы комплексной аналитико-обобщающей и прогностической работы, включающей:

- анализ имеющихся в МБОУ «Мухамедьяровская СОШ» условий и ресурсов реализации основной образовательной программы начального общего образования;
- установление степени их соответствия требованиям ФГОС, а также целям и задачам основной образовательной программы МБОУ «Мухамедьяровская СОШ», сформированным с учетом потребностей всех участников образовательного процесса;
- выявление проблемных зон и установление необходимых изменений в имеющихся условиях для приведения их в соответствие с требованиями ФГОС;
- разработку с привлечением всех участников образовательного процесса и возможных партнеров механизмов достижения целевых ориентиров в системе условий;
- разработку сетевого графика (дорожной карты) создания необходимой системы условий;
- разработку механизмов мониторинга, оценки и коррекции реализации промежуточных этапов разработанного графика (дорожной карты).

**Сетевой график (дорожная карта) по формированию необходимой системы условий**

Направление мероприятий	Мероприятия	Сроки реализации
I. Нормативное обеспечение реализации ФГОС НОО	1. Обеспечение соответствия нормативной базы школы требованиям ФГОС НОО и ФОП НОО	Июнь-август 2023г
	2. Разработка на основе нормативных документов основной образовательной программы начального общего образования в МБОУ «Мухамедьяровская СОШ»	Июнь-август 2023г
	3. Утверждение основной образовательной программы МБОУ «Мухамедьяровская СОШ»	Август 2023 г.
	4. Определение списка учебников и учебных пособий, используемых в образовательном процессе в соответствии с ФГОС начального общего образования	Август 2023г.
	5. Разработка и корректировка локальных актов, устанавливающих требования к различным объектам инфраструктуры МБОУ «Мухамедьяровская СОШ» с учетом требований к минимальной оснащенности учебного процесса.	В течение года
	7. Доработка: – образовательных программ; – учебного плана; – рабочих программ учебных предметов, курсов, дисциплин, модулей; – календарного учебного графика; – положений о внеурочной деятельности обучающихся; – положений об организации текущей и итоговой оценки достижения обучающимися планируемых результатов освоения основной образовательной программы; – положений о формах получения образования	Август 2023г.
II. Финансово-экономические условия реализации ФГОС начального общего образования в МБОУ «Мухамедьяровская СОШ»	1. Определение объема расходов, необходимых для реализации ООП и достижения планируемых результатов	Август 2023г.
	2. Корректировка локальных актов, регламентирующих установление заработной платы работников МБОУ «Мухамедьяровская СОШ», в том числе стимулирующих надбавок и доплат, порядка и размеров премирования	Август 2023г

	3. Заключение дополнительных соглашений к трудовому договору с педагогическими работниками	Август 2023г.
III. Организационное обеспечение реализации ФГОС НОО в МБОУ «Мухамедьяровская СОШ»	1. Обеспечение координации взаимодействия участников образовательных отношений по организации реализации ФГОС НОО	В течение года
	2. Разработка и реализация моделей взаимодействия организаций общего образования и дополнительного образования детей и учреждений культуры и спорта, обеспечивающих организацию внеурочной деятельности	В течение года
	3. Разработка и реализация системы мониторинга образовательных потребностей обучающихся и родителей по использованию часов вариативной части учебного плана и внеурочной деятельности	Май 2024г
	4. Привлечение органов государственного общественного управления МБОУ «Мухамедьяровская СОШ» к проектированию основной образовательной программы начального общего образования	до августа 2023г.
IV. Кадровые условия реализация ФГОС начального общего образования в МБОУ «Мухамедьяровская СОШ»	1. Анализ кадрового обеспечения реализации ФГОС начального общего образования в МБОУ «Мухамедьяровская СОШ»	Май-август 2023г
	2. Создание (корректировка) плана графика повышения квалификации педагогических и руководящих работников МБОУ «Мухамедьяровская СОШ» в связи с реализацией ФГОС начального общего образования	август 2023г.
	3. Корректировка плана методических семинаров (внутришкольного повышения квалификации) с ориентацией на проблемы реализации ФГОС начального общего образования в МБОУ «Мухамедьяровская СОШ»	август 2023г.
V. Информационно-методические условия реализации ФГОС начального общего образования в МБОУ «Мухамедьяровская СОШ»	1. Размещение на сайте образовательной организации информационных материалов о реализации ФГОС.	В течение учебного года
	2. Широкое информирование родительской общественности о реализации ФГОС	В течение учебного года
	3. Организация изучения общественного мнения по вопросам реализации ФГОС и внесения возможных дополнений в содержание ООП НОО	В течение учебного года
	4. Разработка и утверждение локальных актов, регламентирующих: организацию и проведение самообследования образовательной организации	В течение учебного года
VI. Материально-технические условия	1. Анализ материально технического обеспечения реализации ФГОС	до августа

введения ФГОС начального общего образования в МБОУ «Мухамедьяровская СОШ»	начального общего образования	2023г.
	2. Обеспечение соответствия материально технической базы образовательной организации требованиям ФГОС	В течение учебного года
	3. Обеспечение соответствия санитарногигиенических условий требованиям ФГОС начального общего образования.	В течение учебного года
	4. Обеспечение соответствия условий реализации ООП противопожарным нормам, нормам охраны труда работников МБОУ «Мухамедьяровская СОШ»	В течение учебного года
	5. Обеспечение соответствия информационнообразовательной среды требованиям ФГОС начального общего образования	В течение учебного года
	6. Обеспечение укомплектованности библиотеки печатными и электронными образовательными ресурсами	В течение учебного года
	7. Наличие доступа МБОУ «Мухамедьяровская СОШ» к электронным образовательным ресурсам (ЭОР), размещенным в федеральных, региональных и иных базах данных	В течение учебного года
	8. Обеспечение контролируемого доступа участников образовательного процесса к информационным образовательным ресурсам в сети Интернет	В течение учебного года



## Контроль состояния системы условий реализации ООП НОО

Контроль состояния системы условий реализации МБОУ «Мухамедьяровская СОШ» осуществляется в рамках внутренней системы оценки качества образования.

Мониторинг в рамках ВСОКО позволяет оценить ход реализации ООП НОО, увидеть отклонения от запланированных результатов, внести необходимые коррективы в реализацию программы и в конечном итоге достигнуть необходимых результатов.

Мониторинг образовательной деятельности включает следующие направления: мониторинг состояния и качества функционирования образовательной системы; мониторинг учебных достижений учащихся; мониторинг физического развития и состояния здоровья учащихся; мониторинг воспитательной системы; мониторинг педагогических кадров; мониторинг ресурсного обеспечения образовательной деятельности; мониторинг изменений в образовательной деятельности.

Мониторинг состояния и качества функционирования образовательной системы включает следующее: анализ работы (годовой план); выполнение учебных программ, учебного плана; организация ВСОКО по результатам промежуточной аттестации; система методической работы; система работы школьной библиотеки; система воспитательной работы; система работы по обеспечению жизнедеятельности школы (безопасность, сохранение и поддержание здоровья); социологические исследования на удовлетворенность родителей (законных представителей) и учащихся условиями организации образовательной деятельности в учреждении; организация внеурочной деятельности учащихся; количество обращений родителей (законных представителей) и учащихся по вопросам функционирования учреждения.

Мониторинг предметных достижений учащихся: результаты текущего контроля успеваемости и промежуточной аттестации учащихся; качество знаний по предметам (по четвертям, за год); уровень социально-психологической адаптации личности; достижения учащихся в различных сферах деятельности (портфолио учащегося).

Мониторинг физического развития и состояния здоровья учащихся: распределение учащихся по группам здоровья; количество дней/уроков, пропущенных по болезни; занятость учащихся в спортивных секциях; организация мероприятий, направленных на совершенствование физического развития и поддержания здоровья учащихся.

Мониторинг воспитательной системы: реализация программы воспитания учащихся на уровне начального общего образования; уровень развития классных коллективов; занятость в системе дополнительного образования; развитие ученического самоуправления; работа с учащимися, находящимися в трудной жизненной ситуации; уровень воспитанности учащихся.

Мониторинг педагогических кадров: повышение квалификации педагогических кадров; участие в реализации проектов Программы развития школы; работа по темам самообразования (результативность); использование образовательных технологий, в т.ч. инновационных; участие в семинарах различного уровня; трансляция собственного педагогического опыта (проведение открытых уроков, мастер-классов, публикации); аттестация педагогических кадров.

Мониторинг ресурсного обеспечения образовательной деятельности: кадровое обеспечение (потребность в кадрах; текучесть кадров); учебно-методическое обеспечение: укомплектованность учебных кабинетов дидактическими материалами; содержание медиатеки; материально-техническое обеспечение; оснащение учебной мебелью, демонстрационным оборудованием, компьютерной техникой, наглядными пособиями, аудио и видеотехникой, оргтехникой; комплектование библиотечного фонда.

Главным источником информации и диагностики состояния системы условий и основных результатов образовательной деятельности МБОУ «Мухамедьяровская СОШ» по реализации ООП НОО является ВСОКО.